

2023 유실·유기동물 분석

동물자유연대 이슈리포트

2024. 10.
Vol.13



2023 유실·유기동물 분석 보고서 목차

I. 조사 개요

1. 조사 배경 및 필요성	1
2. 조사의 목적	2
3. 조사 범위 및 제한	2

II. 조사 내용

1. 주요 내용	3
2. 연령 및 월별 발생현황	7
3. 지역별 발생현황	22
4. 인구대비 발생현황	30
5. 품종별 발생현황	39
6. 유실·유기동물 처리현황	43

III. 조사 결과 및 결론	59
-----------------------	----

[부록] 지자체별 세부 데이터

서울특별시	62
부산광역시	138
대구광역시	187
인천광역시	215
광주광역시	246
대전광역시	262
울산광역시	278
세종특별자치시	294
경기도	298
강원도	392
충청북도	447
충청남도	481
전라북도	527

전라남도	570
경상북도	637
경상남도	704
제주특별자치도	765

I. 조사 개요

1. 조사 배경 및 필요성

A. 유실·유기동물의 고통 지속

- 국내 유실·유기동물 발생은¹⁾ 2019년 133,513건으로 정점을 찍은 뒤 매년 감소하는 양상을 보이나 감소폭이 해마다 줄고 있어 현재는 11만 마리 정도 수준을 유지. 시·군·구별로 매년 평균 500여 마리의 유실·유기동물을 보호해야 하는 실정이나 이를 뒷받침할 사회적 여건은 미비
- 해당 동물의 절반 이상이 원가정으로 돌아가거나 새로운 가족을 만나지 못한 채 보호소 내에서 죽음에 이름(2023년 기준 자연사 29.8%, 안락사 21.8%). 특히 입소 동물의 절반 이상의 동물이 0세(2023년 기준 53.1%)이며, 이중 절반에 가까운 42.4%는 자연사라는 이름 아래 질병이나 상해로 고통 속에 죽음에 이르는 현실 반복

B. 사회적 비용과 부담의 전가

- 농림축산검역본부의 2023년 반려동물 보호·복지 실태조사를 보면 전국적으로 동물보호센터 운영에 373억8천만 원(마리당 33.1만 원) 소요
- 17개 시·도 별로 보면 2023년 기준 경기도가 109억1천3백만 원으로 가장 많은 비용을 지출했으며, 경상남도 39억4천2백만 원, 경상북도 32억8천3백만 원, 전라북도 32억6천6백만 원 순으로 지출. 서울 등 대도시는 상대적으로 지출 비용이 낮음
- 유실·유기동물은 지역 내 동물이 거리로 나오는 것도 원인이지만 동물유기 범죄를 은폐하기 위해 타지역, 특히 감시의 눈길이 느슨한 비도시지역으로의 원정유기 등도 영향을 미칠 것으로 추정. 이 경우 도시지역의 동물이 비도시지역으로 버려짐으로써 해당 동물의 보호에 대한 보호 비용이 전가되는 현상 발생. 특히 비도시지역의 경우 재정자립도가 상대적으로 낮아 재정적 부담이 더 클 수밖에 없으며, 해당 지역의 동물보호와 복지를 저해

C. 유실·유기동물 정책의 전환 필요

- 과거 유실·유기동물 정책은 사후약방문식의 발생 이후의 관리에 초점. 수용한 계를 초과한 유실·유기동물로 적절한 보호·관리를 제공하지 못해 심각한 자연사율 문제 대두
- 이로 인해 동물보호센터가 보호공간이 아닌 '수용소'라는 오명을 씻지 못하고 있으며, 입양률 제고에도 악영향
- 유실·유기동물의 발생을 줄이고 발생한 동물에 대해서는 적절한 보호를 제공할 수 있는 정책

1) 국가동물보호정보시스템에 등록된 유실·유기동물

적 변화가 요구되는 시점

2. 조사의 목적

- A. 유실·유기동물 발생 자료의 세부적인 분석을 통한 원인 파악
- B. 유실·유기 예방을 위한 대안 마련 근거 제공

3. 조사 범위 및 제한

- A. 조상대상 및 범위 : 2022.1.1~ 12.31 및 2023.1.1~12.31 APMS 등록 유실·유기견
- B. 자료 취득시점 : 2024년 6월 29일
- C. 조사에 있어 제한
 - a) 본 조사의 자료는 '국가동물보호정보관리시스템'의 DB를 기반으로 분석, 공고 전 자연사 또는 반환되는 개체 등의 정보는 누락되어 마릿수에 있어 농림축산식품부가 발표하는 '반려동물 보호·복지 실태조사' 결과와 상이²⁾
 - b) 자료의 취득 시점에 따라 보호 중인 동물의 처리현황 역시 상이

2) 2023년 기준 1,351마리 차이

II. 조사 내용

1. 주요내용

A. 동물종별 발생현황

구분	2022년		2023년		증감 (C=B-A)	증감률 (C/A)
	발생건(A)	비율	발생건(B)	비율		
개	79,964	71.3%	80,138	71.7%	174	0.22%
고양이	30,736	27.4%	29,896	26.8%	-840	-2.73%
기타 동물종	1,513	1.3%	1,686	1.5%	173	11.43%
합계	112,213	100%	111,720	100%	-493	-0.44%

- 2023년 유실·유기동물 발생은 111,720건으로 2022년 대비 △493건(△0.44%) 감소, 4년 연속 감소세를 이어갔으나 감소폭은 축소
- 동물종별로는 개 80,138건(71.7%), 고양이 29,896건(26.8%), 기타 동물종 1,686건(1.5%)으로 개가 가장 큰 비율을 차지했으며, 고양이가 △840(△2.73%)건 감소한 데 반해 개와 기타축종은 각각 174건(0.22%), 173건(11.43%) 증가

B. 지역별 유실·유기동물 발생 현황

지역	2022년		2023년		증감 (C=B-A)	증감률 (C/A)
	발생건(A)	비율	발생건(B)	비율		
서울	4,704	4.2%	5,105	4.6%	401	8.52%
부산	6,085	5.4%	5,337	4.8%	-748	-12.29%
대구	4,321	4.0%	4,558	4.1%	237	5.48%
인천	5,775	5.1%	5,752	5.1%	-23	-0.40%
광주	3,138	2.8%	3,046	2.7%	-92	-2.93%
대전	1,787	1.6%	1,739	1.6%	-48	-2.69%
울산	2,952	2.6%	2,948	2.6%	-4	-0.14%
세종	438	0.4%	588	0.5%	150	34.25%
경기	21,224	18.9%	21,750	19.5%	526	2.48%
강원	5,570	5.0%	5,763	5.2%	193	3.46%
충북	4,213	3.8%	4,570	4.1%	357	8.47%
충남	7,801	7.0%	8,530	7.6%	729	9.34%
전북	8,521	7.6%	9,015	8.1%	494	5.80%
전남	9,299	8.3%	9,151	8.2%	-148	-1.59%
경북	9,278	8.1%	8,401	7.5%	-877	-9.45%
경남	12,284	10.9%	11,155	10.0%	-1,129	-9.19%
제주	4,823	4.3%	4,312	3.9%	-511	-10.60%
전국	112,213	100.0%	111,720	100.0%	-493	-0.44%

- 지역별로는 17개 시·도 중 부산(△748건, △12.29%), 인천(△23, △0.40%), 광주(△92건, △2.93%), 대전(△48건, △2.69%), 울산(△4, △0.14%), 전남(△148건, △1.59%), 경북(△877건, △9.45%), 경남(△1,129건, 9.19%), 제주(△511건, △10.60%) 등 8개 지역에서 감소
- 반면 서울(401건, 8.52%), 대구(237건, 5.48%), 세종(150건, 34.25%), 경기(526건, 2.48%), 강원(193건, 3.46%), 충북(357건, 8.47%), 충남(729건, 9.34%), 전북(494건, 5.80%) 등 9개 지역에서 증가
- 2022년에는 12개 시·도에서 발생건수가 감소한 데 비해 2023년에는 8개 시·도에서만 감소. 서울의 경우 2016년 이래 매년 발생건수가 줄었으나 2023년 증가로 돌아섬

C. 인구대비 발생현황³⁾⁴⁾

지역	인구수	2022년		2023년		증감	순위 변동
		건수	순위	건수	순위		
서울	9,386,034	5.0	17	5.4	17	0.4	0
부산	3,293,362	18.5	12	16.2	13	-2.3	1
대구	2,374,960	18.2	13	19.2	11	1.0	-2
인천	2,997,410	19.3	11	19.2	12	-0.1	1
광주	1,419,237	22.1	10	21.5	10	-0.6	0
대전	1,442,216	12.4	15	12.1	16	-0.3	1
울산	1,103,661	26.7	8	26.7	9	0.0	1
세종	386,525	11.3	16	15.2	15	3.9	-1
경기	13,630,821	15.6	14	16.0	14	0.4	0
강원	1,527,807	36.5	6	37.7	5	1.3	-1
충북	1,593,469	26.4	9	28.7	8	2.2	-1
충남	2,130,119	36.6	5	40.0	4	3.4	-1
전북	1,754,757	48.6	3	51.4	2	2.8	-1
전남	1,804,217	51.5	2	50.7	3	-0.8	1
경북	2,554,324	36.3	7	32.9	7	-3.4	0
경남	3,251,158	37.8	4	34.3	6	-3.5	2
제주	675,252	71.4	1	63.9	1	-7.6	0
전국	51,325,329	21.9		21.8		-0.1	

3) 인구 1만 명당 발생건수

4) 2022년 인구대비 발생건수는 2022년 12월 인구수 기준, 2023년 인구대비 발생현황은 2023년 12월 인구수 기준으로 작성

- 2023년 인구대비 발생건수가 가장 높은 지역은 제주(63.9건)으로 2022년 대비 △7.6건 감소. 인구대비 발생건수가 여전히 가장 높기는 하나 실외사육견에 대한 중성화 정책 시행 후 발생건이 지속적으로 줄어 2019년 대비 △44.4건(41%) 감소
- 인구대비 발생건수가 가장 적은 지역은 서울로 5.4건을 기록. 2016년 이후 가장 낮은 수치를 기록하고 있지만 지난해에는 소폭 증가. 두 번째로 낮은 대전은 2022년 대비 0.3건이 감소한 12.1건을 기록. 시와 도의 인구대비 발생건수를 비교했을 때 시 지역(13.0건)이 도 지역(28.7건)에 비해 상대적으로 낮음

	2022년		2023년	
	최대	최소	최대	최소
1st	강원 정선군	서울 송파구	강원 정선군	전북 무주군
2nd	경남 밀양시	서울 강남구	경남 밀양시	서울 강남구
3rd	전북 부안군	서울 서초구	전북 부안군	서울 송파구

- 인구대비 발생현황을 시군구로 보면 가장 낮은 곳은 전북 무주군으로 2023년 2.6건을 기록 2022년 대비 △7.6건 감소. 상위 10개 지역 중 전북 무주군과 경기 안양시를 제외한 8개는 모두 서울의 지자체가 차지
- 반대로 인구대비 발생건수가 많은 지역은 2022년에 이어 지난해에도 강원 정선군이 차지. 정선군의 경우 2022년 222.4건에서 2023년 255.5건으로 33.1건이 증가. 그 뒤로는 경남 밀양시(206.7건), 전북 부안군(183.6건) 순이었으며, 이는 2022년과 동일
- 최소발생 지역과 최대발생지역의 격차는 2022년 220건에서 2023년 252.9건으로 확대

D. 품종견/비품종견 발생현황

구분	2022년		2023년		증감	
	발생건(A)	비율	발생건(B)	비율	발생건(C=B-A)	비율(C/A)
품종견	17,086	21.4%	16,665	20.8%	-421	-2.5%
비품종견	62,878	78.6%	63,473	79.2%	595	0.9%
합계	79,964	100.0%	80,138	100.0%	174	0.2%

- 개의 전체 발생건수는 지속적으로 감소세를 보이다 지난해에는 2022년 대비 174건 증가. 품종견은 16,665건으로 △421건 감소한 반면 비품종견은 63,473건으로 직전해 대비 595건 늘어 개의 발생 증가를 주도. 비품종견 비중은 78.6%에서 79.2%로 9%p 상승

E. 연령별 발생현황

구분	2022년		2023년		증감	
	발생건(A)	비율	발생건(B)	비율	발생건(C=B-A)	비율(C/A)
0세	60,411	53.8%	59,326	53.1%	-1,085	-1.8%
1세	12,025	10.7%	11,639	10.4%	-386	-3.2%
2세	12,759	11.4%	11,891	10.6%	-868	-6.8%
3세	10,617	9.5%	10,861	9.7%	244	2.3%
4세	5,005	4.5%	5,203	4.7%	198	4.0%
5세	4,384	3.9%	4,729	4.2%	345	7.9%
6-10세	6,206	5.5%	7,148	6.4%	942	15.2%
11-15세	757	0.7%	875	0.8%	118	15.6%
16세 이상	49	0.0%	48	0.0%	-1	-2.0%
합계	112,213	100.0%	111,720	100.0%	-493	-0.4%

- 2023년도 연령별 비중은 직전년도인 2022년과 유사. 0세 개체가 59,326건(53.1%)으로 가장 많은 비중을 차지했으며, 연령이 높아질수록 그 비중이 낮아지는 양상 띰.

F. 처리현황

구분	2022년		2023년		증감	
	발생건(A)	비율	발생건(B)	비율	발생건(C=B-A)	비율(C/A)
자연사	33,048	29.5%	33,293	29.8%	245	0.7%
입양	34,651	30.9%	30,015	26.9%	-4,636	-13.4%
안락사	23,530	21.0%	24,405	21.8%	875	3.7%
반환	14,075	12.5%	13,630	12.2%	-445	-3.2%
기증	3,200	2.9%	4,153	3.7%	953	29.8%
기타	54	0.0%		0.0%	-54	-100.0%
보호중	1,804	1.6%	4,479	4.0%	2,675	148.3%
방사	1,851	1.6%	1,745	1.6%	-106	-5.7%
합계	112,213	100.0%	111,720	100.0%	-493	-0.4%

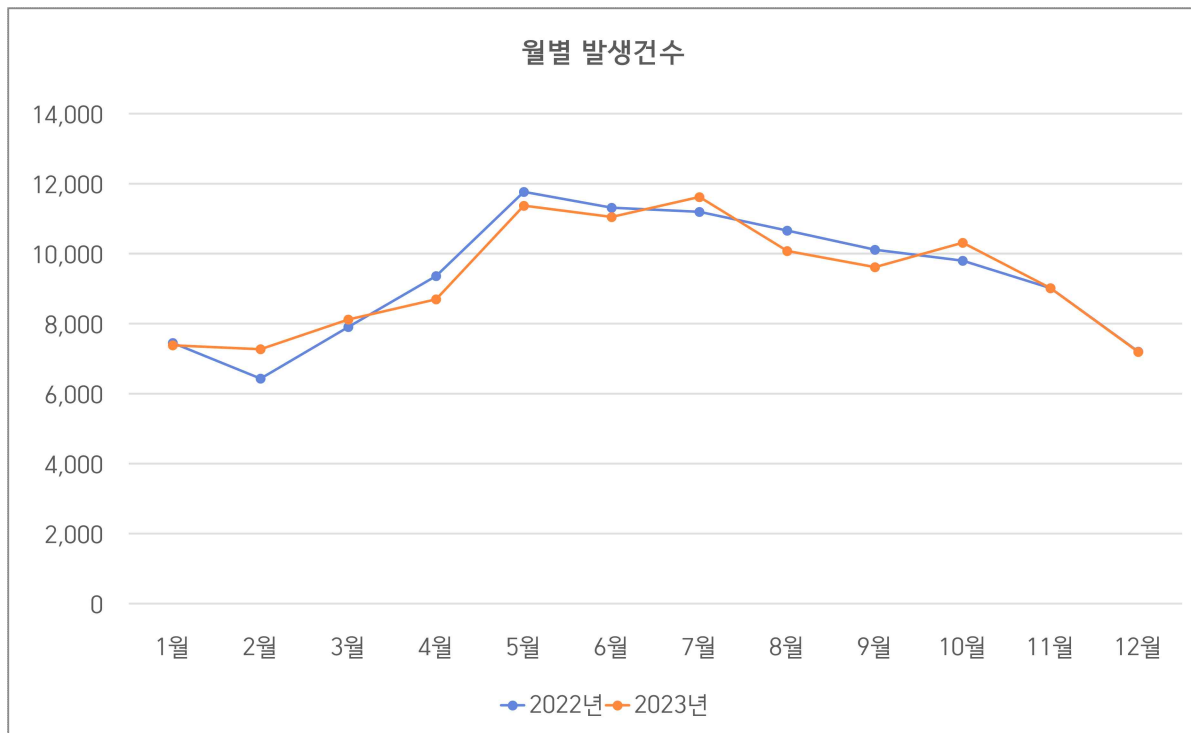
- 유실·유기동물의 처리현황에서는 입양 동물의 수가 크게 줄은 것으로 나타남. 30,015건으로 2022년 대비 △4,636건 감소. 반면 안락사와 자연사는 각각 24,405건과 33,293건으로 875건, 245건씩 증가. 지난해 입소 동물의 51.6%가 보호소 내에서 죽음을 맞이한 것으로 확인되며, 2020년 50.5%보다 1.1%p가 증가하면서 지표 악화

2. 연령 및 월별 발생 현황

A. 전체 동물종

a) 월별 발생건수 및 비율

발생월	2022년		2023년		증감	
	발생건(A)	비율	발생건(B)	비율	발생건(C=B-A)	비율(C/A)
1월	7,450	6.6%	7,383	6.6%	-67	-0.9%
2월	6,432	5.7%	7,272	6.5%	840	13.1%
3월	7,906	7.0%	8,120	7.3%	214	2.7%
4월	9,362	8.3%	8,697	7.8%	-665	-7.1%
5월	11,766	10.5%	11,370	10.2%	-396	-3.4%
6월	11,313	10.1%	11,047	9.9%	-266	-2.4%
7월	11,195	10.0%	11,618	10.4%	423	3.8%
8월	10,660	9.5%	10,077	9.0%	-583	-5.5%
9월	10,113	9.0%	9,615	8.6%	-498	-4.9%
10월	9,799	8.7%	10,312	9.2%	513	5.2%
11월	9,015	8.0%	9,015	8.1%	0	0.0%
12월	7,202	6.4%	7,194	6.4%	-8	-0.1%
합계	112,213	100.0%	111,720	100.00%	-493	-0.4%



- 월별 유실·유기동물 발생을 보면 7월이 11,618건으로 가장 많았으며, 5월 11,370건, 6월 11,047건 순으로 나타남. 가장 적은 달은 12월로 7,194건을 기록. 예년과 유사하게 대체적으로 늦봄에서 여름(5~7월)에 발생건수가 많았고, 겨울철(1월~2월, 12월)이 상대적으로 발생건수가 적은 유사한 패턴을 보임
- 다만 2022년에 비해 지난해에는 여름철 발생건수는 감소한 반면 겨울철 발생건수는 증가하거나 감소폭이 상대적으로 적은 것으로 나타남

[월별/일평균 발생건수]

발생월	2022년		2023년	
	발생건	일평균	발생건	일평균
1월	7,450	240.3	7,383	238.2
2월	6,432	214.4	7,272	259.7
3월	7,906	255	8,120	261.9
4월	9,362	312.1	8,697	289.9
5월	11,766	379.5	11,370	366.8
6월	11,313	377.1	11,047	368.2
7월	11,195	361.1	11,618	374.8
8월	10,660	343.9	10,077	325.1
9월	10,113	337.1	9,615	320.5
10월	9,799	316.1	10,312	332.6
11월	9,015	300.5	9,015	300.5
12월	7,202	232.3	7,194	232.1
합계	112,213		111,720	
평균	9,351.10	307.4	9,310.00	306.0
분산	2,877,536.6	3,067.0	2,374,672.8	2,335.2
표준편차	1,696.30	55.4	1,541.0	48.3
변동계수	0.1814	0.1811	0.1655	0.158

- 일 평균으로는 2022년에는 하루 평균 307.4건이 발생했고, 2023년에는 306.0건 발생. 일 평균 발생건이 가장 많은 달은 7월 374.8건, 6월 368.2건, 5월 366.8건 순이었고 가장 적게 발생한 달은 12월로 232.1건 발생. 7월의 발생 건이 12월의 1.61배에 달함
- 변동계수는 2022년 월별 발생건의 변동계수는 0.1814, 월별 일평균 발생건은 0.1811로 일 평균 발생건의 변동계수가 상대적으로 작았으며, 2023년에도 월별 발생건은 0.1655, 일평균 발생건은 0.158을 기록. 2022년에 비해 월별 발생건수의 편차가 상대적으로 줄었음을 확인 가능

b) 연령 & 월별 발생 현황

발생월	0세			1세			2세		
	2022년	2023년	증감	2022년	2023년	증감	2022년	2023년	증감
1월	3,189	3,460	271	1,557	1,116	-441	892	898	6
2월	2,812	3,118	306	1,085	1,263	178	861	926	65
3월	3,422	3,429	7	1,141	1,218	77	1,109	1,098	-11
4월	4,914	4,281	-633	1,016	1,025	9	1,124	1,072	-52
5월	7,097	6,942	-155	1,029	981	-48	1,150	957	-193
6월	6,930	6,616	-314	849	913	64	1,120	976	-144
7월	6,323	6,565	242	945	982	37	1,216	1,123	-93
8월	5,808	5,309	-499	960	953	-7	1,191	1,078	-113
9월	5,709	5,206	-503	906	855	-51	1,109	991	-118
10월	5,629	5,659	30	864	862	-2	1,018	1,038	20
11월	4,764	4,928	164	895	833	-62	1,123	981	-142
12월	3,814	3,813	-1	778	638	-140	846	753	-93
합계	60,411	59,326	-1,085	12,025	11,639	-386	12,759	11,891	-868

발생월	3세			4세			5세		
	2022년	2023년	증감	2022년	2023년	증감	2022년	2023년	증감
1월	764	751	-13	379	361	-18	280	336	56
2월	684	778	94	341	391	50	256	312	56
3월	904	975	71	402	403	1	357	362	5
4월	897	865	-32	411	420	9	340	376	36
5월	1,007	932	-75	434	433	-1	417	414	-3
6월	863	969	106	449	431	-18	402	407	5
7월	1,014	1,036	22	501	513	12	453	503	50
8월	1,052	1,032	-20	483	509	26	431	412	-19
9월	950	935	-15	426	477	51	383	403	20
10월	885	1,033	148	405	503	98	385	452	67
11월	923	880	-43	395	386	-9	370	370	0
12월	674	675	1	379	376	-3	310	382	72
합계	10,617	10,861	244	5,005	5,203	198	4,384	4,729	345

발생월	6-10세			11-15세			16세 이상		
	2022년	2023년	증감	2022년	2023년	증감	2022년	2023년	증감
1월	351	411	60	35	49	14	3	1	-2
2월	357	427	70	33	55	22	3	2	-1
3월	514	555	41	54	79	25	3	1	-2
4월	574	575	1	79	75	-4	7	8	1
5월	553	612	59	73	90	17	6	9	3
6월	601	664	63	97	68	-29	2	3	1
7월	653	791	138	85	99	14	5	6	1
8월	652	687	35	80	93	13	3	4	1
9월	544	651	107	82	89	7	4	8	4
10월	554	699	145	54	65	11	5	1	-4
11월	483	561	78	56	73	17	6	3	-3
12월	370	515	145	29	40	11	2	2	0
합계	6,206	7,148	942	757	875	118	49	48	-1

발생월	0세			1세			2세		
	2022년	2023년	증감률	2022년	2023년	증감률	2022년	2023년	증감률
1월	5.3%	5.8%	8.5%	12.9%	9.6%	-28.3%	7.0%	7.6%	0.7%
2월	4.7%	5.3%	10.9%	9.0%	10.9%	16.4%	6.7%	7.8%	7.5%
3월	5.7%	5.8%	0.2%	9.5%	10.5%	6.7%	8.7%	9.2%	-1.0%
4월	8.1%	7.2%	-12.9%	8.4%	8.8%	0.9%	8.8%	9.0%	-4.6%
5월	11.7%	11.7%	-2.2%	8.6%	8.4%	-4.7%	9.0%	8.0%	-16.8%
6월	11.5%	11.2%	-4.5%	7.1%	7.8%	7.5%	8.8%	8.2%	-12.9%
7월	10.5%	11.1%	3.8%	7.9%	8.4%	3.9%	9.5%	9.4%	-7.6%
8월	9.6%	8.9%	-8.6%	8.0%	8.2%	-0.7%	9.3%	9.1%	-9.5%
9월	9.5%	8.8%	-8.8%	7.5%	7.3%	-5.6%	8.7%	8.3%	-10.6%
10월	9.3%	9.5%	0.5%	7.2%	7.4%	-0.2%	8.0%	8.7%	2.0%
11월	7.9%	8.3%	3.4%	7.4%	7.2%	-6.9%	8.8%	8.2%	-12.6%
12월	6.3%	6.4%	0.0%	6.5%	5.5%	-18.0%	6.6%	6.3%	-11.0%
합계	100.0%	100.0%	-1.8%	100.0%	100.0%	-3.2%	100.0%	100.0%	-6.8%

발생월	3세			4세			5세		
	2022년	2023년	증감률	2022년	2023년	증감률	2022년	2023년	증감률
1월	7.2%	6.9%	-1.7%	7.6%	6.9%	-4.7%	6.4%	7.1%	20.0%
2월	6.4%	7.2%	13.7%	6.8%	7.5%	14.7%	5.8%	6.6%	21.9%
3월	8.5%	9.0%	7.9%	8.0%	7.7%	0.2%	8.1%	7.7%	1.4%
4월	8.4%	8.0%	-3.6%	8.2%	8.1%	2.2%	7.8%	8.0%	10.6%
5월	9.5%	8.6%	-7.4%	8.7%	8.3%	-0.2%	9.5%	8.8%	-0.7%
6월	8.1%	8.9%	12.3%	9.0%	8.3%	-4.0%	9.2%	8.6%	1.2%
7월	9.6%	9.5%	2.2%	10.0%	9.9%	2.4%	10.3%	10.6%	11.0%
8월	9.9%	9.5%	-1.9%	9.7%	9.8%	5.4%	9.8%	8.7%	-4.4%
9월	8.9%	8.6%	-1.6%	8.5%	9.2%	12.0%	8.7%	8.5%	5.2%
10월	8.3%	9.5%	16.7%	8.1%	9.7%	24.2%	8.8%	9.6%	17.4%
11월	8.7%	8.1%	-4.7%	7.9%	7.4%	-2.3%	8.4%	7.8%	0.0%
12월	6.3%	6.2%	0.1%	7.6%	7.2%	-0.8%	7.1%	8.1%	23.2%
합계	100.0%	100.0%	2.3%	100.0%	100.0%	4.0%	100.0%	100.0%	7.9%

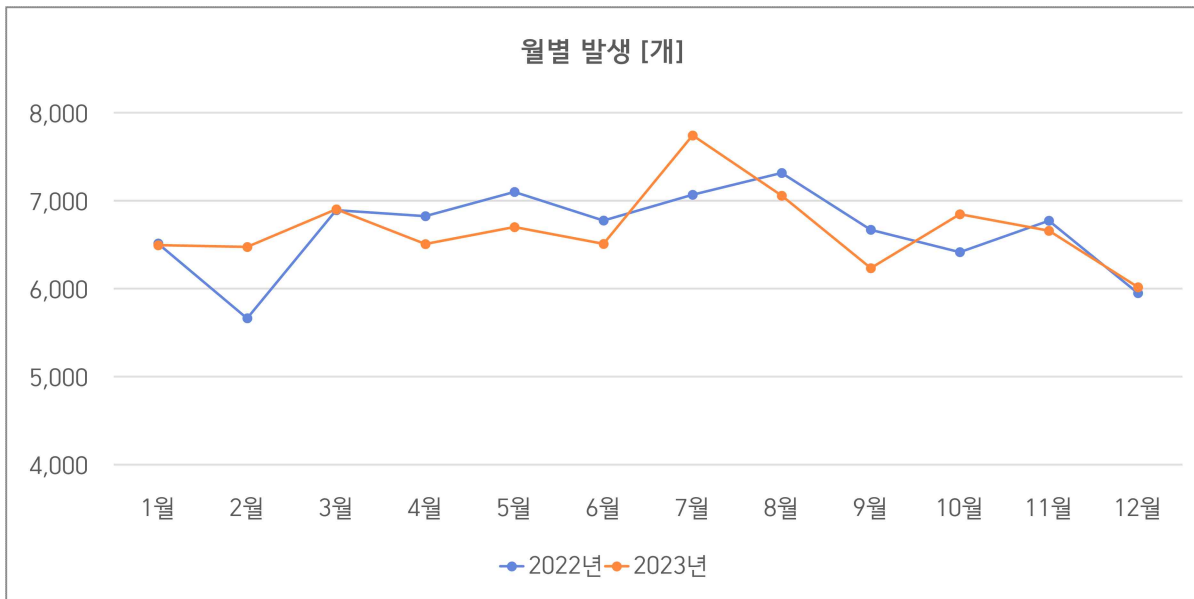
발생월	6-10세			11-15세			16세 이상		
	2022년	2023년	증감률	2022년	2023년	증감률	2022년	2023년	증감률
1월	5.7%	5.7%	17.1%	4.6%	5.6%	40.0%	6.1%	2.1%	-66.7%
2월	5.8%	6.0%	19.6%	4.4%	6.3%	66.7%	6.1%	4.2%	-33.3%
3월	8.3%	7.8%	8.0%	7.1%	9.0%	46.3%	6.1%	2.1%	-66.7%
4월	9.2%	8.0%	0.2%	10.4%	8.6%	-5.1%	14.3%	16.7%	14.3%
5월	8.9%	8.6%	10.7%	9.6%	10.3%	23.3%	12.2%	18.8%	50.0%
6월	9.7%	9.3%	10.5%	12.8%	7.8%	-29.9%	4.1%	6.3%	50.0%
7월	10.5%	11.1%	21.1%	11.2%	11.3%	16.5%	10.2%	12.5%	20.0%
8월	10.5%	9.6%	5.4%	10.6%	10.6%	16.3%	6.1%	8.3%	33.3%
9월	8.8%	9.1%	19.7%	10.8%	10.2%	8.5%	8.2%	16.7%	100.0%
10월	8.9%	9.8%	26.2%	7.1%	7.4%	20.4%	10.2%	2.1%	-80.0%
11월	7.8%	7.8%	16.1%	7.4%	8.3%	30.4%	12.2%	6.3%	-50.0%
12월	6.0%	7.2%	39.2%	3.8%	4.6%	37.9%	4.1%	4.2%	0.0%
합계	100.0%	100.0%	15.2%	100.0%	100.0%	15.6%	100.0%	100.0%	-2.0%

- 연령별로는 0세 개체가 59,326건으로 전체 발생건의 53.1%를 차지했으나 직전 해 대비 △1,085건이 줄어 가장 크게 감소했고, 비중 역시 53.8%로 0.7%p 하락. 1세와 2세 개체 역시 각각 △386건, △868건이 감소 했으며, 3세 이상에서는 1,846건이 증가하여 어린 개체의 발생이 줄고, 상대적으로 나이 많은 개체가 증가
- 0세 개체의 경우 5~7월 발생건이 전체 발생건의 33.9%를 차지해 계절별 발생 특징이 뚜렷하지만, 다른 연령대의 경우에는 해당 시기 발생 건의 비중이 0세에 비해 상대적으로 낮고 계절의 영향도 적은 것으로 판단됨
- 2023년 0세 개체의 월별 발생의 변동계수는 0.279이며, 1세는 0.171, 2세는 0.099, 3세는 0.126으로 나타나 직전 해인 2022년(0세 2.778, 1세 0.194, 2세 0.116, 3세 0.133)과 비교시 소폭 감소했으나 유의미한 차이를 확인하기는 어려움

B. 개

a) 월별 발생건수 및 비율

발생월	2022년		2023년		증감	
	발생건(A)	비율	발생건(B)	비율	발생건 (C=B-A)	비율 (C/A)
1월	6,514	8.1%	6,494	8.1%	-20	-0.3%
2월	5,664	7.1%	6,474	8.1%	810	14.3%
3월	6,893	8.6%	6,902	8.6%	9	0.1%
4월	6,825	8.5%	6,507	8.1%	-318	-4.7%
5월	7,100	8.9%	6,700	8.4%	-400	-5.6%
6월	6,775	8.5%	6,509	8.1%	-266	-3.9%
7월	7,068	8.8%	7,742	9.7%	674	9.5%
8월	7,316	9.1%	7,057	8.8%	-259	-3.5%
9월	6,670	8.3%	6,233	7.8%	-437	-6.6%
10월	6,416	8.0%	6,846	8.5%	430	6.7%
11월	6,773	8.5%	6,658	8.3%	-115	-1.7%
12월	5,950	7.4%	6,016	7.5%	66	1.1%
총합계	79,964	100.0%	80,138	100.00%	174	0.2%



- 개의 유실·유기는 7월(7,742건)에 가장 많이 발생했으며, 12월(6,016건)이 가장 적은 것으로 나타남. 여름철 발생건수가 상대적으로 많은 것으로 나타나기는 하지만 동절기와의 차이가 상대적으로 크지 않음. 일별 평균 발생건수를 보면 7월이 249.7건으로 가장 높기는 했으나 두 번째로 높은 달이 2월(231.2건)로 월별 전체발생건수와는 차이가 있음. 전체 축종의 월별 발생의 변동계수가 0.279였던 반면 개는 0.063에 불과

b) 연령&월별 발생 현황

발생월	0세			1세			2세		
	2022년	2023년	증감	2022년	2023년	증감	2022년	2023년	증감
1월	2,760	3,063	303	1,356	931	-425	777	779	2
2월	2,587	2,836	249	895	1,095	200	708	775	67
3월	3,003	2,882	-121	936	1,022	86	961	885	-76
4월	2,943	2,647	-296	844	846	2	950	909	-41
5월	3,130	2,885	-245	843	796	-47	952	799	-153
6월	2,986	2,726	-260	713	759	46	903	782	-121
7월	2,787	3,253	466	762	859	97	1,038	954	-84
8월	2,954	2,842	-112	806	803	-3	1,034	908	-126
9월	2,783	2,433	-350	737	687	-50	948	840	-108
10월	2,758	2,763	5	700	692	-8	865	891	26
11월	3,141	3,152	11	666	644	-22	967	821	-146
12월	3,024	3,022	-2	639	513	-126	704	648	-56
합계	34,856	34,504	-352	9,897	9,647	-250	10,807	9,991	-816

발생월	3세			4세			5세		
	2022년	2023년	증감	2022년	2023년	증감	2022년	2023년	증감
1월	657	660	3	347	314	-33	246	310	64
2월	582	685	103	302	341	39	224	284	60
3월	783	832	49	361	363	2	311	320	9
4월	806	754	-52	358	382	24	302	342	40
5월	840	798	-42	370	375	5	360	372	12
6월	739	801	62	397	368	-29	362	375	13
7월	888	890	2	457	474	17	408	450	42
8월	959	916	-43	440	454	14	405	378	-27
9월	841	785	-56	390	416	26	353	362	9
10월	774	911	137	369	454	85	358	414	56
11월	804	768	-36	348	348	0	334	313	-21
12월	594	598	4	331	349	18	275	353	78
합계	9,267	9,398	131	4,470	4,638	168	3,938	4,273	335

발생월	6-10세			11-15세			16세 이상		
	2022년	2023년	증감	2022년	2023년	증감	2022년	2023년	증감
1월	333	388	55	35	48	13	3	1	-2
2월	330	403	73	33	53	20	3	2	-1
3월	482	519	37	53	78	25	3	1	-2
4월	536	546	10	79	73	-6	7	8	1
5월	526	577	51	73	89	16	6	9	3
6월	577	627	50	96	68	-28	2	3	1
7월	639	761	122	84	96	12	5	5	0
8월	636	660	24	79	92	13	3	4	1
9월	532	614	82	82	88	6	4	8	4
10월	534	656	122	54	64	10	4	1	-3
11월	454	538	84	53	71	18	6	3	-3
12월	352	491	139	29	40	11	2	2	0
합계	5,931	6,780	849	750	860	110	48	47	-1

발생월	0세			1세			2세		
	2022년	2023년	증감률	2022년	2023년	증감률	2022년	2023년	증감률
1월	7.9%	8.9%	11.0%	13.7%	9.7%	-31.3%	7.2%	7.8%	0.3%
2월	7.4%	8.2%	9.6%	9.0%	11.4%	22.3%	6.6%	7.8%	9.5%
3월	8.6%	8.4%	-4.0%	9.5%	10.6%	9.2%	8.9%	8.9%	-7.9%
4월	8.4%	7.7%	-10.1%	8.5%	8.8%	0.2%	8.8%	9.1%	-4.3%
5월	9.0%	8.4%	-7.8%	8.5%	8.3%	-5.6%	8.8%	8.0%	-16.1%
6월	8.6%	7.9%	-8.7%	7.2%	7.9%	6.5%	8.4%	7.8%	-13.4%
7월	8.0%	9.4%	16.7%	7.7%	8.9%	12.7%	9.6%	9.5%	-8.1%
8월	8.5%	8.2%	-3.8%	8.1%	8.3%	-0.4%	9.6%	9.1%	-12.2%
9월	8.0%	7.1%	-12.6%	7.4%	7.1%	-6.8%	8.8%	8.4%	-11.4%
10월	7.9%	8.0%	0.2%	7.1%	7.2%	-1.1%	8.0%	8.9%	3.0%
11월	9.0%	9.1%	0.4%	6.7%	6.7%	-3.3%	8.9%	8.2%	-15.1%
12월	8.7%	8.8%	-0.1%	6.5%	5.3%	-19.7%	6.5%	6.5%	-8.0%
합계	100.0%	100.0%	-1.0%	100.0%	100.0%	-2.5%	100.0%	100.0%	-7.6%

발생월	3세			4세			5세		
	2022년	2023년	증감률	2022년	2023년	증감률	2022년	2023년	증감률
1월	7.1%	7.0%	0.5%	7.8%	6.8%	-9.5%	6.2%	7.3%	26.0%
2월	6.3%	7.3%	17.7%	6.8%	7.4%	12.9%	5.7%	6.6%	26.8%
3월	8.4%	8.9%	6.3%	8.1%	7.8%	0.6%	7.9%	7.5%	2.9%
4월	8.7%	8.0%	-6.5%	8.0%	8.2%	6.7%	7.7%	8.0%	13.2%
5월	9.1%	8.5%	-5.0%	8.3%	8.1%	1.4%	9.1%	8.7%	3.3%
6월	8.0%	8.5%	8.4%	8.9%	7.9%	-7.3%	9.2%	8.8%	3.6%
7월	9.6%	9.5%	0.2%	10.2%	10.2%	3.7%	10.4%	10.5%	10.3%
8월	10.3%	9.7%	-4.5%	9.8%	9.8%	3.2%	10.3%	8.8%	-6.7%
9월	9.1%	8.4%	-6.7%	8.7%	9.0%	6.7%	9.0%	8.5%	2.5%
10월	8.4%	9.7%	17.7%	8.3%	9.8%	23.0%	9.1%	9.7%	15.6%
11월	8.7%	8.2%	-4.5%	7.8%	7.5%	0.0%	8.5%	7.3%	-6.3%
12월	6.4%	6.4%	0.7%	7.4%	7.5%	5.4%	7.0%	8.3%	28.4%
합계	100.0%	100.0%	1.4%	100.0%	100.0%	3.8%	100.0%	100.0%	8.5%

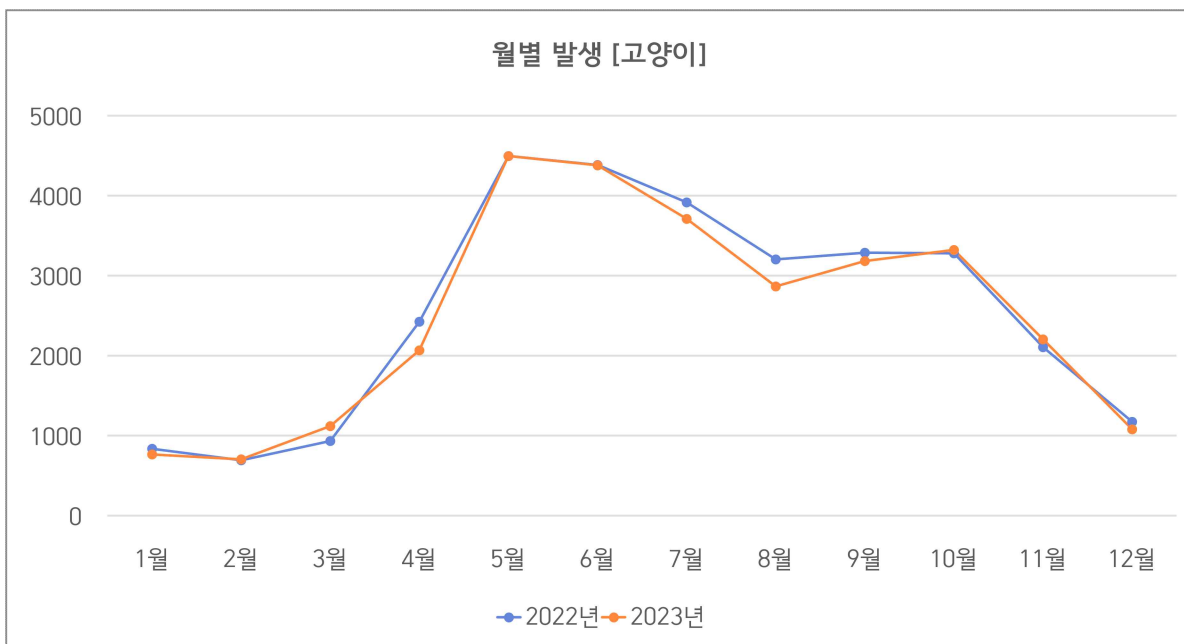
발생월	6-10세			11-15세			16세		
	2022년	2023년	증감률	2022년	2023년	증감률	2022년	2023년	증감률
1월	5.6%	5.7%	16.5%	4.7%	5.6%	37.1%	6.3%	2.1%	-66.7%
2월	5.6%	5.9%	22.1%	4.4%	6.2%	60.6%	6.3%	4.3%	-33.3%
3월	8.1%	7.7%	7.7%	7.1%	9.1%	47.2%	6.3%	2.1%	-66.7%
4월	9.0%	8.1%	1.9%	10.5%	8.5%	-7.6%	14.6%	17.0%	14.3%
5월	8.9%	8.5%	9.7%	9.7%	10.3%	21.9%	12.5%	19.1%	50.0%
6월	9.7%	9.2%	8.7%	12.8%	7.9%	-29.2%	4.2%	6.4%	50.0%
7월	10.8%	11.2%	19.1%	11.2%	11.2%	14.3%	10.4%	10.6%	0.0%
8월	10.7%	9.7%	3.8%	10.5%	10.7%	16.5%	6.3%	8.5%	33.3%
9월	9.0%	9.1%	15.4%	10.9%	10.2%	7.3%	8.3%	17.0%	100.0%
10월	9.0%	9.7%	22.8%	7.2%	7.4%	18.5%	8.3%	2.1%	-75.0%
11월	7.7%	7.9%	18.5%	7.1%	8.3%	34.0%	12.5%	6.4%	-50.0%
12월	5.9%	7.2%	39.5%	3.9%	4.7%	37.9%	4.2%	4.3%	0.0%
합계	100.0%	100.0%	14.3%	100.0%	100.0%	14.7%	100.0%	100.0%	-2.1%

- 개의 연령 및 월별 발생건을 살펴보면 전체 발생건수에서는 7~8월의 비중이 상대적으로 높은 것으로 나타나지만 0세 개체의 경우 1월 발생건수(3,063건)가 세 번째로 많았던 것으로 확인되며, 월별 비중도 해마다 달라 계절의 영향을 확인하기 어려움. 1세 개체의 경우도 2월의 발생건수(1,095건)가 11.4%로 가장 높은 비중을 차지해 여름철 발생 비중이 높다고 말하기 어려움
- 다만 동물종의 연령 및 월별 발생에서도 지적했듯 현재 나이를 출생 추정 연도로 기재해 연초(1, 2월)에는 실제로는 만 1년 미만의 개체이지만 1세로 분류되는 건수가 상당수를 차지할 것으로 예상

C. 고양이

a) 월별 발생건수 및 비율

발생월	2022년		2023년		증감	
	발생건(A)	비율	발생건(B)	비율	발생건(C=B-A)	비율(C/A)
1월	836	2.7%	765	2.6%	-71	-8.5%
2월	692	2.3%	704	2.4%	12	1.7%
3월	933	3.0%	1,119	3.7%	186	19.9%
4월	2,425	7.9%	2,067	6.9%	-358	-14.8%
5월	4,497	14.6%	4,496	15.0%	-1	0.0%
6월	4,385	14.3%	4,380	14.7%	-5	-0.1%
7월	3,917	12.7%	3,711	12.4%	-206	-5.3%
8월	3,204	10.4%	2,866	9.6%	-338	-10.5%
9월	3,288	10.7%	3,183	10.6%	-105	-3.2%
10월	3,280	10.7%	3,322	11.1%	42	1.3%
11월	2,106	6.9%	2,204	7.4%	98	4.7%
12월	1,173	3.8%	1,079	3.6%	-94	-8.0%
총합계	30,736	100.0%	29,896	100.00%	-840	-2.7%



- 고양이는 예년과 마찬가지로 동절기와 하절기 간 발생건수의 편차가 크게 나타나며 계절변동성이 뚜렷하고 연도별 발생패턴이 거의 유사한 특징을 보임
- 2023년(29,896건)에는 2022년(30,736건) 대비 △840건이 감소. 발생건수가 가장 많았던 달은 5월(4,496건)이었으며, 가장 적었던 달인 2월(704건)의 6.4배에 달함
- 2022년 대비 증감을 보면 4월이 △358건(△14.8%)이 감소해 그 폭이 가장 컸으며, 3월은 186(19.9%)건이 늘어 가장 큰 증가폭을 보임

b) 연령&월별 발생 현황

발생월	0세			1세			2세		
	2022년	2023년	증감	2022년	2023년	증감	2022년	2023년	증감
1월	376	314	-62	169	147	-22	104	116	12
2월	189	237	48	164	131	-33	142	146	4
3월	390	496	106	174	163	-11	136	207	71
4월	1,910	1,573	-337	139	126	-13	160	158	-2
5월	3,849	3,942	93	157	145	-12	182	151	-31
6월	3,851	3,811	-40	102	111	9	199	175	-24
7월	3,423	3,214	-209	121	79	-42	150	156	6
8월	2,775	2,366	-409	112	112	0	143	162	19
9월	2,824	2,667	-157	133	98	-35	149	135	-14
10월	2,819	2,819	0	126	122	-4	145	135	-10
11월	1,552	1,714	162	185	110	-75	148	154	6
12월	737	731	-6	122	92	-30	136	101	-35
합계	24,695	23,884	-811	1,704	1,436	-268	1,794	1,796	2

발생월	3세			4세			5세		
	2022년	2023년	증감	2022년	2023년	증감	2022년	2023년	증감
1월	105	91	-14	32	47	15	34	26	-8
2월	101	90	-11	39	49	10	32	27	-5
3월	115	139	24	40	40	0	46	39	-7
4월	90	108	18	51	38	-13	37	33	-4
5월	163	127	-36	63	55	-8	56	42	-14
6월	120	162	42	51	59	8	39	32	-7
7월	122	140	18	42	39	-3	44	53	9
8월	92	112	20	43	55	12	24	32	8
9월	106	144	38	36	61	25	30	41	11
10월	109	119	10	35	47	12	26	37	11
11월	109	108	-1	47	38	-9	34	56	22
12월	77	76	-1	48	27	-21	35	28	-7
합계	1,309	1,416	107	527	555	28	437	446	9

발생월	6-10세			11-15세			16세 이상		
	2022년	2023년	증감	2022년	2023년	증감	2022년	2023년	증감
1월	16	23	7	0	1	1	0	0	0
2월	25	24	-1	0	0	0	0	0	0
3월	31	34	3	1	1	0	0	0	0
4월	38	29	-9	0	2	2	0	0	0
5월	27	33	6	0	1	1	0	0	0
6월	22	30	8	1	0	-1	0	0	0
7월	14	27	13	1	3	2	0	0	0
8월	15	26	11	0	1	1	0	0	0
9월	10	36	26	0	1	1	0	0	0
10월	19	42	23	0	1	1	1	0	-1
11월	28	22	-6	3	2	-1	0	0	0
12월	18	24	6	0	0	0	0	0	0
합계	263	350	87	6	13	7	1	0	-1

발생월	0세			1세			2세		
	2022년	2023년	증감율	2022년	2023년	증감율	2022년	2023년	증감율
1월	1.5%	1.3%	-16.5%	9.9%	10.2%	-13.0%	5.8%	6.5%	11.5%
2월	0.8%	1.0%	25.4%	9.6%	9.1%	-20.1%	7.9%	8.1%	2.8%
3월	1.6%	2.1%	27.2%	10.2%	11.4%	-6.3%	7.6%	11.5%	52.2%
4월	7.7%	6.6%	-17.6%	8.2%	8.8%	-9.4%	8.9%	8.8%	-1.3%
5월	15.6%	16.5%	2.4%	9.2%	10.1%	-7.6%	10.1%	8.4%	-17.0%
6월	15.6%	16.0%	-1.0%	6.0%	7.7%	8.8%	11.1%	9.7%	-12.1%
7월	13.9%	13.5%	-6.1%	7.1%	5.5%	-34.7%	8.4%	8.7%	4.0%
8월	11.2%	9.9%	-14.7%	6.6%	7.8%	0.0%	8.0%	9.0%	13.3%
9월	11.4%	11.2%	-5.6%	7.8%	6.8%	-26.3%	8.3%	7.5%	-9.4%
10월	11.4%	11.8%	0.0%	7.4%	8.5%	-3.2%	8.1%	7.5%	-6.9%
11월	6.3%	7.2%	10.4%	10.9%	7.7%	-40.5%	8.2%	8.6%	4.1%
12월	3.0%	3.1%	-0.8%	7.2%	6.4%	-24.6%	7.6%	5.6%	-25.7%
합계	100.0%	100.0%	-3.3%	100.0%	100.0%	-15.7%	100.0%	100.0%	0.1%

발생월	3세			4세			5세		
	2022년	2023년	증감율	2022년	2023년	증감율	2022년	2023년	증감율
1월	8.0%	6.4%	-13.3%	6.1%	8.5%	46.9%	7.8%	5.8%	-23.5%
2월	7.7%	6.4%	-10.9%	7.4%	8.8%	25.6%	7.3%	6.1%	-15.6%
3월	8.8%	9.8%	20.9%	7.6%	7.2%	0.0%	10.5%	8.7%	-15.2%
4월	6.9%	7.6%	20.0%	9.7%	6.8%	-25.5%	8.5%	7.4%	-10.8%
5월	12.5%	9.0%	-22.1%	12.0%	9.9%	-12.7%	12.8%	9.4%	-25.0%
6월	9.2%	11.4%	35.0%	9.7%	10.6%	15.7%	8.9%	7.2%	-17.9%
7월	9.3%	9.9%	14.8%	8.0%	7.0%	-7.1%	10.1%	11.9%	20.5%
8월	7.0%	7.9%	21.7%	8.2%	9.9%	27.9%	5.5%	7.2%	33.3%
9월	8.1%	10.2%	35.8%	6.8%	11.0%	69.4%	6.9%	9.2%	36.7%
10월	8.3%	8.4%	9.2%	6.6%	8.5%	34.3%	5.9%	8.3%	42.3%
11월	8.3%	7.6%	-0.9%	8.9%	6.8%	-19.1%	7.8%	12.6%	64.7%
12월	5.9%	5.4%	-1.3%	9.1%	4.9%	-43.8%	8.0%	6.3%	-20.0%
합계	100.0%	100.0%	8.2%	100.0%	100.0%	5.3%	100.0%	100.0%	2.1%

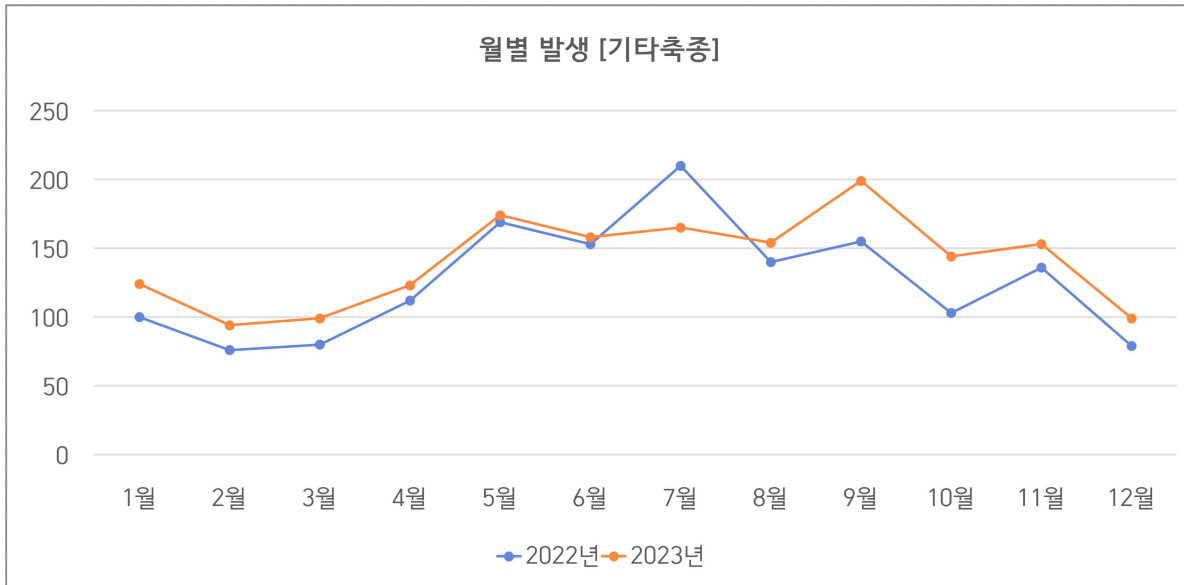
발생월	6-10세			11-15세			16세 이상		
	2022년	2023년	증감율	2022년	2023년	증감율	2022년	2023년	증감율
1월	6.1%	6.6%	43.8%	0.0%	7.7%	-	0.0%	-	-
2월	9.5%	6.9%	-4.0%	0.0%	0.0%	-	0.0%	-	-
3월	11.8%	9.7%	9.7%	16.7%	7.7%	0.0%	0.0%	-	-
4월	14.4%	8.3%	-23.7%	0.0%	15.4%	-	0.0%	-	-
5월	10.3%	9.4%	22.2%	0.0%	7.7%	-	0.0%	-	-
6월	8.4%	8.6%	36.4%	16.7%	0.0%	-100.0%	0.0%	-	-
7월	5.3%	7.7%	92.9%	16.7%	23.1%	200.0%	0.0%	-	-
8월	5.7%	7.4%	73.3%	0.0%	7.7%	-	0.0%	-	-
9월	3.8%	10.3%	260.0%	0.0%	7.7%	-	0.0%	-	-
10월	7.2%	12.0%	121.1%	0.0%	7.7%	-	100.0%	-	-100.0%
11월	10.6%	6.3%	-21.4%	50.0%	15.4%	-33.3%	0.0%	-	-
12월	6.8%	6.9%	33.3%	0.0%	0.0%	-	0.0%	-	-
합계	100.0%	100.0%	33.1%	100.0%	100.0%	116.7%	100.0%	-	-100.0%

- 고양이 유실·유기건 중 0세 개체(23,884건)가 차지하는 비중이 79.9%로 절대다수를 차지하며 1세 개체(1,436건)를 더하면 84.7%에 이릅니다
- 고양이 유실·유기에서 계절변동성이 강하게 나타나는 것은 0세 및 1세 개체의 비중이 절대적으로 높기 때문이며, 연령이 높아질 수록 계절적 특성이 상대적으로 약화되는 경향을 보임
- 2022년 대비 0세 및 1세 개체의 비중이 소폭 줄기는 했으나 유의미한 차이는 없는 것으로 보이며, 다른 연령대의 비중 역시 큰 변화 없이 예년과 비슷한 수준 유지

D. 기타 동물종

a) 월별 발생건수 및 비율

발생월	2022년		2023년		증감	
	발생건(A)	비율	발생건(B)	비율	발생건(C=B-A)	비율(C/A)
1월	100	6.6%	124	7.4%	24	24.0%
2월	76	5.0%	94	5.6%	18	23.7%
3월	80	5.3%	99	5.9%	19	23.8%
4월	112	7.4%	123	7.3%	11	9.8%
5월	169	11.2%	174	10.3%	5	3.0%
6월	153	10.1%	158	9.4%	5	3.3%
7월	210	13.9%	165	9.8%	-45	-21.4%
8월	140	9.3%	154	9.1%	14	10.0%
9월	155	10.2%	199	11.8%	44	28.4%
10월	103	6.8%	144	8.5%	41	39.8%
11월	136	9.0%	153	9.1%	17	12.5%
12월	79	5.2%	99	5.9%	20	25.3%
총합계	1,513	100.0%	1,686	100.00%	173	11.4%



- 기타 동물종의 2023년 발생건은 2022년 대비 173건(11.4%) 증가. 2022년에 이어 2년 연속 증가했으며, 반려동물의 종류가 다양해지는 현 사회적 상황이 반영된 것으로 추정
- 월별로는 9월이 199건(11.8%)으로 최대, 2월이 94건(5.6%)으로 최소. 여름철 발생 건수가 다른 계절에 비해 상대적으로 많기는 하지만 다른 축종에 비해서는 비율이 높지 않은 편
- 세부종별로 보면 토끼가 386건(22.9%)으로 가장 높은 비중을 차지했고, 닭(오골계 및 청계 포함) 229건(13.6%), 앵무새 211건(12.5%) 순으로 나타났으며, 파충류 중에서는 거북이가 123건(7.3%)으로 가장 많은 많이 발생

b) 연령&월별 발생 현황

발생월	0세			1세			2세		
	2022년	2023년	증감	2022년	2023년	증감	2022년	2023년	증감
1월	53	83	30	32	38	6	11	3	-8
2월	36	45	9	26	37	11	11	5	-6
3월	29	51	22	31	33	2	12	6	-6
4월	61	61	0	33	53	20	14	5	-9
5월	118	115	-3	29	40	11	16	7	-9
6월	93	79	-14	34	43	9	18	19	1
7월	113	98	-15	62	44	-18	28	13	-15
8월	79	101	22	42	38	-4	14	8	-6
9월	102	106	4	36	70	34	12	16	4
10월	52	77	25	38	48	10	8	12	4
11월	71	62	-9	44	79	35	8	6	-2
12월	53	60	7	17	33	16	6	4	-2
합계	860	938	78	424	556	132	158	104	-54

발생월	3세			4세			5세		
	2022년	2023년	증감	2022년	2023년	증감	2022년	2023년	증감
1월	2	0	-2	0	0	0	0	0	0
2월	1	3	2	0	1	1	0	1	1
3월	6	4	-2	1	0	-1	0	3	3
4월	1	3	2	2	0	-2	1	1	0
5월	4	7	3	1	3	2	1	0	-1
6월	4	6	2	1	4	3	1	0	-1
7월	4	6	2	2	0	-2	1	0	-1
8월	1	4	3	0	0	0	2	2	0
9월	3	6	3	0	0	0	0	0	0
10월	2	3	1	1	2	1	1	1	0
11월	10	4	-6	0	0	0	2	1	-1
12월	3	1	-2	0	0	0	0	1	1
합계	41	47	6	8	10	2	9	10	1

발생월	6-10세			11-15세			16세 이상		
	2022년	2023년	증감	2022년	2023년	증감	2022년	2023년	증감
1월	2	0	-2	0	0	0	0	0	0
2월	2	0	-2	0	2	2	0	0	0
3월	1	2	1	0	0	0	0	0	0
4월	0	0	0	0	0	0	0	0	0
5월	0	2	2	0	0	0	0	0	0
6월	2	7	5	0	0	0	0	0	0
7월	0	3	3	0	0	0	0	1	1
8월	1	1	0	1	0	-1	0	0	0
9월	2	1	-1	0	0	0	0	0	0
10월	1	1	0	0	0	0	0	0	0
11월	1	1	0	0	0	0	0	0	0
12월	0	0	0	0	0	0	0	0	0
합계	12	18	6	1	2	1	0	1	1

발생월	0세			1세			2세		
	2022년	2023년	증감율	2022년	2023년	증감율	2022년	2023년	증감율
1월	6.2%	8.8%	56.6%	7.5%	6.8%	18.8%	7.0%	2.9%	-72.7%
2월	4.2%	4.8%	25.0%	6.1%	6.7%	42.3%	7.0%	4.8%	-54.5%
3월	3.4%	5.4%	75.9%	7.3%	5.9%	6.5%	7.6%	5.8%	-50.0%
4월	7.1%	6.5%	0.0%	7.8%	9.5%	60.6%	8.9%	4.8%	-64.3%
5월	13.7%	12.3%	-2.5%	6.8%	7.2%	37.9%	10.1%	6.7%	-56.3%
6월	10.8%	8.4%	-15.1%	8.0%	7.7%	26.5%	11.4%	18.3%	5.6%
7월	13.1%	10.4%	-13.3%	14.6%	7.9%	-29.0%	17.7%	12.5%	-53.6%
8월	9.2%	10.8%	27.8%	9.9%	6.8%	-9.5%	8.9%	7.7%	-42.9%
9월	11.9%	11.3%	3.9%	8.5%	12.6%	94.4%	7.6%	15.4%	33.3%
10월	6.0%	8.2%	48.1%	9.0%	8.6%	26.3%	5.1%	11.5%	50.0%
11월	8.3%	6.6%	-12.7%	10.4%	14.2%	79.5%	5.1%	5.8%	-25.0%
12월	6.2%	6.4%	13.2%	4.0%	5.9%	94.1%	3.8%	3.8%	-33.3%
합계	100.0%	100.0%	9.1%	100.0%	100.0%	31.1%	100.0%	100.0%	-34.2%

발생월	3세			4세			5세		
	2022년	2023년	증감율	2022년	2023년	증감율	2022년	2023년	증감율
1월	4.9%	0.0%	-100.0%	0.0%	0.0%	-	0.0%	0.0%	-
2월	2.4%	6.4%	200.0%	0.0%	10.0%	-	0.0%	10.0%	-
3월	14.6%	8.5%	-33.3%	12.5%	0.0%	-100.0%	0.0%	30.0%	-
4월	2.4%	6.4%	200.0%	25.0%	0.0%	-100.0%	11.1%	10.0%	0.0%
5월	9.8%	14.9%	75.0%	12.5%	30.0%	200.0%	11.1%	0.0%	-100.0%
6월	9.8%	12.8%	50.0%	12.5%	40.0%	300.0%	11.1%	0.0%	-100.0%
7월	9.8%	12.8%	50.0%	25.0%	0.0%	-100.0%	11.1%	0.0%	-100.0%
8월	2.4%	8.5%	300.0%	0.0%	0.0%	-	22.2%	20.0%	0.0%
9월	7.3%	12.8%	100.0%	0.0%	0.0%	-	0.0%	0.0%	-
10월	4.9%	6.4%	50.0%	12.5%	20.0%	100.0%	11.1%	10.0%	0.0%
11월	24.4%	8.5%	-60.0%	0.0%	0.0%	-	22.2%	10.0%	-50.0%
12월	7.3%	2.1%	-66.7%	0.0%	0.0%	-	0.0%	10.0%	-
합계	100.0%	100.0%	14.6%	100.0%	100.0%	25.0%	100.0%	100.0%	11.1%

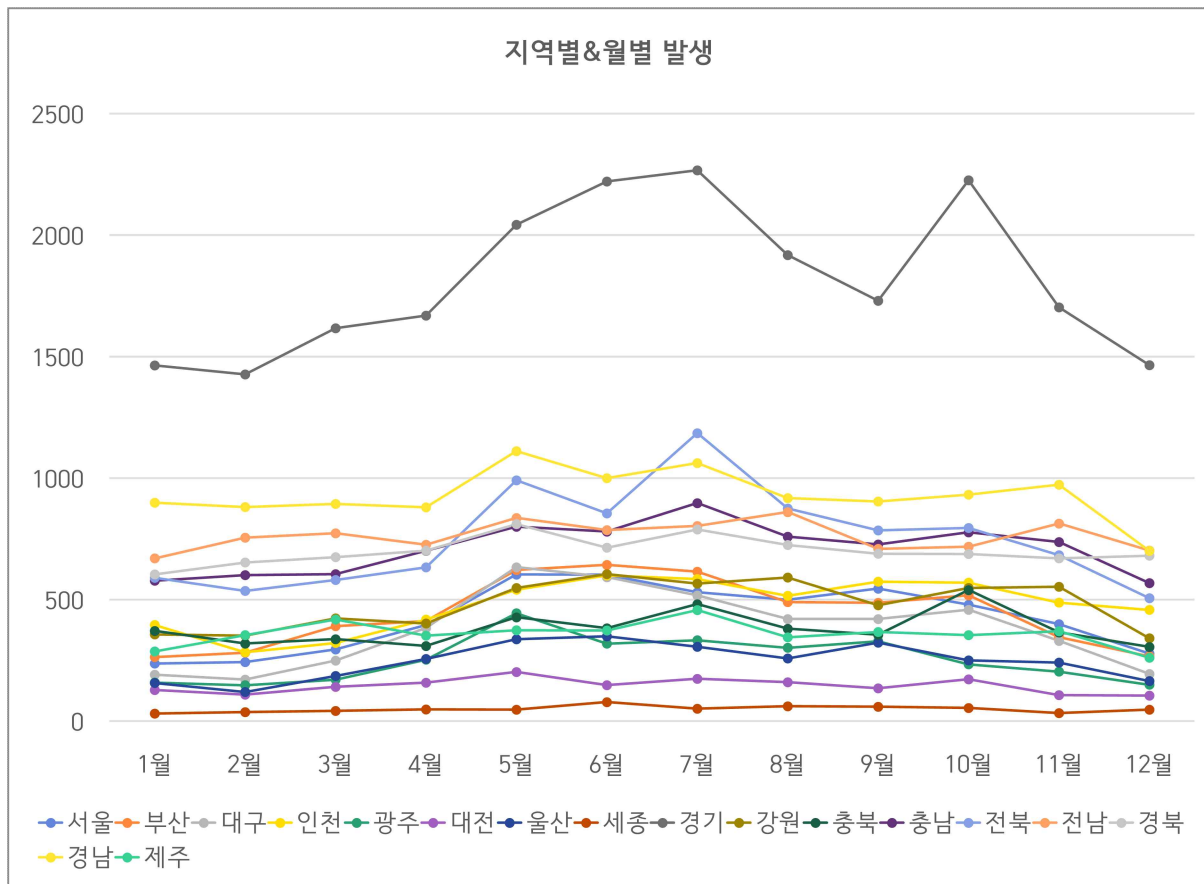
발생월	6-10세			11-15세			16세 이상		
	2022년	2023년	증감율	2022년	2023년	증감율	2022년	2023년	증감율
1월	16.7%	0.0%	-100.0%	0.0%	0.0%	-	-	0.0%	-
2월	16.7%	0.0%	-100.0%	0.0%	100.0%	-	-	0.0%	-
3월	8.3%	11.1%	100.0%	0.0%	0.0%	-	-	0.0%	-
4월	0.0%	0.0%	-	0.0%	0.0%	-	-	0.0%	-
5월	0.0%	11.1%	-	0.0%	0.0%	-	-	0.0%	-
6월	16.7%	38.9%	250.0%	0.0%	0.0%	-	-	0.0%	-
7월	0.0%	16.7%	-	0.0%	0.0%	-	-	100.0%	-
8월	8.3%	5.6%	0.0%	100.0%	0.0%	-100.0%	-	0.0%	-
9월	16.7%	5.6%	-50.0%	0.0%	0.0%	-	-	0.0%	-
10월	8.3%	5.6%	0.0%	0.0%	0.0%	-	-	0.0%	-
11월	8.3%	5.6%	0.0%	0.0%	0.0%	-	-	0.0%	-
12월	0.0%	0.0%	-	0.0%	0.0%	-	-	0.0%	-
합계	100.0%	100.0%	50.0%	100.0%	100.0%	100.0%	-	100.0%	-

- 기타 동물종의 0세 개체는 938건으로 전체 발생건의 절반 이상인 55.6%를 기록. 1세 개체의 발생건(556건, 33.0%)을 더하면 1,494건으로 전체 발생건의 88.6%를 차지. 기타 동물종 역시 개나 고양이와 같이 어린 개체의 비중이 더 높은 현상을 보임

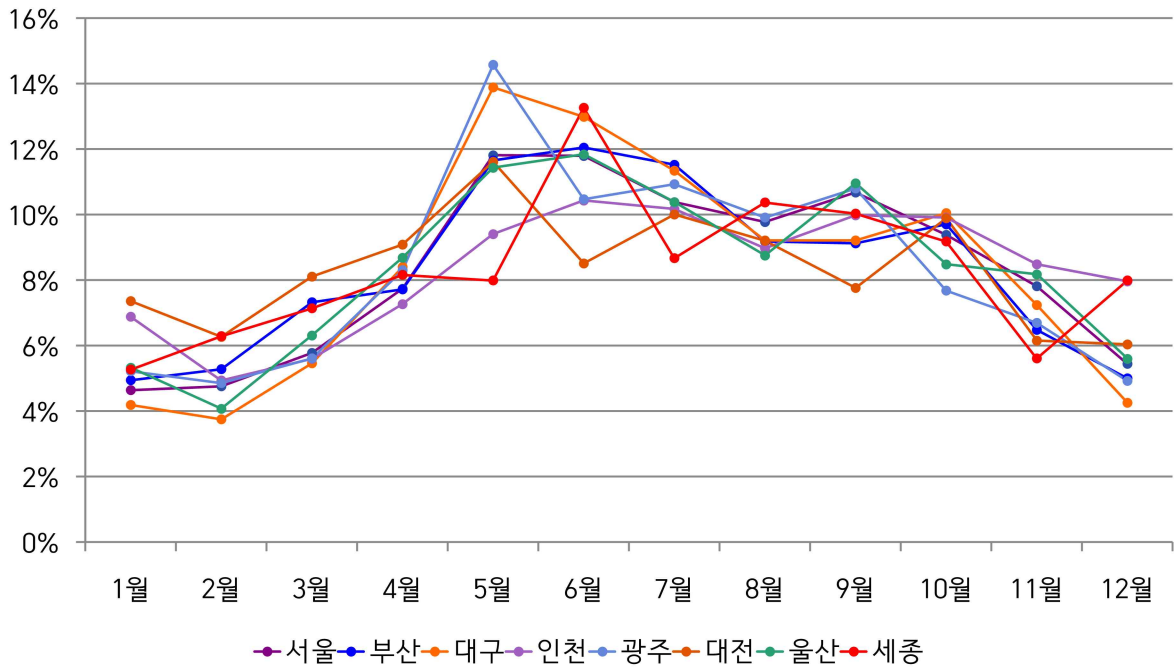
3. 지역별&월별 발생현황

A. 전체 동물종

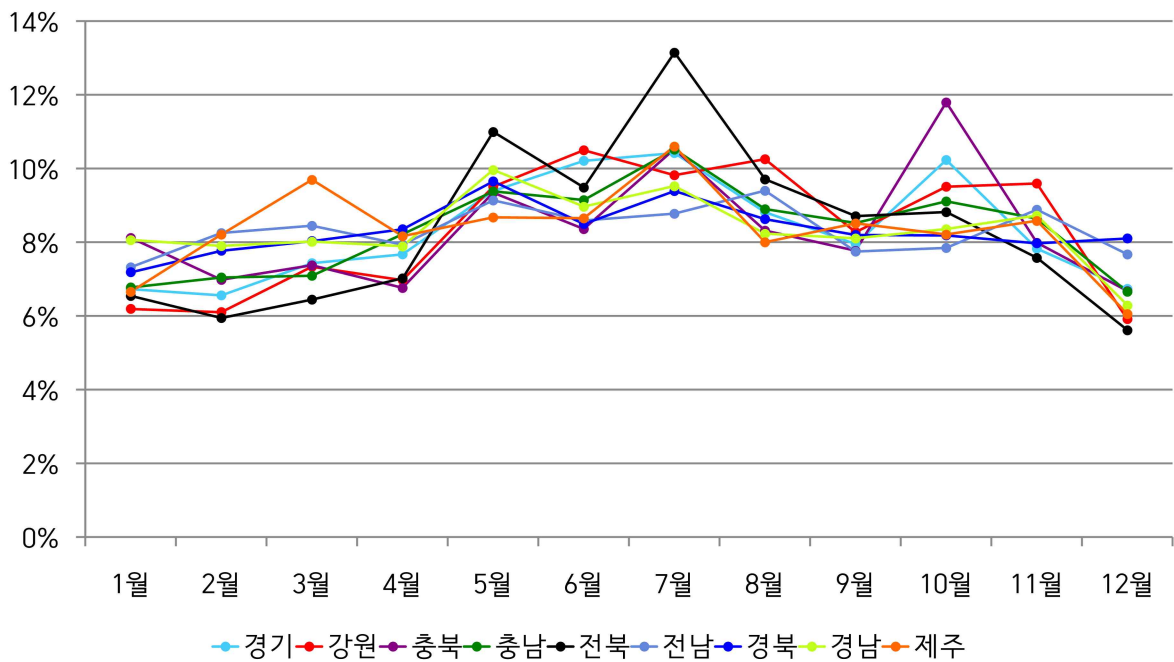
	1월	2월	3월	4월	5월	6월	7월	8월	9월	10월	11월	12월
서울	237	243	295	395	603	602	530	499	545	479	399	278
부산	264	282	391	412	622	643	615	490	487	518	346	267
대구	191	171	249	383	633	592	517	420	420	458	330	194
인천	396	284	322	418	541	600	585	516	574	570	488	458
광주	159	148	171	253	444	319	333	302	329	234	204	150
대전	128	109	141	158	202	148	174	160	135	172	107	105
울산	157	120	186	256	337	349	306	258	323	250	241	165
세종	31	37	42	48	47	78	51	61	59	54	33	47
경기	1,464	1,427	1,617	1,669	2,043	2,221	2,267	1,918	1,730	2,226	1,703	1,465
강원	357	352	423	402	548	605	566	591	477	548	553	341
충북	371	319	337	309	427	382	481	380	355	539	365	305
충남	578	601	605	701	800	780	897	759	727	777	737	568
전북	590	536	581	633	991	855	1,185	875	785	795	683	506
전남	670	755	773	726	836	786	803	860	709	718	813	702
경북	604	653	675	702	811	714	789	725	689	688	670	681
경남	899	881	894	880	1,111	1,000	1,062	918	904	932	973	701
제주	287	354	418	352	374	373	457	345	367	354	370	261
전국	7,383	7,272	8,120	8,697	11,370	11,047	11,618	10,077	9,615	10,312	9,015	7,194



[시]



[도]

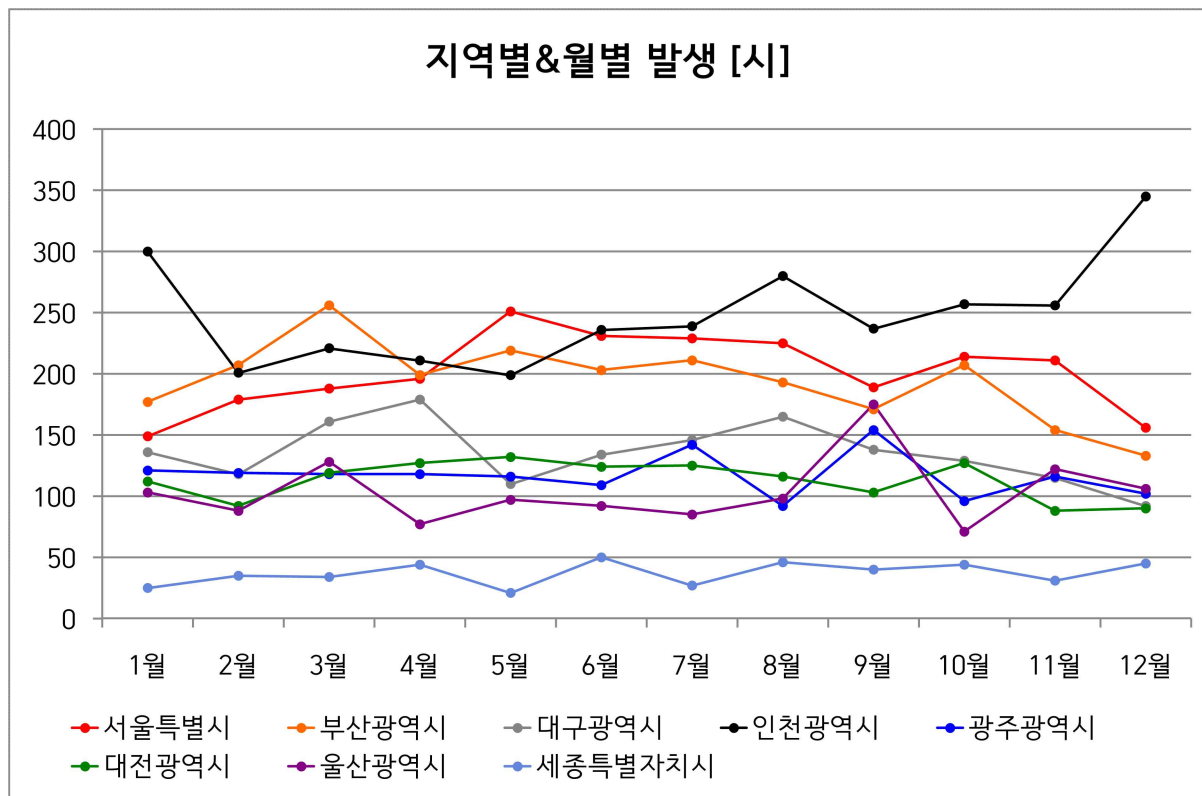


- 시·도별 월별 발생현황을 보면 시·도 모두 여름철 유실·유기동물의 발생이 상대적으로 많고, 겨울철에 줄어드는 모습을 보이거나 여름과 겨울의 편차는 시지역이 도지역보다 크게 나타남. 계절 간 편차가 서로 다른 양상을 보이는 것은 동물종별 발생비율의 차이에서 비롯. 시지역은 계절변동성이 강하게 나타나는 고양이의 비중이 49.2%인데 반해 도지역은 18.8%에 불과

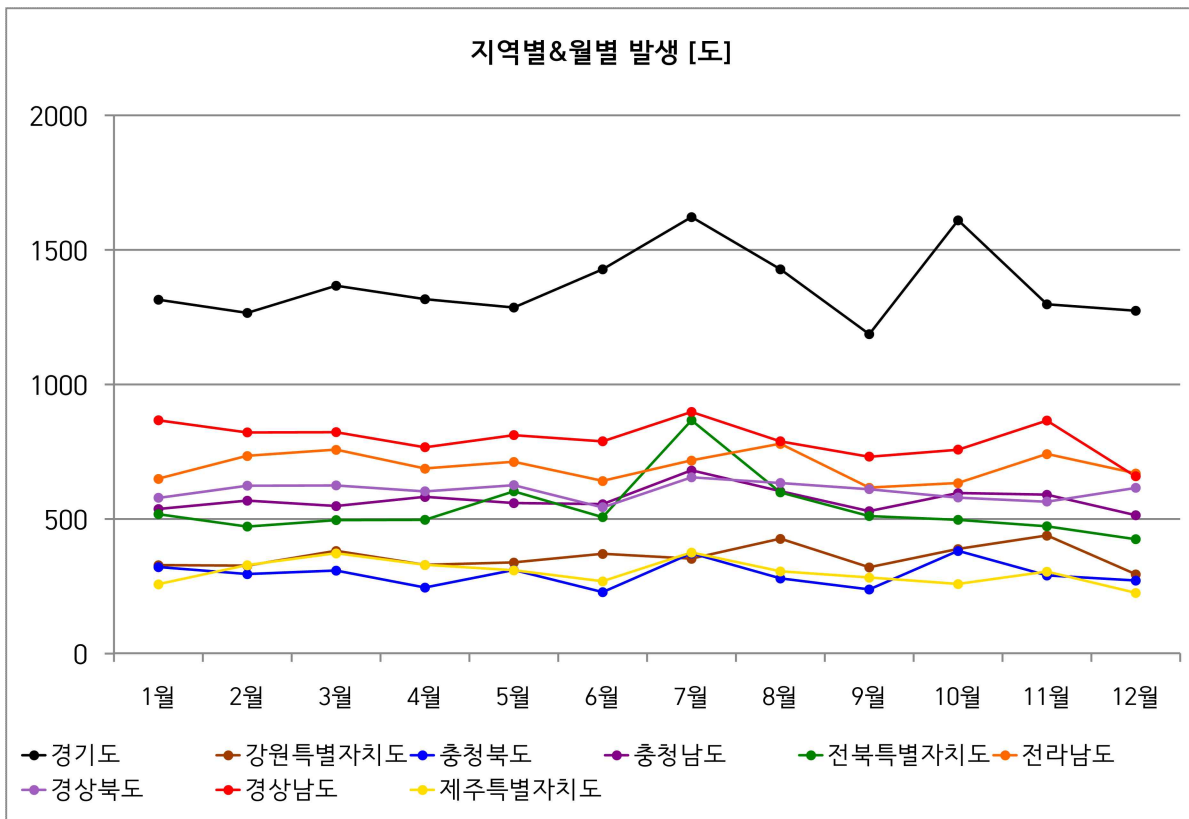
B. 개

	1월	2월	3월	4월	5월	6월	7월	8월	9월	10월	11월	12월
서울	149	179	188	196	251	231	229	225	189	214	211	156
부산	177	207	256	199	219	203	211	193	171	207	154	133
대구	136	118	161	179	110	134	146	165	138	129	115	92
인천	300	201	221	211	199	236	239	280	237	257	256	345
광주	121	119	118	118	116	109	142	92	154	96	116	102
대전	112	92	119	127	132	124	125	116	103	127	88	90
울산	103	88	128	77	97	92	85	98	175	71	122	106
세종	25	35	34	44	21	50	27	46	40	44	31	45
경기	1,315	1,266	1,367	1,317	1,286	1,428	1,622	1,428	1,187	1,610	1,298	1,274
강원	328	326	381	329	338	370	352	426	320	388	438	294
충북	321	295	308	245	310	228	372	279	238	381	290	271
충남	537	568	548	582	559	555	680	603	529	596	590	514
전북	518	472	496	497	603	507	867	599	511	497	473	425
전남	649	734	757	687	712	641	717	779	616	633	741	669
경북	579	624	625	603	626	544	655	634	611	580	565	616
경남	867	822	823	767	812	789	898	789	732	758	866	659
제주	257	328	372	329	309	268	375	305	282	258	304	225
전국	6,494	6,474	6,902	6,507	6,700	6,509	7,742	7,057	6,233	6,846	6,658	6,016

1) 특별시/광역시/특별자치시



2) 도



- 개의 지역별 월별 발생현황을 보면 다른 동물종에 비해 계절변동성이 크지 않은 것으로 나타남. 가령 각 지역별로 발생건수가 가장 높은 달이 서로 다르며, 지역별로 발생 패턴이 상이. 다른 지역의 경우 여름철 발생 건수가 겨울에 비해 높지만, 인천은 1월과 12월에 가장 많은 건수를 기록. 대체로 월별 발생건의 편차가 다른 동물종에 비해 크지는 않음

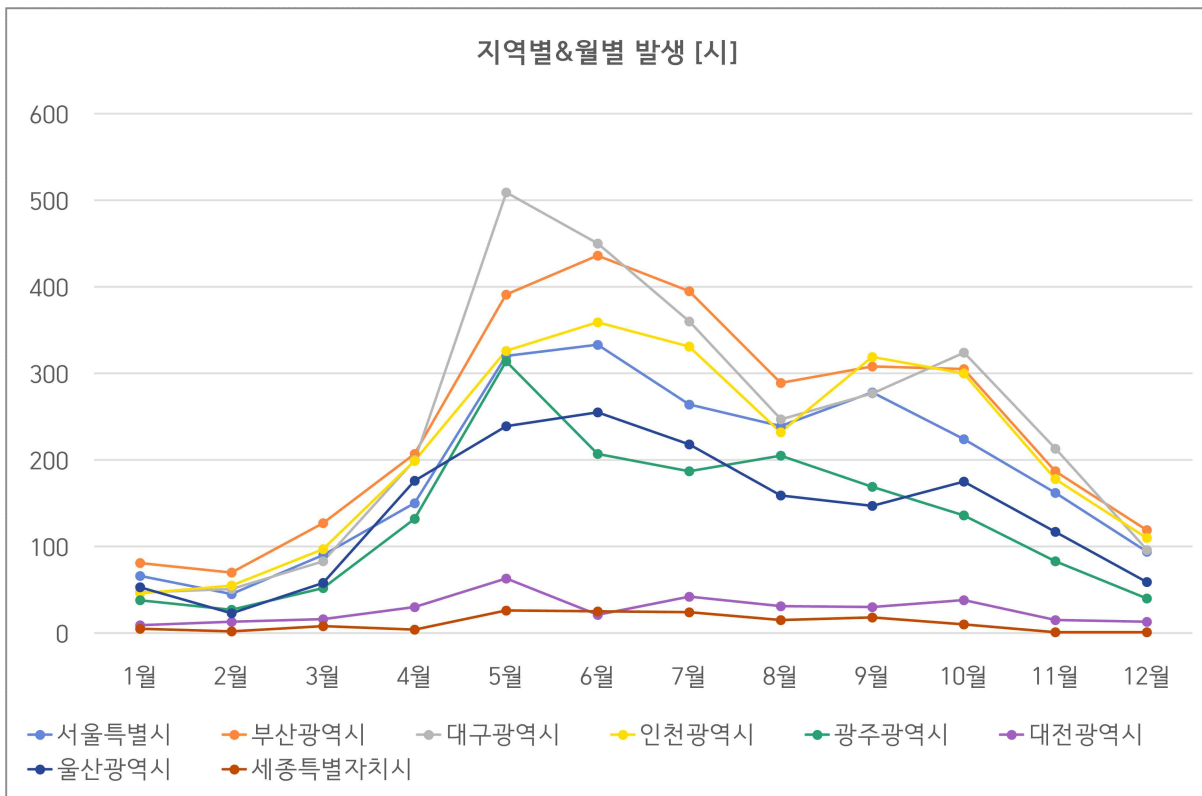
[지역별 최대/최소 발생월]

지역	서울	부산	대구	인천	광주	대전	울산	세종	경기	강원	충북	충남	전북	전남	경북	경남	제주
최대	5월	3월	4월	12월	9월	5월	9월	6월	7월	11월	10월	7월	7월	8월	7월	7월	7월
최소	1월	12월	12월	5월	8월	11월	10월	5월	9월	12월	6월	12월	12월	9월	6월	12월	12월

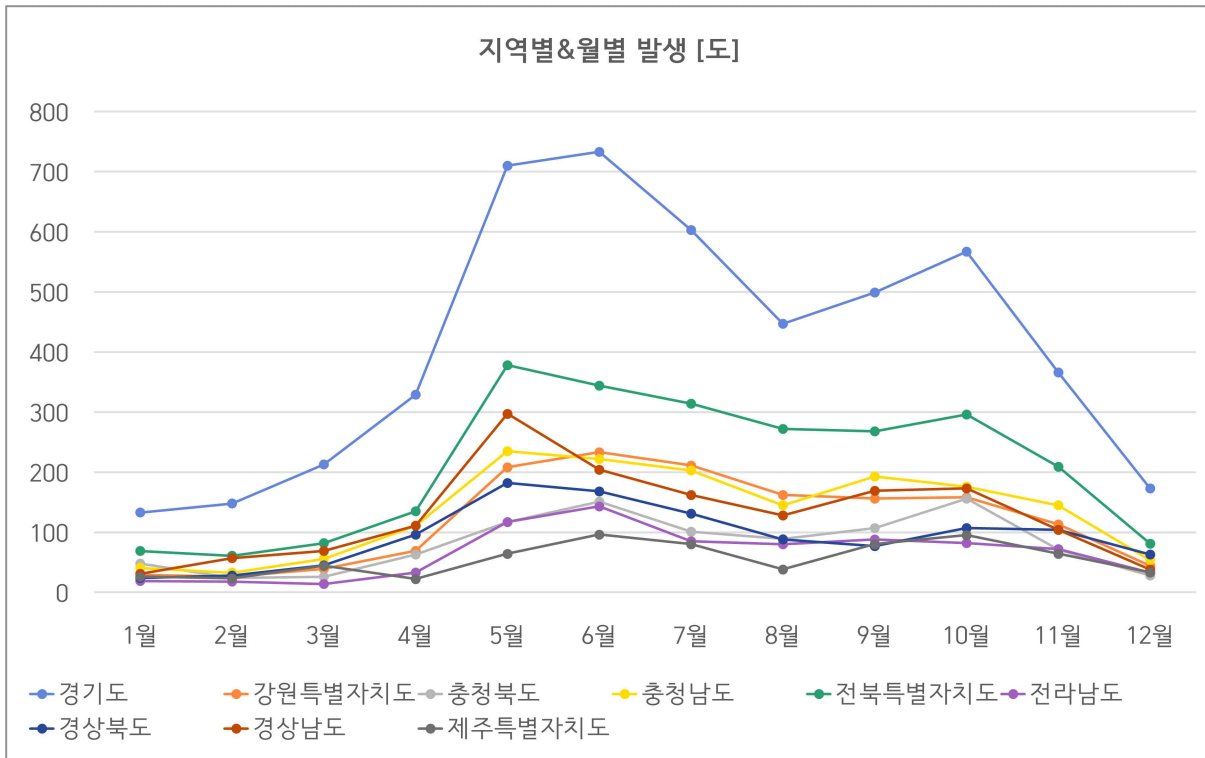
C. 고양이

지역	1월	2월	3월	4월	5월	6월	7월	8월	9월	10월	11월	12월
서울	66	45	90	150	320	333	264	239	278	224	162	94
부산	81	70	127	207	391	436	395	289	308	305	187	119
대구	47	51	83	200	509	450	360	247	277	324	213	96
인천	46	55	97	199	326	359	331	232	319	300	178	110
광주	38	27	52	132	314	207	187	205	169	136	83	40
대전	9	13	16	30	63	21	42	31	30	38	15	13
울산	53	23	58	176	239	255	218	159	147	175	117	59
세종	5	2	8	4	26	25	24	15	18	10	1	1
경기	133	148	213	329	710	733	603	447	499	567	366	173
강원	29	26	39	69	208	233	211	162	156	158	113	44
충북	48	24	26	63	117	151	101	89	107	156	71	28
충남	41	33	56	111	235	222	203	145	193	176	145	54
전북	69	61	82	135	378	344	314	272	268	296	209	81
전남	19	18	14	33	117	143	85	80	88	82	72	33
경북	24	28	45	96	182	168	131	88	77	107	104	63
경남	31	57	69	111	297	204	162	128	169	173	104	38
제주	26	23	44	22	64	96	80	38	80	95	64	33
전국	765	704	1,119	2,067	4,496	4,380	3,711	2,866	3,183	3,322	2,204	1,079

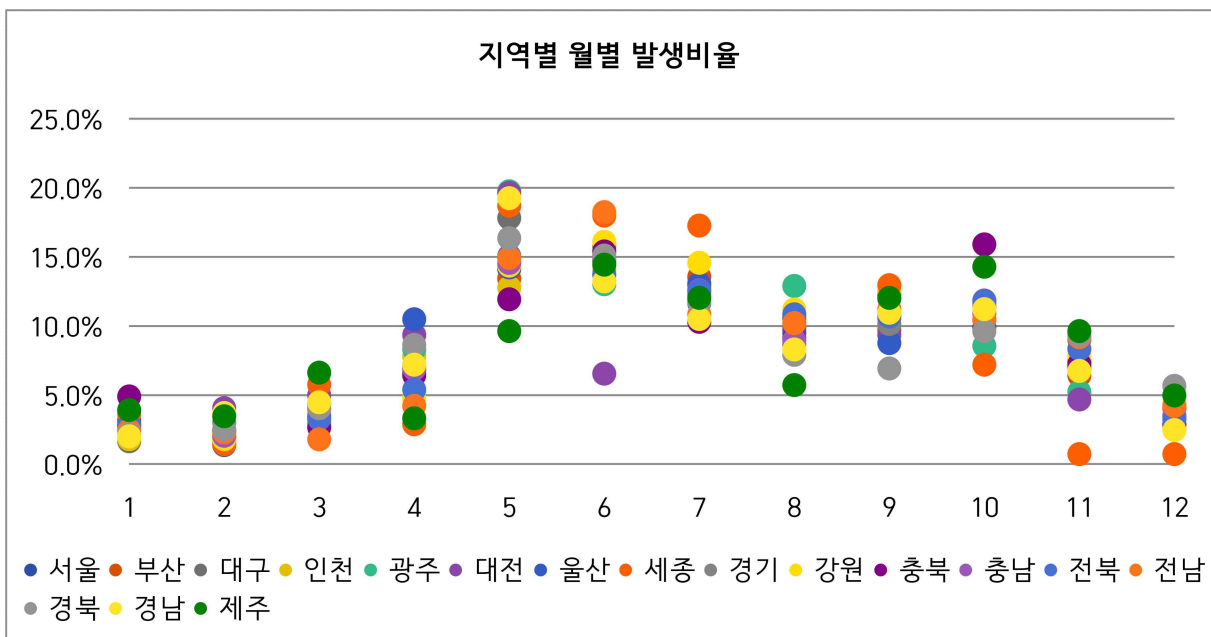
1) 특별시 / 광역시 / 특별자치시



2) 도



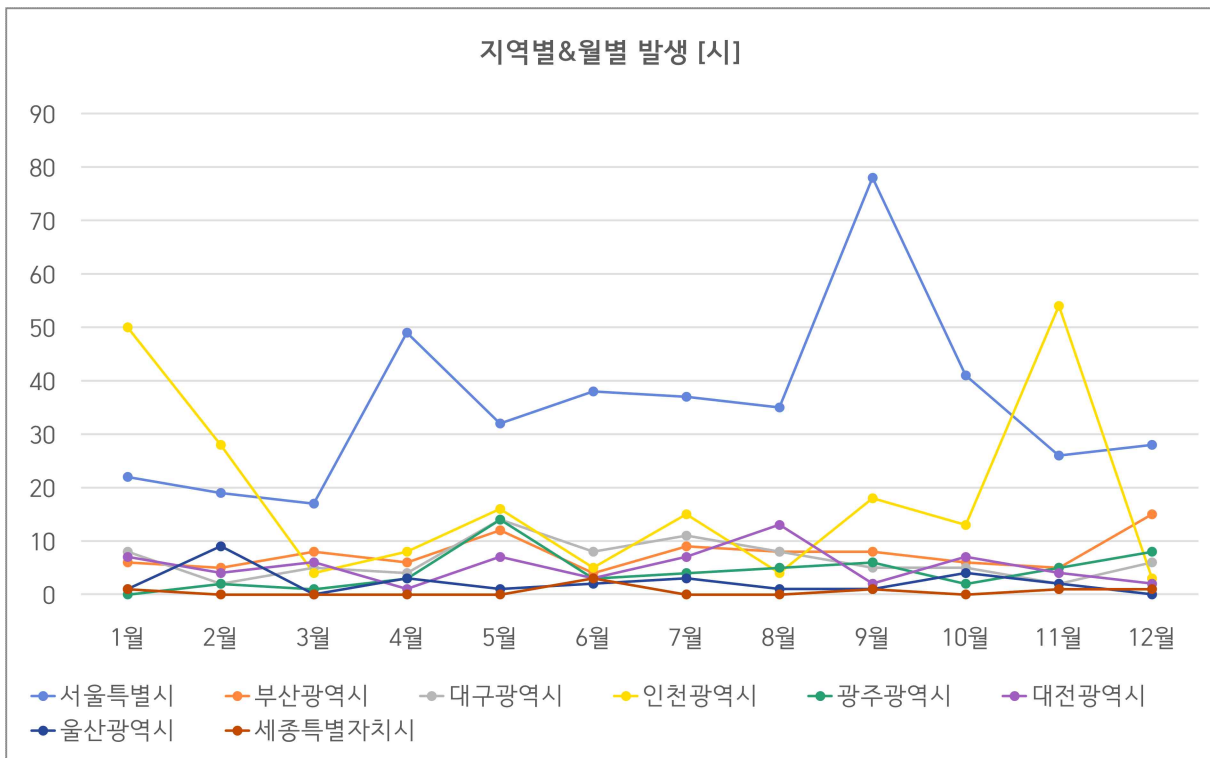
- 고양이는 대부분의 시도에서 예년과 마찬가지로 4월부터 발생건수가 크게 증가하여 5, 6월에 가장 높게 나타나고, 겨울철에 급감하는 양상을 유지. 길고양이 그중에서도 새끼 길고양이 입소에 따른 영향이 작용한 것으로 보임



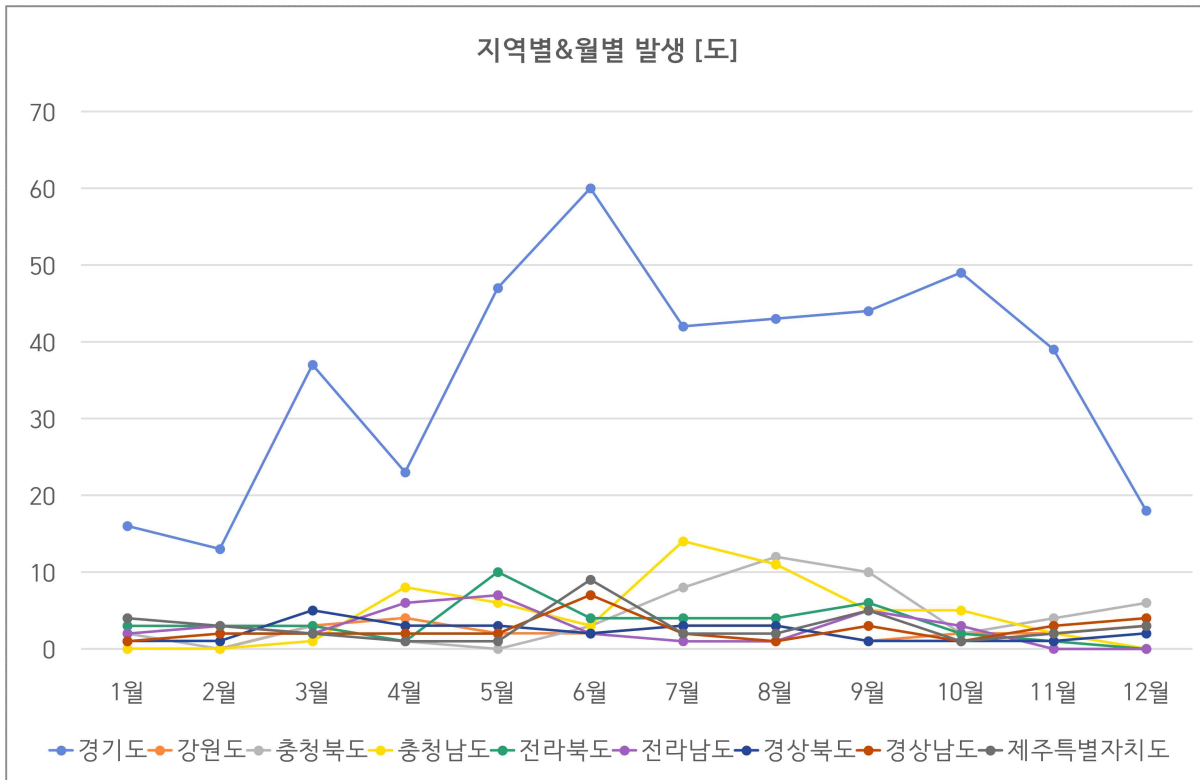
D. 기타 동물종

지역	1월	2월	3월	4월	5월	6월	7월	8월	9월	10월	11월	12월
서울	22	19	17	49	32	38	37	35	78	41	26	28
부산	6	5	8	6	12	4	9	8	8	6	5	15
대구	8	2	5	4	14	8	11	8	5	5	2	6
인천	50	28	4	8	16	5	15	4	18	13	54	3
광주		2	1	3	14	3	4	5	6	2	5	8
대전	7	4	6	1	7	3	7	13	2	7	4	2
울산	1	9		3	1	2	3	1	1	4	2	
세종	1					3			1		1	1
경기	16	13	37	23	47	60	42	43	44	49	39	18
강원			3	4	2	2	3	3	1	2	2	3
충북	2		3	1		3	8	12	10	2	4	6
충남			1	8	6	3	14	11	5	5	2	
전북	3	3	3	1	10	4	4	4	6	2	1	
전남	2	3	2	6	7	2	1	1	5	3		
경북	1	1	5	3	3	2	3	3	1	1	1	2
경남	1	2	2	2	2	7	2	1	3	1	3	4
제주	4	3	2	1	1	9	2	2	5	1	2	3
전국	124	94	99	123	174	158	165	154	199	144	153	99

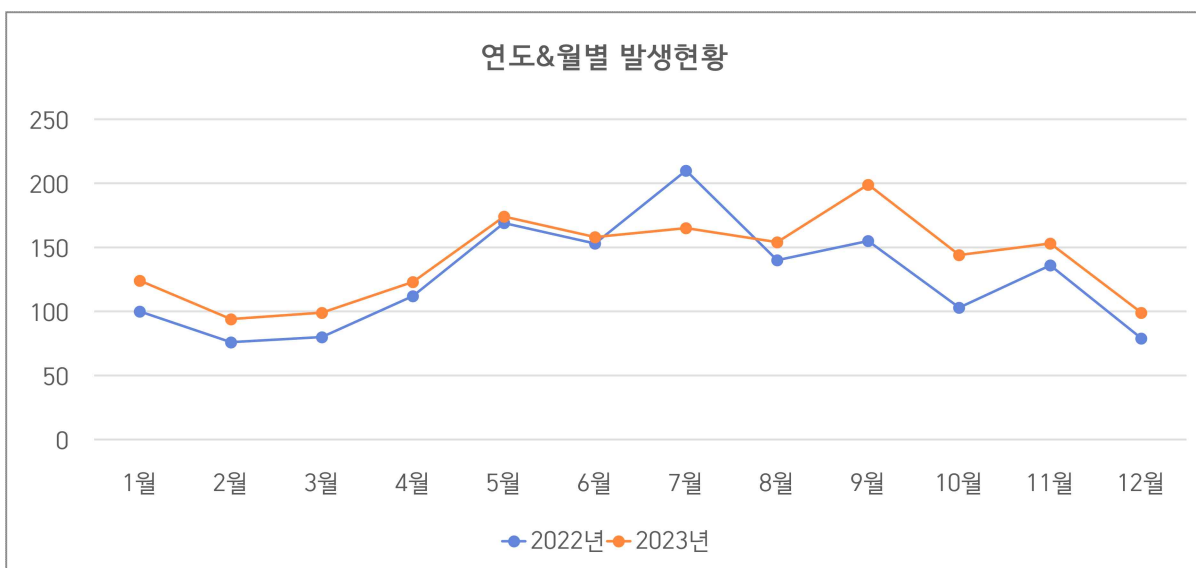
1) 특별시 / 광역시 / 특별자치시



2) 도



- 기타 동물종의 유실·유기발생은 지역별로 발생패턴이 서로 달라 지역별 계절적 특이성을 확인하기 어려우며, 연도별로 발생 패턴 역시 상이. 지역별 최고 발생월을 보면 1월과 10월을 제외한 10개 달에 고르게 분포
- 과거에는 전국적으로는 다른 축종과 같이 여름에 발생건수가 늘고, 겨울에 감소하는 양상을 보였으나 2023년에는 9월의 발생 건이 가장 높은 것으로 나타나 차이를 보임



4. 인구대비 발생현황

A. 시·도

1) 인구대비 발생건수 및 순위

지역	인구수	2022년		2023년		증감	순위 변동
		건수	순위	건수	순위		
서울	9,386,034	5.0	17	5.4	17	0.4	0
부산	3,293,362	18.5	12	16.2	13	-2.3	1
대구	2,374,960	18.2	13	19.2	11	1.0	-2
인천	2,997,410	19.3	11	19.2	12	-0.1	1
광주	1,419,237	22.1	10	21.5	10	-0.6	0
대전	1,442,216	12.4	15	12.1	16	-0.3	1
울산	1,103,661	26.7	8	26.7	9	0.0	1
세종	386,525	11.3	16	15.2	15	3.9	-1
경기	13,630,821	15.6	14	16.0	14	0.4	0
강원	1,527,807	36.5	6	37.7	5	1.3	-1
충북	1,593,469	26.4	9	28.7	8	2.2	-1
충남	2,130,119	36.6	5	40.0	4	3.4	-1
전북	1,754,757	48.6	3	51.3	2	2.7	-1
전남	1,804,217	51.5	2	50.7	3	-0.8	1
경북	2,554,324	36.3	7	32.9	7	-3.4	0
경남	3,251,158	37.8	4	34.3	6	-3.5	2
제주	675,252	71.4	1	63.9	1	-7.6	0
전국	51,325,329	21.9		21.8		-0.1	

2) 인구대비 최다발생 및 최소발생 시·도

순위	2022년		2023년	
	최다	최소	최다	최소
1st	제주	서울	제주	서울
2nd	전남	세종	전북	대전
3rd	전북	대전	전남	세종

- 17개 시·도 중 인구대비 발생건수 최다/최소 상위 3개 지역을 보면 2위와 3위의 순위가 바뀌기는 했으나 최다지역, 최소지역 모두 2022년과 동일. 인구대비 발생건수가 가장 많았던 지역은 제주로 인구 1만 명당 발생건수가 2022년 대비 △7.6건 감소한 63.9건으로 지속적인 감소세 유지. 반면 서울은 0.4건이 증가한 5.4건으로 인구대비 최소 발생건수를 기록
- 제주의 경우 2019년 108.3건으로 최고치를 기록한 이래 4년 연속 감소세를 유지. 이는 지속적인 실외사육견 중성화 수술 사업의 효과로 추정

B. 시·군·구

1) 인구대비 발생건수 및 순위

시·도	시·군·구	인구	2022년			2023년			증감		
			발생 건수	인구 대비	순위	발생 건수	인구 대비	순위	발생 건수	인구 대비	순위
서울	강남구	544,873	140	2.6	230	155	2.8	230	15	0.2	-
	강동구	459,167	285	6.2	209	270	5.9	214	-15	-0.3	5
	강북구	288,113	255	8.7	199	237	8.2	199	-18	-0.5	-
	강서구	563,058	215	3.8	226	239	4.2	226	24	0.5	0
	관악구	481,956	298	6.1	211	299	6.2	210	1	0.1	-1
	광진구	335,554	153	4.5	218	171	5.1	220	18	0.6	2
	구로구	392,405	172	4.4	219	187	4.8	223	15	0.4	4
	금천구	227,481	141	6.1	210	160	7.0	204	19	0.9	-6
	노원구	498,213	209	4.1	223	187	3.8	228	-22	-0.4	5
	도봉구	306,948	135	4.3	220	181	5.9	213	46	1.6	-7
	동대문구	341,149	196	5.8	213	217	6.4	208	21	0.5	-5
	동작구	378,769	224	5.9	212	206	5.4	217	-18	-0.4	5
	마포구	363,697	286	7.8	201	335	9.2	194	49	1.4	-7
	서대문구	306,231	112	3.7	227	146	4.8	222	34	1.1	-5
	서초구	407,664	119	2.9	229	203	5.0	221	84	2.0	-8
	성동구	277,361	153	5.4	215	172	6.2	211	19	0.8	-4
	성북구	425,602	166	3.9	224	191	4.5	224	25	0.6	-
	송파구	654,166	160	2.4	231	220	3.4	229	60	0.9	-2
	양천구	436,028	189	4.3	222	228	5.2	218	39	0.9	-4
	영등포구	374,794	144	3.8	225	148	3.9	227	4	0.1	2
부산	용산구	213,151	238	10.9	186	236	11.1	181	-2	0.2	-5
	은평구	466,770	251	5.4	216	240	5.1	219	-11	-0.2	3
	종로구	139,417	184	13.0	175	161	11.5	178	-23	-1.5	3
	중구	121,312	88	7.3	204	98	8.1	201	10	0.8	-3
	중랑구	382,155	191	5.0	217	218	5.7	215	27	0.7	-2
	강서구	142,396	526	36.7	95	353	24.8	123	-173	-11.9	28
	금정구	215,590	392	17.7	155	295	13.7	172	-97	-4.0	17
	기장군	178,729	346	19.4	145	414	23.2	127	68	3.8	-18
	남구	254,185	322	12.6	177	278	10.9	184	-44	-1.6	7
	동구	87,792	152	17.6	156	97	11.0	182	-55	-6.5	26
부산	동래구	270,815	334	12.2	178	265	9.8	190	-69	-2.4	12
	부산진구	359,508	454	12.8	176	419	11.7	177	-35	-1.1	1

시·도	시·군·구	인구	2022년			2023년			증감		
			발생건수	인구대비	순위	발생건수	인구대비	순위	발생건수	인구대비	순위
	북구	273,596	567	20.3	139	500	18.3	148	-67	-2.1	9
	사상구	202,932	352	17.3	158	331	16.3	156	-21	-1.0	-2
	사하구	297,831	573	19.0	149	426	14.3	168	-147	-4.7	19
	서구	104,089	576	54.8	57	426	40.9	80	-150	-13.8	23
	수영구	174,518	278	15.9	165	307	17.6	151	29	1.7	-14
	연제구	205,766	305	15.0	169	283	13.8	171	-22	-1.2	2
	영도구	106,548	177	16.4	161	139	13.0	174	-38	-3.3	13
	중구	38,619	289	72.8	36	267	69.1	39	-22	-3.7	3
	해운대구	380,448	442	11.4	182	537	14.1	169	95	2.7	-13
대구	군위군	22,988	138	59.1	53	252	109.6	13	114	50.5	-40
	남구	139,187	228	16.1	163	222	15.9	158	-6	-0.2	-5
	달서구	527,781	528	9.8	193	501	9.5	193	-27	-0.3	0
	달성군	262,084	817	31.0	109	814	31.1	105	-3	0.0	-4
	동구	342,813	400	11.8	179	423	12.3	176	23	0.6	-3
	북구	419,624	450	10.4	189	444	10.6	186	-6	0.1	-3
	서구	164,088	662	41.4	82	628	38.3	90	-34	-3.1	8
	수성구	407,331	868	21.1	136	995	24.4	125	127	3.3	-11
	중구	89,064	368	45.9	76	279	31.3	104	-89	-14.6	28
인천	강화군	69,005	659	94.4	15	821	119.0	10	162	24.6	-5
	계양구	280,266	564	19.5	144	434	15.5	161	-130	-4.0	17
	남동구	492,415	584	11.5	180	553	11.2	179	-31	-0.3	-1
	동구	59,482	96	16.3	162	95	16.0	157	-1	-0.3	-5
	미추홀구	405,995	570	14.0	173	598	14.7	164	28	0.7	-9
	부평구	494,138	1118	22.9	130	876	17.7	150	-242	-5.1	20
	서구	624,358	1,052	17.9	154	1,266	20.3	139	214	2.4	-15
	연수구	392,416	260	6.7	207	235	6.0	212	-25	-0.8	5
	옹진군	20,377	128	62.1	48	130	63.8	47	2	1.7	-1
광주	중구	158,958	744	48.6	67	744	46.8	68	0	-1.8	1
	광산구	396,741	808	20.2	141	913	23.0	128	105	2.8	-13
	남구	209,646	465	21.9	132	409	19.5	144	-56	-2.4	12
	동구	107,176	306	28.9	115	277	25.8	118	-29	-3.0	3
	북구	421,683	1012	23.8	129	910	21.6	133	-102	-2.2	4
	서구	283,991	547	19.0	147	537	18.9	147	-10	-0.1	-

시·도	시·군·구	인구	2022년			2023년			증감		
			발생건수	인구대비	순위	발생건수	인구대비	순위	발생건수	인구대비	순위
대전	대덕구	169,853	311	18.0	153	268	15.8	159	-43	-2.2	6
	동구	217,628	336	15.3	167	367	16.9	155	31	1.6	-12
	서구	464,634	407	8.7	200	410	8.8	195	3	0.2	-5
	유성구	366,845	356	10.0	192	369	10.1	188	13	0.1	-4
	중구	223,256	377	16.6	160	325	14.6	166	-52	-2.0	6
울산	남구	307,232	775	24.9	126	801	26.1	117	26	1.1	-9
	동구	152,287	397	26.2	122	358	23.5	126	-39	-2.7	4
	북구	216,477	349	16.0	164	376	17.4	153	27	1.4	-11
	울주군	218,997	1015	45.8	77	948	43.3	75	-67	-2.5	-2
	중구	208,668	416	20.0	142	465	22.3	130	49	2.3	-12
세종	세종자치시	386,525	438	11.4	183	588	15.2	163	150	3.8	-20
경기	가평군	62,302	202	32.5	108	122	19.6	143	-80	-12.9	35
	고양시	1,074,907	983	9.1	198	1060	9.9	189	77	0.7	-9
	과천시	81,000	90	11.5	181	66	8.1	200	-24	-3.4	19
	광명시	280,197	223	7.7	202	242	8.6	196	19	0.9	-6
	광주시	391,377	1,010	25.8	123	854	21.8	132	-156	-4.0	9
	구리시	187,093	290	15.4	166	141	7.5	202	-149	-7.8	36
	군포시	261,229	261	9.8	194	165	6.3	209	-96	-3.5	15
	김포시	486,172	1029	21.2	135	1027	21.1	137	-2	-0.1	2
	남양주시	732,265	1,356	18.4	152	1,276	17.4	152	-80	-1.0	-
	동두천시	88,626	231	25.2	125	176	19.9	140	-55	-5.4	15
	부천시	779,968	846	10.7	188	838	10.7	185	-8	0.0	-3
	성남시	919,747	886	9.6	195	779	8.5	197	-107	-1.1	2
	수원시	1,197,257	834	7.0	205	813	6.8	206	-21	-0.2	1
	시흥시	519,715	760	14.8	170	923	17.8	149	163	2.9	-21
	안산시	629,308	1,279	19.9	143	1,233	19.6	142	-46	-0.3	-1
	안성시	189,034	781	41.4	83	753	39.8	83	-28	-1.5	0
	안양시	544,660	318	5.8	214	244	4.5	225	-74	-1.3	11
	양주시	268,026	600	24.6	127	815	30.4	107	215	5.8	-20
	양평군	125,238	427	34.9	102	491	39.2	88	64	4.3	-14
	여주시	114,412	691	61.1	49	689	60.2	50	-2	-0.8	1
	연천군	41,584	518	123.2	5	482	115.9	11	-36	-7.2	6
	오산시	229,656	261	11.4	184	334	14.5	167	73	3.2	-17

시·도	시·군·구	인구	2022년			2023년			증감		
			발생건수	인구대비	순위	발생건수	인구대비	순위	발생건수	인구대비	순위
	용인시	1,075,566	707	6.6	208	703	6.5	207	-4	0.0	-1
	의왕시	158,870	172	10.7	187	134	8.4	198	-38	-2.3	11
	의정부시	464,213	356	7.7	203	316	6.8	205	-40	-0.9	2
	이천시	222,098	726	32.6	107	824	37.1	92	98	4.5	-15
	파주시	497,753	700	14.1	172	1,090	21.9	131	390	7.8	-41
	평택시	591,022	1689	29.2	113	1685	28.5	112	-4	-0.7	-1
	포천시	143,323	1,200	81.8	25	1,411	98.4	18	211	16.6	-7
	하남시	329,861	494	15.2	168	448	13.6	173	-46	-1.6	5
	화성시	944,342	1,304	14.3	171	1,616	17.1	154	312	2.8	-17
강원	강릉시	209,439	743	35.1	99	703	33.6	99	-40	-1.6	0
	고성군	27,305	170	62.3	47	298	109.1	14	128	46.8	-33
	동해시	88,625	244	27.3	117	190	21.4	136	-54	-5.8	19
	삼척시	62,651	143	22.5	131	308	49.2	62	165	26.6	-69
	속초시	82,054	350	42.3	81	275	33.5	100	-75	-8.8	19
	양구군	21,056	75	35.1	100	79	37.5	91	4	2.4	-9
	양양군	27,710	181	65.0	43	203	73.3	36	22	8.3	-7
	영월군	37,332	163	43.2	80	148	39.6	85	-15	-3.6	5
	원주시	361,503	870	24.1	128	776	21.5	135	-94	-2.6	7
	인제군	32,020	159	49.4	66	141	44.0	74	-18	-5.3	8
	정선군	34,202	777	222.4	1	874	255.5	1	97	33.1	0
	철원군	41,448	154	36.4	96	189	45.6	71	35	9.2	-25
	춘천시	286,426	581	20.3	140	593	20.7	138	12	0.4	-2
	태백시	38,702	153	38.8	91	160	41.3	79	7	2.5	-12
	평창군	40,659	84	20.5	138	64	15.7	160	-20	-4.8	22
	홍천군	67,309	270	39.7	89	340	50.5	60	70	10.8	-29
	화천군	23,007	106	45.3	79	113	49.1	63	7	3.8	-16
	횡성군	46,359	347	74.6	33	309	66.7	42	-38	-7.9	9
충북	괴산군	36,590	322	86.9	19	306	83.6	27	-16	-3.3	8
	단양군	27,701	323	116.3	9	226	81.6	29	-97	-34.7	20
	보은군	31,010	110	35.0	101	112	36.1	94	2	1.1	-7
	영동군	44,195	205	45.6	78	410	92.8	22	205	47.2	-56
	옥천군	48,891	444	89.7	17	603	123.3	9	159	33.7	-8
	음성군	91,183	308	33.5	104	618	67.8	41	310	34.3	-63
	제천시	130,194	249	19.0	148	251	19.3	145	2	0.3	-3

시·도	시·군·구	인구	2022년			2023년			증감		
			발생 건수	인구 대비	순위	발생 건수	인구 대비	순위	발생 건수	인구 대비	순위
충남	증평군	37,484	81	21.7	133	36	9.6	191	-45	-12.1	58
	진천군	86,254	329	38.2	92	369	42.8	76	40	4.6	-16
	청주시	852,189	1,484	17.5	157	1,244	14.6	165	-240	-2.9	8
	충주시	207,778	358	17.2	159	395	19.0	146	37	1.8	-13
	계룡시	46,667	49	11.0	185	33	7.1	203	-16	-3.9	18
	공주시	102,104	379	37.0	94	366	35.8	95	-13	-1.1	1
	금산군	50,093	146	29.1	114	222	44.3	73	76	15.2	-41
	논산시	110,423	458	40.7	85	653	59.1	51	195	18.5	-34
	당진시	170,302	582	34.6	103	553	32.5	101	-29	-2.1	-2
	보령시	95,772	621	63.9	44	620	64.7	45	-1	0.8	1
	부여군	61,046	319	51.2	64	453	74.2	35	134	23.0	-29
	서산시	176,011	919	52.1	63	845	48.0	66	-74	-4.1	3
	서천군	49,116	243	48.6	68	173	35.2	96	-70	-13.4	28
	아산시	345,796	1034	30.9	110	1057	30.6	106	23	-0.3	-4
	예산군	78,354	644	83.2	24	589	75.2	34	-55	-8.0	10
	천안시	655,959	1271	19.3	146	1635	24.9	122	364	5.6	-24
	청양군	30,168	146	48.2	70	120	39.8	84	-26	-8.5	14
	태안군	60,784	514	83.8	23	677	111.4	12	163	27.6	-11
	홍성군	97,524	476	48.5	69	534	54.8	55	58	6.2	-14
전북	고창군	51,750	392	74.9	31	278	53.7	56	-114	-21.2	25
	군산시	259,980	1,245	47.4	73	1,710	65.8	43	465	18.3	-30
	김제시	81,430	479	58.8	54	491	60.3	49	12	1.5	-5
	남원시	76,781	677	86.9	20	658	85.7	26	-19	-1.2	6
	무주군	23,251	24	10.2	191	6	2.6	231	-18	-7.6	40
	부안군	49,187	836	166.9	3	903	183.6	3	67	16.7	-
	순창군	26,764	58	21.7	134	27	10.1	187	-31	-11.6	53
	완주군	97,827	333	36.0	97	258	26.4	116	-75	-9.7	19
	익산시	270,036	1625	59.4	50	1732	64.1	46	107	4.8	-4
	임실군	25,956	181	68.3	39	186	71.7	38	5	3.4	-1
	장수군	20,983	143	67.0	40	73	34.8	97	-70	-32.2	57
	전주시	642,727	1,781	27.3	116	1,863	29.0	109	82	1.6	-7
	정읍시	103,620	573	54.5	60	524	50.6	59	-49	-4.0	-1
전남	진안군	24,465	174	70.9	37	306	125.1	8	132	54.2	-29
	강진군	32,722	23	6.9	206	46	14.1	170	23	7.1	-36

시·도	시·군·구	인구	2022년			2023년			증감		
			발생 건수	인구 대비	순위	발생 건수	인구 대비	순위	발생 건수	인구 대비	순위
	고흥군	61,113	326	52.7	62	316	51.7	58	-10	-1.0	-4
	곡성군	26,905	199	73.5	34	150	55.8	54	-49	-17.8	20
	광양시	152,666	414	27.2	118	530	34.7	98	116	7.5	-20
	구례군	24,314	181	73.4	35	198	81.4	31	17	8.0	-4
	나주시	117,377	1,364	117.1	8	1,583	134.9	7	219	17.7	-1
	담양군	45,373	322	70.3	38	372	82.0	28	50	11.7	-10
	목포시	214,156	1,171	54.0	61	680	31.8	102	-491	-22.2	41
	무안군	90,296	421	46.5	74	334	37.0	93	-87	-9.5	19
	보성군	37,686	195	50.7	65	184	48.8	64	-11	-1.9	-1
	순천시	278,137	732	26.3	121	781	28.1	113	49	1.8	-8
	신안군	38,037	308	81.4	26	259	68.1	40	-49	-13.3	14
	여수시	271,696	734	26.7	120	687	25.3	119	-47	-1.4	-1
	영광군	51,750	212	40.6	86	247	47.7	67	35	7.1	-19
	영암군	52,350	540	103.1	12	469	89.6	24	-71	-13.5	12
	완도군	46,641	430	90.3	16	275	59.0	52	-155	-31.4	36
	장성군	42,543	413	95.7	14	408	95.9	19	-5	0.2	5
	장흥군	35,046	225	63.1	46	202	57.6	53	-23	-5.5	7
	진도군	28,979	80	27.1	119	226	78.0	33	146	50.9	-86
	함평군	30,601	364	118.2	7	517	168.9	4	153	50.7	-3
	해남군	64,575	359	54.5	59	391	60.5	48	32	6.0	-11
	화순군	61,254	286	46.1	75	296	48.3	65	10	2.2	-10
경북	경산시	266,205	878	32.8	106	760	28.5	111	-118	-4.2	5
	경주시	247,489	1,201	48.1	71	1,290	52.1	57	89	4.0	-14
	고령군	30,139	235	77.4	28	276	91.6	23	41	14.2	-5
	구미시	405,506	760	18.6	150	450	11.1	180	-310	-7.5	30
	김천시	137,515	408	29.3	112	433	31.5	103	25	2.2	-9
	문경시	68,755	447	63.5	45	446	64.9	44	-1	1.3	-1
	봉화군	29,603	13	4.3	221	81	27.4	115	68	23.0	-106
	상주시	93,858	378	39.9	88	379	40.4	82	1	0.5	-6
	성주군	42,086	419	98.4	13	343	81.5	30	-76	-16.9	17
	안동시	152,935	158	10.2	190	146	9.5	192	-12	-0.7	2
	영덕군	34,055	377	108.8	11	301	88.4	25	-76	-20.4	14
	영양군	15,661	95	59.3	52	62	39.6	86	-33	-19.7	34
	영주시	100,199	360	35.7	98	303	30.2	108	-57	-5.5	10

시·도	시·군·구	인구	2022년			2023년			증감		
			발생 건수	인구 대비	순위	발생 건수	인구 대비	순위	발생 건수	인구 대비	순위
	영천시	100,212	396	39.2	90	418	41.7	77	22	2.5	-13
	예천군	55,325	422	75.7	30	251	45.4	72	-171	-30.3	42
	울릉군	9,077	3	3.3	228	5	5.5	216	2	2.2	-12
	울진군	46,669	279	59.3	51	130	27.9	114	-149	-31.5	63
	의성군	50,086	207	41.2	84	198	39.5	87	-9	-1.7	3
	청도군	41,316	274	65.8	42	386	93.4	21	112	27.6	-21
	청송군	24,019	210	86.4	21	226	94.1	20	16	7.7	-1
	칠곡군	110,581	345	30.7	111	278	25.1	120	-67	-5.5	9
	포항시	493,033	1,275	25.7	124	1,239	25.1	121	-36	-0.5	-3
경남	거제시	234,038	1295	54.7	58	678	29.0	110	-617	-25.7	52
	거창군	60,047	399	66.1	41	470	78.3	32	71	12.2	-9
	고성군	49,468	377	74.7	32	190	38.4	89	-187	-36.3	57
	김해시	533,659	1,765	33.0	105	1,316	24.7	124	-449	-8.3	19
	남해군	40,780	234	56.3	56	190	46.6	69	-44	-9.7	13
	밀양시	102,084	1,997	194.0	2	2,110	206.7	2	113	12.7	-
	사천시	109,030	523	47.8	72	504	46.2	70	-19	-1.6	-2
	산청군	33,752	137	40.3	87	137	40.6	81	-	0.3	-6
	양산시	355,122	337	9.5	196	458	12.9	175	121	3.4	-21
	의령군	25,475	228	87.5	18	260	102.1	15	32	14.6	-3
	진주시	341,074	713	20.7	137	676	19.8	141	-37	-0.9	4
	창녕군	57,083	839	143.7	4	814	142.6	5	-25	-1.1	1
	창원시 마산 합포회원구	359,212	345	9.5	197	393	10.9	183	48	1.4	-14
	창원시 의창성산구	458,601	619	13.3	174	704	15.4	162	85	2.0	-12
	창원시 진해구	191,225	361	18.6	151	412	21.5	134	51	2.9	-17
	통영시	120,551	457	37.3	93	276	22.9	129	-181	-14.4	36
	하동군	41,606	345	81.2	27	413	99.3	17	68	18.0	-10
	함안군	60,203	527	85.8	22	440	73.1	37	-87	-12.7	15
	함양군	36,945	287	76.1	29	153	41.4	78	-134	-34.7	49
	합천군	41,203	499	118.4	6	561	136.2	6	62	17.7	-
제주	서귀포시	183,598	2019	109.3	10	1866	101.6	16	-153	-7.6	6
	제주시	491,654	2,804	56.8	55	2,446	49.8	61	-358	-7.1	6

2) 인구대비 최다발생 및 최소발생 시·군·구

순위	2022년		2023년	
	최다	최소	최다	최소
1st	강원 정선군	서울 송파구	강원 정선군	전북 무주군
2nd	경남 밀양시	서울 강남구	경남 밀양시	서울 강남구
3rd	전북 부안군	서울 서초구	전북 부안군	서울 송파구
4th	경남 창원군	경북 울릉군	전남 함평군	서울 노원구
5th	경기 연천군	서울 서대문구	경남 창원군	서울 영등포구
6th	경남 합천군	서울 강서구	경남 합천군	서울 강서구
7th	전남 함평군	서울 영등포구	전남 나주시	경기 안양시
8th	전남 나주시	서울 성북구	전북 진안군	서울 성북구
9th	충북 단양군	서울 노원구	충북 옥천군	서울 구로구
10th	제주 서귀포시	서울 양천구	인천 강화군	서울 서대문구

- 시·군·구로 보면 강원 정선군과 경남 밀양시가 2022년에 이어 2023년에도 인구대비 발생 건수가 가장 많았으며, 최소 지역은 전북 무주군, 서울 강남구, 서울 송파구 순. 서울 자치구의 경우 인구대비 발생건이 대부분 10건 미만이었으나 용산구와 종로구만 각각 11.1건, 11.5건을 기록
- 강원 정선군의 2023년 인구대비 발생건수는 255.5건으로 2022년에 비해 33.1건 증가해 전북 무주군(2.6건)의 98.3배에 달함.

구분		2022년	2023년	증감	증감율
시	인구	24,819,663	24,815,940	-3,723	0.0%
	발생건	59,969	59,333	-636	-1.1%
	인구대비	24.2	23.9	-0.3	-1.0%
군	인구	4,286,618	4,255,651	-30,967	-0.7%
	발생건	25,122	25,772	650	2.6%
	인구대비	58.6	60.6	2.0	3.3%
구	인구	22,332,757	22,253,738	-79,019	-0.4%
	발생건	27,122	26,615	-507	-1.9%
	인구대비	12.1	12.0	-0.2	-1.5%

- 시/군/구별로 발생건을 보면 2023년 시 지역은 59,333건, 군 지역은 25,772건, 구 지역은 26,615건을 기록 시>구>군 순이었으나 인구대비 발생건수로는 시 지역 23.9건, 군 지역 60.6건, 구 지역 12.0건으로 군>시>구순으로 나타남
- 특히 시와 구 지역은 발생건수와 인구대비 발생 건수 모두 감소한데 반해 군 지역의 발생건수는 2022년 대비 650건, 인구대비 발생건수는 2.0건 증가. 비도시 지역에서의 유실·유기동물 문제에 대한 대책이 요구됨
- 이로 인해 2022년 군 지역의 인구대비 발생건수가 구 지역의 4.8배에서 2023년 5.1배로 확대. 시 지역과의 격차 역시 지속적으로 확대

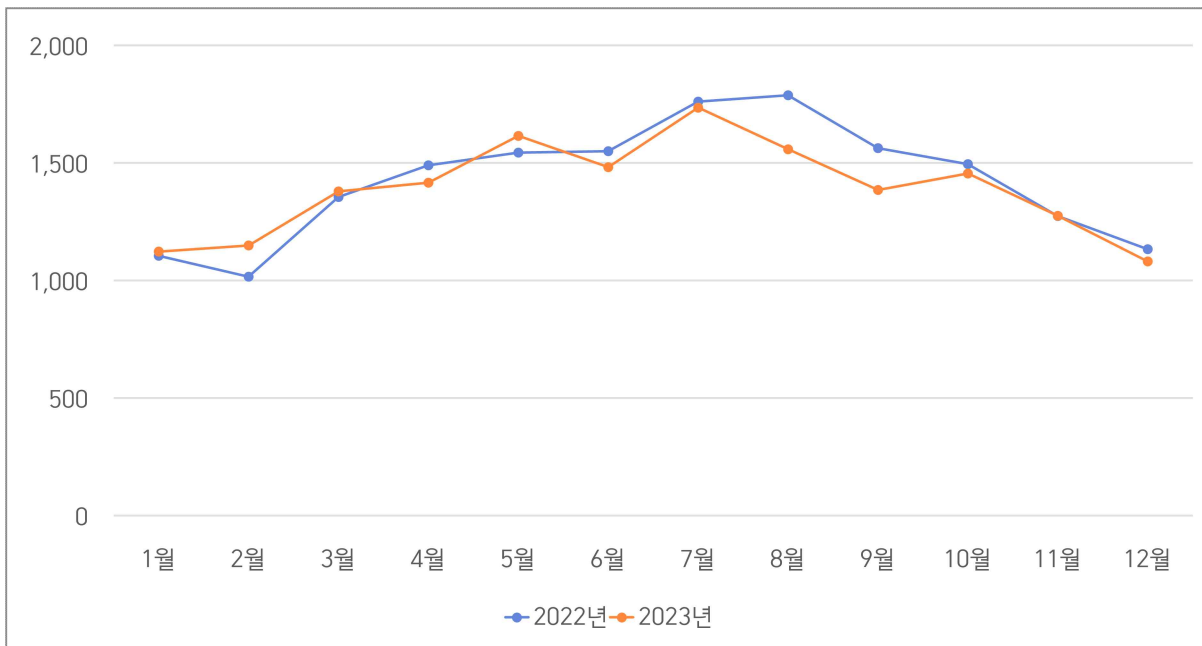
5. 품종별 발생현황⁵⁾

A. 품종 및 월별 발생현황

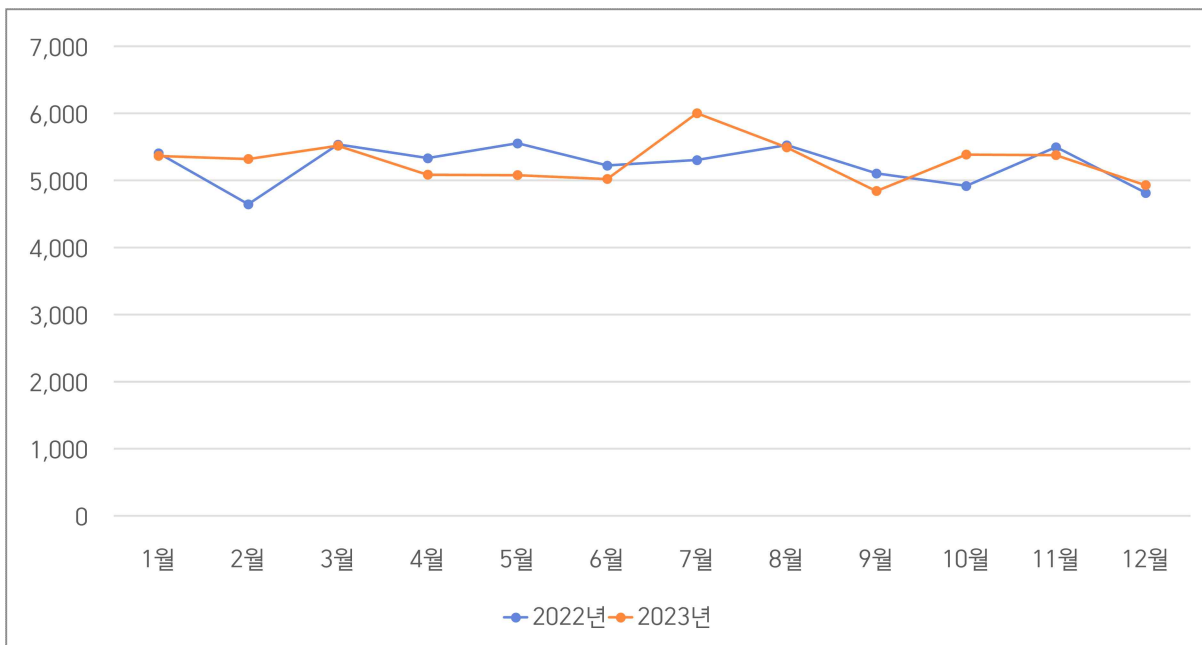
월	2022년		2023년		증감	
	품종견	비품종견	품종견	비품종견	품종견	비품종견
1월	1,106	5,408	1,124	5,370	18	-38
2월	1,017	4,647	1,150	5,324	133	677
3월	1,356	5,537	1,380	5,522	24	-15
4월	1,491	5,334	1,417	5,090	-74	-244
5월	1,545	5,555	1,616	5,084	71	-471
6월	1,551	5,224	1,483	5,026	-68	-198
7월	1,762	5,306	1,736	6,006	-26	700
8월	1,789	5,527	1,559	5,498	-230	-29
9월	1,564	5,106	1,386	4,847	-178	-259
10월	1,496	4,920	1,456	5,390	-40	470
11월	1,275	5,498	1,276	5,382	1	-116
12월	1,134	4,816	1,082	4,934	-52	118
합계	17,086	62,878	16,665	63,473	-421	595
1월	6.5%	8.6%	6.7%	8.5%	1.6%	-0.7%
2월	6.0%	7.4%	6.9%	8.4%	13.1%	14.6%
3월	7.9%	8.8%	8.3%	8.7%	1.8%	-0.3%
4월	8.7%	8.5%	8.5%	8.0%	-5.0%	-4.6%
5월	9.0%	8.8%	9.7%	8.0%	4.6%	-8.5%
6월	9.1%	8.3%	8.9%	7.9%	-4.4%	-3.8%
7월	10.3%	8.4%	10.4%	9.5%	-1.5%	13.2%
8월	10.5%	8.8%	9.4%	8.7%	-12.9%	-0.5%
9월	9.2%	8.1%	8.3%	7.6%	-11.4%	-5.1%
10월	8.8%	7.8%	8.7%	8.5%	-2.7%	9.6%
11월	7.5%	8.7%	7.7%	8.5%	0.1%	-2.1%
12월	6.6%	7.7%	6.5%	7.8%	-4.6%	2.5%
합계	100.0%	100.0%	100.0%	100.0%	-2.5%	0.9%

5) 비품종견 : APMS상 믹스견, 도사 믹스견, 치와와, 도사, 아키다, 치와와믹스견, 시바믹스견, 진도, 진도믹스, 진도믹스견 추정, 아키다믹스, 풍산 믹스, 진도믹스견, 진도 믹스
 품종견 : 비품종견외 나머지 종

1) 품종견 월별 발생현황



2) 비품종견 월별 발생현황

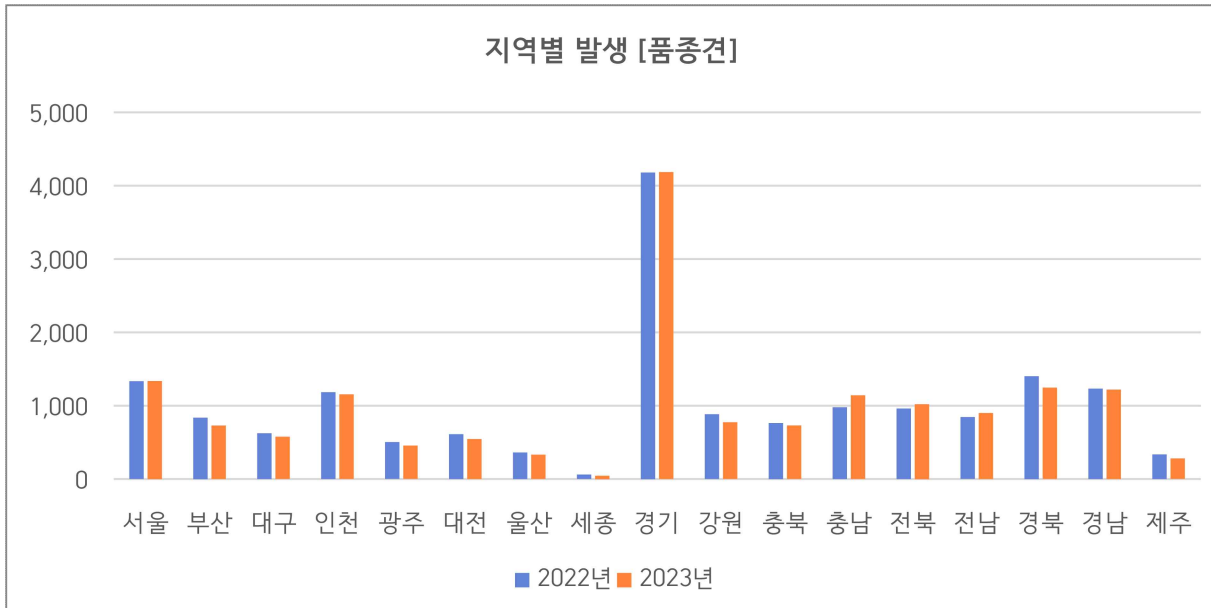


- 유실·유기된 개 중 품종견은 2022년 17,086건에서 2023년 16,665건으로 △421건 감소. 비품종견은 같은 기간 62,878건에서 63,473건으로 595건 증가
- 개의 경우 고양이와 달리 계절적 영향이 크지 않으며 그 중에서도 비품종견은 월별 발생건의 차가 크지 않고 계절적 영향을 확인하기 어려움. 실제 품종견 월별 발생건의 변동계수는 2022년 0.168, 2023년 0.139인데 반해 비품종견은 2022년 0.056, 2023년 0.058을 기록

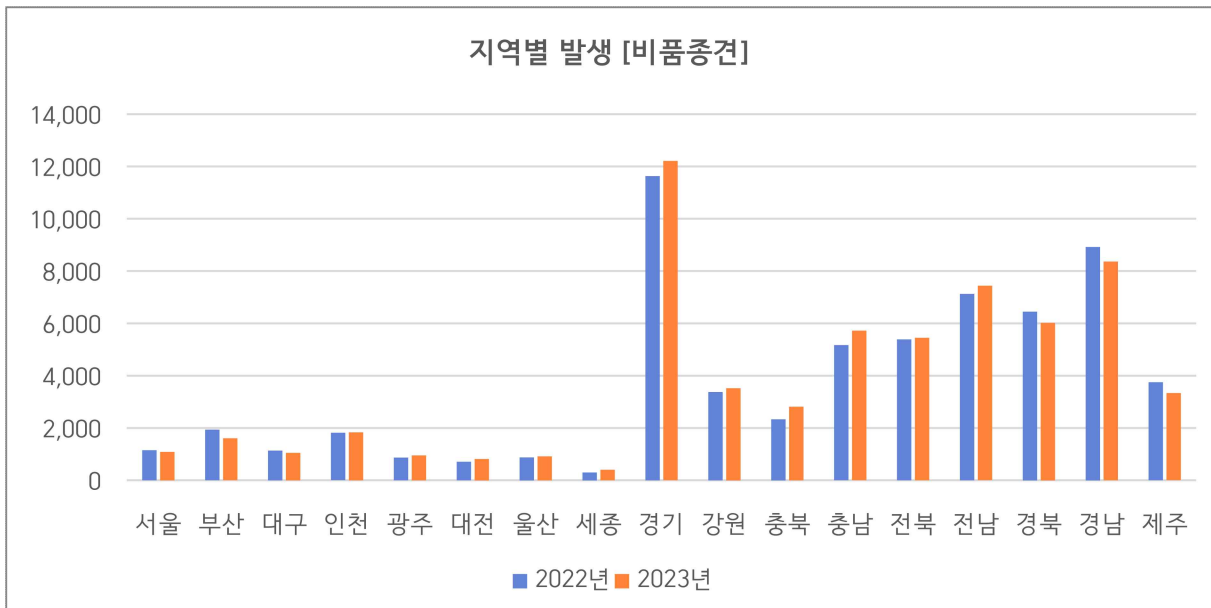
B. 품종 및 지역별 발생현황

지역	2022년		2023년		증감	
	품종건	비품종건	품종건	비품종건	품종건	비품종건
서울	1334	1147	1336	1082	2	-65
부산	836	1933	729	1601	-107	-332
대구	624	1130	577	1046	-47	-84
인천	1184	1812	1154	1828	-30	16
광주	503	865	455	948	-48	83
대전	610	705	545	810	-65	105
울산	361	871	332	910	-29	39
세종	60	295	44	398	-16	103
경기	4179	11632	4185	12213	6	581
강원	883	3374	773	3517	-110	143
충북	762	2328	730	2808	-32	480
충남	978	5166	1141	5720	163	554
전북	960	5385	1020	5445	60	60
전남	844	7124	899	7436	55	312
경북	1401	6446	1246	6016	-155	-430
경남	1232	8920	1219	8363	-13	-557
제주	335	3745	280	3332	-55	-413
합계	17,086	62,878	16,665	63,473	-421	595
서울	7.8%	1.8%	8.0%	1.7%	0.1%	-5.7%
부산	4.9%	3.1%	4.4%	2.5%	-12.8%	-17.2%
대구	3.7%	1.8%	3.5%	1.6%	-7.5%	-7.4%
인천	6.9%	2.9%	6.9%	2.9%	-2.5%	0.9%
광주	2.9%	1.4%	2.7%	1.5%	-9.5%	9.6%
대전	3.6%	1.1%	3.3%	1.3%	-10.7%	14.9%
울산	2.1%	1.4%	2.0%	1.4%	-8.0%	4.5%
세종	0.4%	0.5%	0.3%	0.6%	-26.7%	34.9%
경기	24.5%	18.5%	25.1%	19.2%	0.1%	5.0%
강원	5.2%	5.4%	4.6%	5.5%	-12.5%	4.2%
충북	4.5%	3.7%	4.4%	4.4%	-4.2%	20.6%
충남	5.7%	8.2%	6.8%	9.0%	16.7%	10.7%
전북	5.6%	8.6%	6.1%	8.6%	6.3%	1.1%
전남	4.9%	11.3%	5.4%	11.7%	6.5%	4.4%
경북	8.2%	10.3%	7.5%	9.5%	-11.1%	-6.7%
경남	7.2%	14.2%	7.3%	13.2%	-1.1%	-6.2%
제주	2.0%	6.0%	1.7%	5.2%	-16.4%	-11.0%
합계	100.0%	100.0%	100.0%	100.0%	-2.5%	0.9%

1) 품종견



2) 비품종견

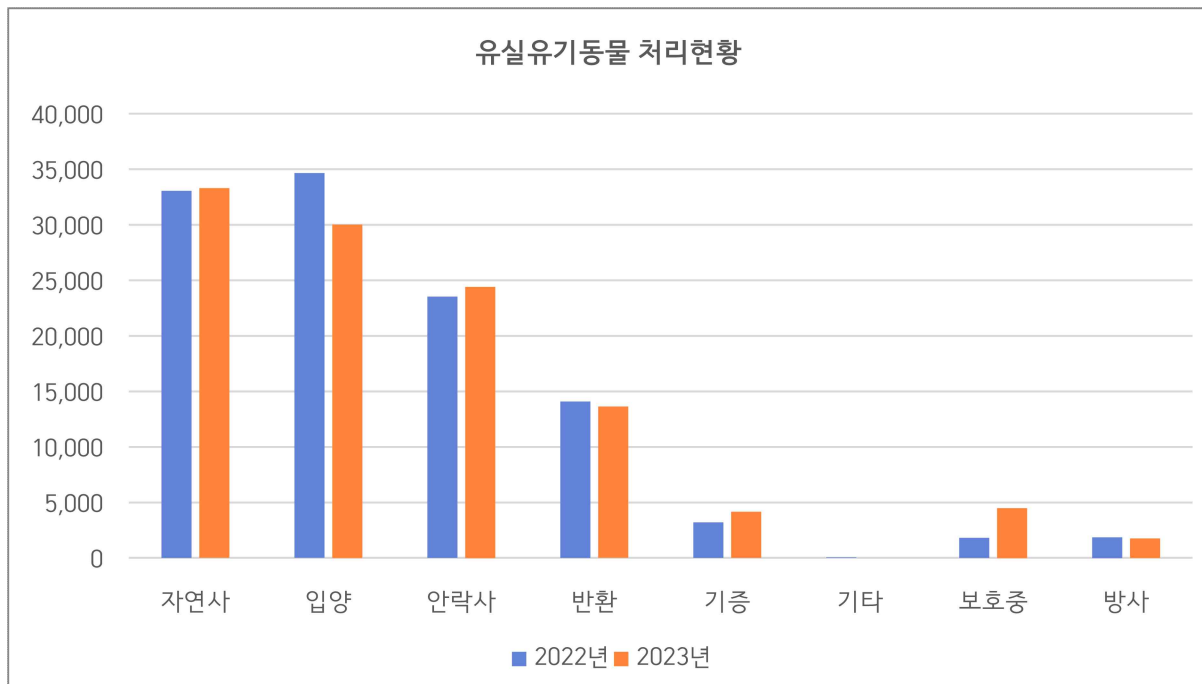


- 유실·유기견을 지역별 품종별로 나누어 보면 품종견은 총 17개 시·도 중 서울(2건), 경기(6건), 충남(163건), 전북(60건), 전남(55건)을 제외한 12개 시·도에서 감소. 반면 비품종견은 11개 시·도에서 증가
- 서울은 품종견의 발생비율이 비품종견보다 높은 유일한 지역임에도 그 격차가 확대됨(2022년 품종견 53.8%, 비품종견 46.2% / 2023년 품종견 55.3%, 비품종견 44.7%)
- 시지역과 도지역의 품종견 및 비품종견 발생비율을 보면 시지역은 품종견 37.5%, 비품종견 62.5%이며, 도지역은 품종견 17.3%, 비품종견 82.7%로 차이를 보임

6. 유실·유기동물 처리현황

A. 연도별 처리현황

구분	2022년		2023년		증감	
	발생건(A)	비율	발생건(B)	비율	발생건(C=B-A)	비율(C/A)
자연사	33,048	29.5%	33,293	29.8%	245	0.7%
입양	34,651	30.9%	30,015	26.9%	-4,636	-13.4%
안락사	23,530	21.0%	24,405	21.8%	875	3.7%
반환	14,075	12.5%	13,630	12.2%	-445	-3.2%
기증	3,200	2.9%	4,153	3.7%	953	29.8%
기타	54	0.0%		0.0%	-54	-100.0%
보호중	1,804	1.6%	4,479	4.0%	2,675	148.3%
방사	1,851	1.6%	1,745	1.6%	-106	-5.7%
합계	112,213	100.0%	111,720	100.0%	-493	-0.4%



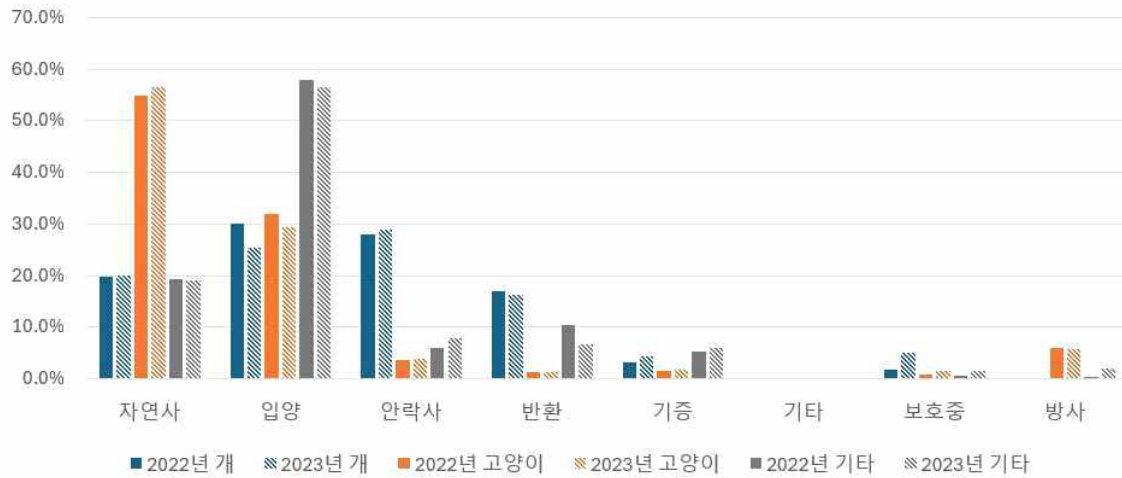
- 2023년 발생한 유실·유기동물 중 자연사는 29.8%, 안락사는 21.8%로 51.6%는 보호소 내에서 죽음에 이르렀으며, 26.9%만 입양. 2022년에는 자연사 29.5%, 안락사 21.0%, 입양이 30.9%로 확인
- 자연사 및 안락사 등 보호소에서 죽은 동물의 수는 1,120마리(1.1%p) 증가했으며, 입양과 기증은 △3,683마리(3.1%p) 감소해 전반적인 지표 악화

B. 동물종별 처리현황

구분	개	2022년 고양이	기타	개	2023년 고양이	기타	개	증감 고양이	기타
자연사	15,918	16,838	292	16,082	16,888	323	164	50	31
입양	23,966	9,808	877	20,292	8,771	952	-3,674	-1,037	75
안락사	22,325	1,114	91	23,141	1,131	133	816	17	42
반환	13,520	398	157	13,128	387	115	-392	-11	-42
기증	2,622	499	79	3,472	580	101	850	81	22
기타	52	1	1				-52	-1	-1
보호중	1,547	247	10	4,006	446	27	2,459	199	17
방사	14	1,831	6	17	1,693	35	3	-138	29
합계	79,964	30,736	1,513	80,138	29,896	1,686	174	-840	173

구분	개	2022년 고양이	기타	개	2023년 고양이	기타	개	증감 고양이	기타
자연사	19.9%	54.8%	19.3%	20.1%	56.5%	19.2%	1.0%	0.3%	10.6%
입양	30.0%	31.9%	58.0%	25.3%	29.3%	56.5%	-15.3%	-10.6%	8.6%
안락사	27.9%	3.6%	6.0%	28.9%	3.8%	7.9%	3.7%	1.5%	46.2%
반환	16.9%	1.3%	10.4%	16.4%	1.3%	6.8%	-2.9%	-2.8%	-26.8%
기증	3.3%	1.6%	5.2%	4.3%	1.9%	6.0%	32.4%	16.2%	27.8%
기타	0.1%	0.0%	0.1%	0.0%	0.0%	0.0%	-100.0%	-100.0%	-100.0%
보호중	1.9%	0.8%	0.7%	5.0%	1.5%	1.6%	159.0%	80.6%	170.0%
방사	0.0%	6.0%	0.4%	0.0%	5.7%	2.1%	21.4%	-7.5%	483.3%
합계	100.0%	100.0%	100.0%	100.0%	100.0%	100.0%	0.2%	-2.7%	11.4%

축종별 처리현황

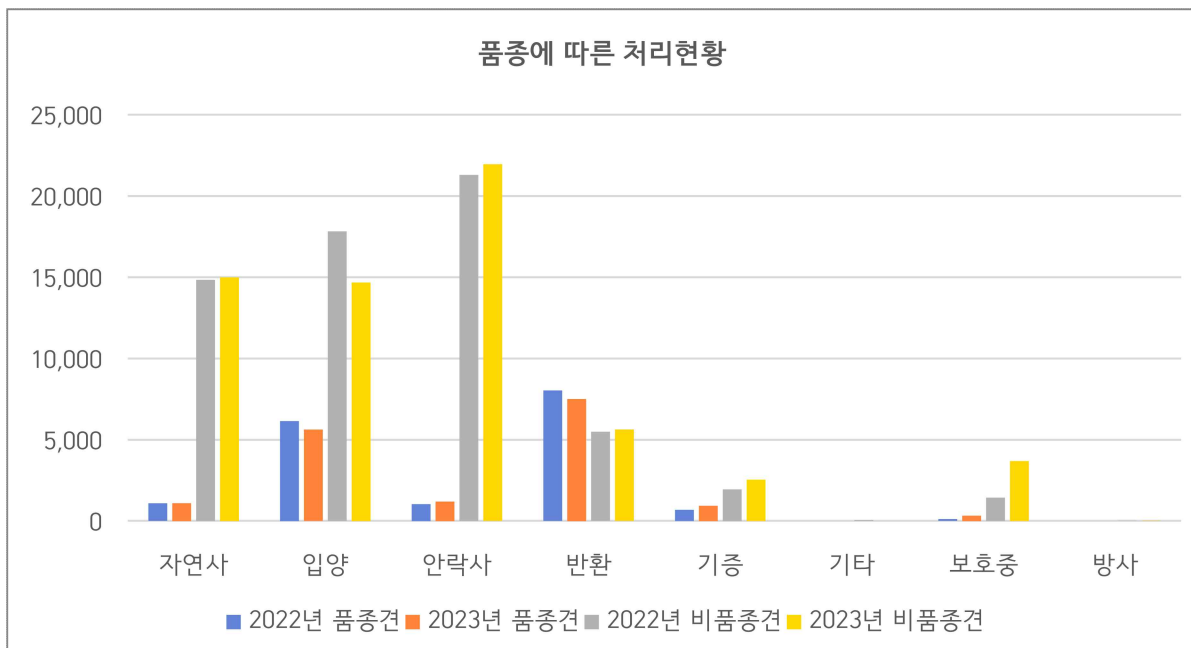


- 동물종별 처리현황에서 개는 전체 80,138건 중 자연사 16,082건(20.1%), 안락사 23,141건(28.9%)로 48.9%가 보호소 내에서 죽음을 맞이했고, 20,292건(25.3%)만 새로운 가정으로 입양. 개는 반환이 13,128건(16.4%)로 다른 동물종에 비해 높으나 이는 동물등록제의 영향으로 보임. 고양이는 29,896건 중 자연사 16,888건(56.5%), 안락사 1,131건(3.8%)로 60.3%가 죽었으며, 입양은 8,771건(29.3%)을 기록해 자연사 문제가 여전히 심각한 수준을 유지. 기타 동물종은 1,686건 중 자연사 323건(19.2%), 안락사 133건(3.8%), 입양은 952건(56.5%). 입양률은 기타 동물종 중 포유류가 65.8%로 가장 높고 파충류가 40.9%로 가장 낮았으나 개나 고양이보다는 높음.
- 개는 안락사(28.9%), 고양이는 자연사(56.5%), 기타 동물종은 입양(56.5%)이 가장 높은 비율을 차지해 동물종별 처리 양상이 상이

C. 개의 품종별 처리현황

구분	2022년		2023년		증감	
	품종건	비품종건	품종건	비품종건	품종건	비품종건
자연사	1,084	14,834	1,092	14,990	8	156
입양	6,146	17,820	5,621	14,671	-525	-3,149
안락사	1,030	21,295	1,191	21,950	161	655
반환	8,032	5,488	7,503	5,625	-529	137
기증	680	1,942	935	2,537	255	595
기타		52			0	-52
보호중	114	1,433	322	3,684	208	2,251
방사		14	1	16	1	2
합계	17,086	62,878	16,665	63,473	-421	595

구분	2022년		2023년		증감	
	품종건(A)	비품종건	품종건(B)	비품종건	품종건 (C=B-A)	비품종건 (C/A)
자연사	6.3%	23.6%	6.6%	23.6%	0.7%	1.1%
입양	36.0%	28.3%	33.7%	23.1%	-8.5%	-17.7%
안락사	6.0%	33.9%	7.1%	34.6%	15.6%	3.1%
반환	47.0%	8.7%	45.0%	8.9%	-6.6%	2.5%
기증	4.0%	3.1%	5.6%	4.0%	37.5%	30.6%
기타	0.0%	0.1%	0.0%	0.0%	-	-100.0%
보호종	0.7%	2.3%	1.9%	5.8%	182.5%	157.1%
방사	0.0%	0.0%	0.0%	0.0%	-	14.3%
합계	100.0%	100.0%	100.0%	100.0%	-2.5%	0.9%



- 유실·유기견의 품종에 따른 처리현황에서는 품종건은 자연사 1,092건(6.6%), 안락사 1,191건(7.1%)로 13.7%가 죽었고, 입양은 5,621건(33.7%), 반환은 7,504건(45.0%)으로 새로운 가정은 찾거나 원가정으로 돌려보내진 비율이 78.8%에 이릅니다
- 반면 비품종건은 자연사 14,990건(23.6%), 안락사 21,950건(34.6%)으로 절반이 넘는 58.2%가 죽음에 이르렀고, 입양은 14,671건(24.9%), 반환은 5,625건(8.9%)으로 가정으로 돌아간 비율이 32.0%로 전체 발생건의 1/3에 불과합니다
- 품종건, 비품종건 모두 자연사, 안락사 비율이 증가하고 있으며, 비품종건의 경우 보호종인 동물이 5.8%로 이들의 거취가 결정된다면 자연사와 안락사 비율은 더 높아질 것으로 예상

D. 지역별 처리현황

1) 2022년

구분	자연사	입양	안락사	반환	기증	기타	보호중	방사	합계
서울	1,312	1,439	568	1,177	147	1	5	55	4,704
부산	3,737	1,396	189	664	4		41	54	6,085
대구	1,665	1,655	589	532	1		4	13	4,459
인천	1,982	2,030	472	940	156		11	184	5,775
광주	1,527	732	280	464	77	1	54	3	3,138
대전	239	560	221	730	8		15	14	1,787
울산	1,538	608	280	185	66		189	86	2,952
세종	71	167	180	10				10	438
경기	4,473	6,266	5,242	3,403	1451	1	141	247	21,224
강원	1,497	1,604	1159	824	20		381	85	5,570
충북	726	1,590	993	649	89		25	141	4,213
충남	1,826	2,795	2,022	803	130	42	46	137	7,801
전북	2,209	3,716	1172	700	205	5	332	182	8,521
전남	3,111	2,416	2,474	692	132	2	199	273	9,299
경북	2,171	3,800	1,938	834	161	2	143	91	9,140
경남	4,026	3,194	3,112	1199	378		218	157	12,284
제주	938	683	2,639	269	175			119	4,823
서울	27.9%	30.6%	12.1%	25.0%	3.1%	0.0%	0.1%	1.2%	100.0%
부산	61.4%	22.9%	3.1%	10.9%	0.1%	0.0%	0.7%	0.9%	100.0%
대구	37.3%	37.1%	13.2%	11.9%	0.0%	0.0%	0.1%	0.3%	100.0%
인천	34.3%	35.2%	8.2%	16.3%	2.7%	0.0%	0.2%	3.2%	100.0%
광주	48.7%	23.3%	8.9%	14.8%	2.5%	0.0%	1.7%	0.1%	100.0%
대전	13.4%	31.3%	12.4%	40.9%	0.4%	0.0%	0.8%	0.8%	100.0%
울산	52.1%	20.6%	9.5%	6.3%	2.2%	0.0%	6.4%	2.9%	100.0%
세종	16.2%	38.1%	41.1%	2.3%	0.0%	0.0%	0.0%	2.3%	100.0%
경기	21.1%	29.5%	24.7%	16.0%	6.8%	0.0%	0.7%	1.2%	100.0%
강원	26.9%	28.8%	20.8%	14.8%	0.4%	0.0%	6.8%	1.5%	100.0%
충북	17.2%	37.7%	23.6%	15.4%	2.1%	0.0%	0.6%	3.3%	100.0%
충남	23.4%	35.8%	25.9%	10.3%	1.7%	0.5%	0.6%	1.8%	100.0%
전북	25.9%	43.6%	13.8%	8.2%	2.4%	0.1%	3.9%	2.1%	100.0%
전남	33.5%	26.0%	26.6%	7.4%	1.4%	0.0%	2.1%	2.9%	100.0%
경북	23.8%	41.6%	21.2%	9.1%	1.8%	0.0%	1.6%	1.0%	100.0%
경남	32.8%	26.0%	25.3%	9.8%	3.1%	0.0%	1.8%	1.3%	100.0%
제주	19.4%	14.2%	54.7%	5.6%	3.6%	0.0%	0.0%	2.5%	100.0%

2) 2023년

구분	자연사	입양	안락사	반환	기증	기타	보호중	방사	합계
서울	1,532	1,447	600	1,238	219		23	46	5,105
부산	3,257	1,195	151	593	9		60	72	5,337
대구	2,009	1,483	574	446			14	32	4,558
인천	1,959	2,014	609	844	143		16	167	5,752
광주	1,442	642	328	436	94		99	5	3,046
대전	181	544	195	720	21		71	7	1,739
울산	1,698	441	188	197	21		269	134	2,948
세종	130	212	197	22	2			25	588
경기	4,956	5,177	6,203	3,208	1567		364	275	21,750
강원	1,443	1,361	1304	807	34		708	106	5,763
충북	888	1,457	1227	649	110		162	77	4,570
충남	2,294	2,454	2,286	836	307		284	69	8,530
전북	2,646	3,228	983	652	557		778	171	9,015
전남	3,174	1,905	2,490	712	119		671	80	9,151
경북	1,647	3,185	2,069	950	114		335	101	8,401
경남	2,989	2,758	2,870	1030	616		625	267	11,155
제주	1048	512	2,131	290	220			111	4,312
서울	30.0%	28.3%	11.8%	24.3%	4.3%	0.0%	0.5%	0.9%	100.0%
부산	61.0%	22.4%	2.8%	11.1%	0.2%	0.0%	1.1%	1.3%	100.0%
대구	44.1%	32.5%	12.6%	9.8%	0.0%	0.0%	0.3%	0.7%	100.0%
인천	34.1%	35.0%	10.6%	14.7%	2.5%	0.0%	0.3%	2.9%	100.0%
광주	47.3%	21.1%	10.8%	14.3%	3.1%	0.0%	3.3%	0.2%	100.0%
대전	10.4%	31.3%	11.2%	41.4%	1.2%	0.0%	4.1%	0.4%	100.0%
울산	57.6%	15.0%	6.4%	6.7%	0.7%	0.0%	9.1%	4.5%	100.0%
세종	22.1%	36.1%	33.5%	3.7%	0.3%	0.0%	0.0%	4.3%	100.0%
경기	22.8%	23.8%	28.5%	14.7%	7.2%	0.0%	1.7%	1.3%	100.0%
강원	25.0%	23.6%	22.6%	14.0%	0.6%	0.0%	12.3%	1.8%	100.0%
충북	19.4%	31.9%	26.8%	14.2%	2.4%	0.0%	3.5%	1.7%	100.0%
충남	26.9%	28.8%	26.8%	9.8%	3.6%	0.0%	3.3%	0.8%	100.0%
전북	29.4%	35.8%	10.9%	7.2%	6.2%	0.0%	8.6%	1.9%	100.0%
전남	34.7%	20.8%	27.2%	7.8%	1.3%	0.0%	7.3%	0.9%	100.0%
경북	19.6%	37.9%	24.6%	11.3%	1.4%	0.0%	4.0%	1.2%	100.0%
경남	26.8%	24.7%	25.7%	9.2%	5.5%	0.0%	5.6%	2.4%	100.0%
제주	24.3%	11.9%	49.4%	6.7%	5.1%	0.0%	0.0%	2.6%	100.0%

3) 증감

구분	자연사	입양	안락사	반환	기증	기타	보호중	방사	합계
서울	220	8	32	61	72	-1	18	-9	401
부산	-480	-201	-38	-71	5	0	19	18	-748
대구	344	-172	-15	-86	-1	0	10	19	99
인천	-23	-16	137	-96	-13	0	5	-17	-23
광주	-85	-90	48	-28	17	-1	45	2	-92
대전	-58	-16	-26	-10	13	0	56	-7	-48
울산	160	-167	-92	12	-45	0	80	48	-4
세종	59	45	17	12	2	0	0	15	150
경기	483	-1,089	961	-195	116	-1	223	28	526
강원	-54	-243	145	-17	14	0	327	21	193
충북	162	-133	234	0	21	0	137	-64	357
충남	468	-341	264	33	177	-42	238	-68	729
전북	437	-488	-189	-48	352	-5	446	-11	494
전남	63	-511	16	20	-13	-2	472	-193	-148
경북	-524	-615	131	116	-47	-2	192	10	-739
경남	-1,037	-436	-242	-169	238	0	407	110	-1,129
제주	110	-171	-508	21	45	0	0	-8	-511
서울	16.8%	0.6%	5.6%	5.2%	49.0%	-100.0%	360.0%	-16.4%	8.5%
부산	-12.8%	-14.4%	-20.1%	-10.7%	125.0%	-	46.3%	33.3%	-12.3%
대구	20.7%	-10.4%	-2.5%	-16.2%	-100.0%	-	250.0%	146.2%	2.2%
인천	-1.2%	-0.8%	29.0%	-10.2%	-8.3%	-	45.5%	-9.2%	-0.4%
광주	-5.6%	-12.3%	17.1%	-6.0%	22.1%	-100.0%	83.3%	66.7%	-2.9%
대전	-24.3%	-2.9%	-11.8%	-1.4%	162.5%	-	373.3%	-50.0%	-2.7%
울산	10.4%	-27.5%	-32.9%	6.5%	-68.2%	-	42.3%	55.8%	-0.1%
세종	83.1%	26.9%	9.4%	120.0%	-	-	-	150.0%	34.2%
경기	10.8%	-17.4%	18.3%	-5.7%	8.0%	-100.0%	158.2%	11.3%	2.5%
강원	-3.6%	-15.1%	12.5%	-2.1%	70.0%	-	85.8%	24.7%	3.5%
충북	22.3%	-8.4%	23.6%	0.0%	23.6%	-	548.0%	-45.4%	8.5%
충남	25.6%	-12.2%	13.1%	4.1%	136.2%	-100.0%	517.4%	-49.6%	9.3%
전북	19.8%	-13.1%	-16.1%	-6.9%	171.7%	-100.0%	134.3%	-6.0%	5.8%
전남	2.0%	-21.2%	0.6%	2.9%	-9.8%	-100.0%	237.2%	-70.7%	-1.6%
경북	-24.1%	-16.2%	6.8%	13.9%	-29.2%	-100.0%	134.3%	11.0%	-8.1%
경남	-25.8%	-13.7%	-7.8%	-14.1%	63.0%	-	186.7%	70.1%	-9.2%
제주	11.7%	-25.0%	-19.2%	7.8%	25.7%	-	-	-6.7%	-10.6%

- 자연사율이 가장 높은 지역은 울산(57.6%), 광주(47.3%), 대구(44.1%) 등의 순이었고, 대전(10.4%), 충북(19.4%), 경북(19.6%) 등의 순으로 낮은 것으로 확인. 시/도로 구분하여 비교하면 시지역의 자연사율은 42.0%, 도지역은 25.5%로 시지역 상대적으로 높은 것으로 나타나는 데 이는 고양이 입소비율의 영향으로 추정
- 이와 함께 자연사율은 동물의 보호·관리에 있어 자원 투입과도 연관. 2023년 반려동물 보호·복지 실태조사의 동물보호센터 운영 현황을 보면 마리당 비용과 자연사율 간의 상관관계 확인 가능. 자연사율이 가장 높은 부산과 울산의 마리당 보호비용은 각각 12.2만원과 9.9만원으로 17개 시·도 중 최하위

구분	비용		전년대비 총비용	
	총비용	마리당	증감	증감율
서울	133,118	25.7	34.0%	5,262
부산	65,032	12.2	3.4%	-4,642
대구	95,652	21	-5.7%	3,379
인천	84,882	14.8	-11.9%	591
광주	71,000	23.3	-	63,900
대전	145,741	84.1	-	64,648
울산	29,278	9.9	-47.6%	-4,394
세종	13,277	22.6	300.0%	3,937
경기	1,091,341	49.7	19.2%	403,923
강원	259,840	44.8	-42.3%	64,065
충북	127,216	27.9	2.6%	25,958
충남	228,570	26.1	31.4%	-4,137
전북	326,684	36	3.8%	-4,134
전남	270,498	27.9	11.1%	80,658
경북	328,331	39.1	29.3%	-5,761
경남	392,423	35	11.5%	95,069
제주	75,626	16.9	11.8%	2,188

- 안락사율은 제주(49.4%), 세종(35.5%), 경기(28.5%)순으로 높았고, 부산(2.8%), 울산(6.4%), 인천(10.6%) 순으로 낮았으며, 시지역의 안락사율은 9.8%, 도지역은 26.1%로 도지역이 더 높은 것으로 나타나 자연사율과 대비
- 자연사율과 안락사율은 보호소 내 죽음의 비율은 제주(73.7%), 울산(64.0%), 부산(63.9%), 전남(61.9%) 등의 순으로 높았으며, 대전은 21.6%로 가장 낮은 수치를 기록. 시지역과 도지역을 비교시 각각 51.8%와 51.6%로 자연사와 안락사 양상은 차이를 보였으나 합계는 비슷

E. 연령별 처리현황

1) 전축종

구분	자연사	입양	안락사	반환	기증	기타	보호중	방사	
2022년	0세	24,498	21,209	9,919	1,510	1,437	42	828	968
	1세	2,377	3,737	3,373	1,599	465	5	236	233
	2세	1,979	3,397	3,838	2,560	405	2	274	304
	3세	1,663	2,602	2,991	2,598	345	3	211	204
	4세	801	1,208	1,277	1,416	149	2	91	61
	5세	695	1,077	947	1,368	165	0	82	50
	6-10세	922	1,336	1,084	2,545	212	0	76	31
	11-15세	107	82	98	443	22	0	5	0
	16세 이상	6	3	3	36	0	0	1	0
합계	33,048	34,651	23,530	14,075	3,200	54	1,804	1,851	
2023년	0세	25,128	18,286	10,032	1,183	1,754	0	2,085	858
	1세	1,988	3,076	3,542	1,630	622	0	568	213
	2세	1,802	2,841	3,505	2,348	505	0	609	281
	3세	1,635	2,256	3,182	2,517	465	0	575	231
	4세	862	1,148	1,368	1,276	243	0	239	67
	5세	720	995	1,144	1,393	250	0	165	62
	6-10세	1,002	1,328	1,494	2,781	286	0	226	31
	11-15세	147	85	135	468	27	0	11	2
	16세 이상	9	0	3	34	1	0	1	0
합계	33,293	30,015	24,405	13,630	4,153	0	4,479	1,745	
증감	0세	630	-2,923	113	-327	317	-42	1,257	-110
	1세	-389	-661	169	31	157	-5	332	-20
	2세	-177	-556	-333	-212	100	-2	335	-23
	3세	-28	-346	191	-81	120	-3	364	27
	4세	61	-60	91	-140	94	-2	148	6
	5세	25	-82	197	25	85	0	83	12
	6-10세	80	-8	410	236	74	0	150	0
	11-15세	40	3	37	25	5	0	6	2
	16세 이상	3	-3	0	-2	1	0	0	0
합계	245	-4,636	875	-445	953	-54	2,675	-106	

구분	자연사	입양	안락사	반환	기증	기타	보호중	방사	
2022년	0세	40.6%	35.1%	16.4%	2.5%	2.4%	0.1%	1.4%	1.6%
	1세	19.8%	31.1%	28.0%	13.3%	3.9%	0.0%	2.0%	1.9%
	2세	15.5%	26.6%	30.1%	20.1%	3.2%	0.0%	2.1%	2.4%
	3세	15.7%	24.5%	28.2%	24.5%	3.2%	0.0%	2.0%	1.9%
	4세	16.0%	24.1%	25.5%	28.3%	3.0%	0.0%	1.8%	1.2%
	5세	15.9%	24.6%	21.6%	31.2%	3.8%	0.0%	1.9%	1.1%
	6-10세	14.9%	21.5%	17.5%	41.0%	3.4%	0.0%	1.2%	0.5%
	11-15세	14.1%	10.8%	12.9%	58.5%	2.9%	0.0%	0.7%	0.0%
	16세 이상	12.2%	6.1%	6.1%	73.5%	0.0%	0.0%	2.0%	0.0%
	합계	29.5%	30.9%	21.0%	12.5%	2.9%	0.0%	1.6%	1.6%
2023년	0세	42.4%	30.8%	16.9%	2.0%	3.0%	0.0%	3.5%	1.4%
	1세	17.1%	26.4%	30.4%	14.0%	5.3%	0.0%	4.9%	1.8%
	2세	15.2%	23.9%	29.5%	19.7%	4.2%	0.0%	5.1%	2.4%
	3세	15.1%	20.8%	29.3%	23.2%	4.3%	0.0%	5.3%	2.1%
	4세	16.6%	22.1%	26.3%	24.5%	4.7%	0.0%	4.6%	1.3%
	5세	15.2%	21.0%	24.2%	29.5%	5.3%	0.0%	3.5%	1.3%
	6-10세	14.0%	18.6%	20.9%	38.9%	4.0%	0.0%	3.2%	0.4%
	11-15세	16.8%	9.7%	15.4%	53.5%	3.1%	0.0%	1.3%	0.2%
	16세 이상	18.8%	0.0%	6.3%	70.8%	2.1%	0.0%	2.1%	0.0%
	합계	29.8%	26.9%	21.8%	12.2%	3.7%	0.0%	4.0%	1.6%
전년대비	0세	2.6%	-13.8%	1.1%	-21.7%	22.1%	-100.0%	151.8%	-11.4%
	1세	-16.4%	-17.7%	5.0%	1.9%	33.8%	-100.0%	140.7%	-8.6%
	2세	-8.9%	-16.4%	-8.7%	-8.3%	24.7%	-100.0%	122.3%	-7.6%
	3세	-1.7%	-13.3%	6.4%	-3.1%	34.8%	-100.0%	172.5%	13.2%
	4세	7.6%	-5.0%	7.1%	-9.9%	63.1%	-100.0%	162.6%	9.8%
	5세	3.6%	-7.6%	20.8%	1.8%	51.5%	-	101.2%	24.0%
	6-10세	8.7%	-0.6%	37.8%	9.3%	34.9%	-	197.4%	0.0%
	11-15세	37.4%	3.7%	37.8%	5.6%	22.7%	-	120.0%	-
	16세 이상	50.0%	-100.0%	0.0%	-5.6%	-	-	0.0%	-
	합계	0.7%	-13.4%	3.7%	-3.2%	29.8%	-100.0%	148.3%	-5.7%

- 연령별로 보면 0세 개체의 경우 전체 59,326건 중 자연사가 25,128건(42.4%)로 가장 큰 비중을 차지. 안락사는 1세는 17.1%, 2세 15.2%, 3세 15.1% 등 0세 이후 급감
- 1세~4세 개체는 1세 30.4%, 2세 29.5%, 3세 29.3%, 4세 26.3%로 안락사 비중이 가장 컸으며, 5세 이상의 개체에서는 반환이 가장 큰 비중을 차지. 특히 16세 이상의 동물은 반환율이 70.8%에 이릅니다
- 입양의 경우 어린 개체일수록 잘 되며, 반환은 나이가 높아질수록 그 비율도 높아지는 경향을 보임

2) 개

	구분	자연사	입양	안락사	반환	기증	기타	보호중	방사
2022년	0세	10,158	12,485	9,224	1,312	982	40	653	2
	1세	1,578	2,955	3,246	1,490	412	5	210	1
	2세	1,227	2,817	3,680	2,457	367	2	252	5
	3세	1,079	2,276	2,877	2,512	325	3	190	5
	4세	514	1,095	1,238	1,394	142	2	85	0
	5세	470	971	914	1,345	161	0	76	1
	6-10세	784	1,282	1,046	2,533	211	0	75	0
	11-15세	102	82	97	442	22	0	5	0
	16세 이상	6	3	3	35	0	0	1	0
	합계	15,918	23,966	22,325	13,520	2,622	52	1,547	14
2023년	0세	10,629	10,472	9,231	1,042	1,317	0	1,810	3
	1세	1,292	2,366	3,407	1,516	539	0	525	2
	2세	1,056	2,313	3,387	2,248	435	0	547	5
	3세	1,034	1,881	3,098	2,441	418	0	525	1
	4세	581	1,022	1,338	1,247	226	0	220	4
	5세	499	910	1,103	1,370	236	0	153	2
	6-10세	839	1,252	1,439	2,763	273	0	214	0
	11-15세	144	76	135	467	27	0	11	0
	16세 이상	8	0	3	34	1	0	1	0
	합계	16,082	20,292	23,141	13,128	3,472	0	4,006	17
증감	0세	471	-2,013	7	-270	335	-40	1,157	1
	1세	-286	-589	161	26	127	-5	315	1
	2세	-171	-504	-293	-209	68	-2	295	0
	3세	-45	-395	221	-71	93	-3	335	-4
	4세	67	-73	100	-147	84	-2	135	4
	5세	29	-61	189	25	75	0	77	1
	6-10세	55	-30	393	230	62	0	139	0
	11-15세	42	-6	38	25	5	0	6	0
	16세 이상	2	-3	0	-1	1	0	0	0
	합계	164	-3,674	816	-392	850	-52	2,459	3

구분	자연사	입양	안락사	반환	기증	기타	보호중	방사	
2022년	0세	29.1%	35.8%	26.5%	3.8%	2.8%	0.1%	1.9%	0.0%
	1세	15.9%	29.9%	32.8%	15.1%	4.2%	0.1%	2.1%	0.0%
	2세	11.4%	26.1%	34.1%	22.7%	3.4%	0.0%	2.3%	0.0%
	3세	11.6%	24.6%	31.0%	27.1%	3.5%	0.0%	2.1%	0.1%
	4세	11.5%	24.5%	27.7%	31.2%	3.2%	0.0%	1.9%	0.0%
	5세	11.9%	24.7%	23.2%	34.2%	4.1%	0.0%	1.9%	0.0%
	6-10세	13.2%	21.6%	17.6%	42.7%	3.6%	0.0%	1.3%	0.0%
	11-15세	13.6%	10.9%	12.9%	58.9%	2.9%	0.0%	0.7%	0.0%
	16세 이상	12.5%	6.3%	6.3%	72.9%	0.0%	0.0%	2.1%	0.0%
	합계	19.9%	30.0%	27.9%	16.9%	3.3%	0.1%	1.9%	0.0%
2023년	0세	30.8%	30.4%	26.8%	3.0%	3.8%	0.0%	5.2%	0.0%
	1세	13.4%	24.5%	35.3%	15.7%	5.6%	0.0%	5.4%	0.0%
	2세	10.6%	23.2%	33.9%	22.5%	4.4%	0.0%	5.5%	0.1%
	3세	11.0%	20.0%	33.0%	26.0%	4.4%	0.0%	5.6%	0.0%
	4세	12.5%	22.0%	28.8%	26.9%	4.9%	0.0%	4.7%	0.1%
	5세	11.7%	21.3%	25.8%	32.1%	5.5%	0.0%	3.6%	0.0%
	6-10세	12.4%	18.5%	21.2%	40.8%	4.0%	0.0%	3.2%	0.0%
	11-15세	16.7%	8.8%	15.7%	54.3%	3.1%	0.0%	1.3%	0.0%
	16세 이상	17.0%	0.0%	6.4%	72.3%	2.1%	0.0%	2.1%	0.0%
	합계	20.1%	25.3%	28.9%	16.4%	4.3%	0.0%	5.0%	0.0%
연령대별	0세	4.6%	-16.1%	0.1%	-20.6%	34.1%	-100.0%	177.2%	50.0%
	1세	-18.1%	-19.9%	5.0%	1.7%	30.8%	-100.0%	150.0%	100.0%
	2세	-13.9%	-17.9%	-8.0%	-8.5%	18.5%	-100.0%	117.1%	0.0%
	3세	-4.2%	-17.4%	7.7%	-2.8%	28.6%	-100.0%	176.3%	-80.0%
	4세	13.0%	-6.7%	8.1%	-10.5%	59.2%	-100.0%	158.8%	-
	5세	6.2%	-6.3%	20.7%	1.9%	46.6%	-	101.3%	100.0%
	6-10세	7.0%	-2.3%	37.6%	9.1%	29.4%	-	185.3%	-
	11-15세	41.2%	-7.3%	39.2%	5.7%	22.7%	-	120.0%	-
	16세 이상	33.3%	-100.0%	0.0%	-2.9%	-	-	0.0%	-
	합계	1.0%	-15.3%	3.7%	-2.9%	32.4%	-100.0%	159.0%	21.4%

- 0세 개체는 자연사 10,629건(30.8%), 입양 10,472건(30.4%), 안락사 9,231건(26.8%), 기증 1,317건(3.8%), 반환 1,042건(3.0%) 등의 순으로 발생
- 1세~4세 개체(33,674건)에서는 안락사가 11,230건(33.3%)로 비중이 가장 컸고, 입양 7,582건(22.5%), 반환 7,452건(22.1%), 자연사 3,963건(11.8%)이 그 뒤를 이음
- 5세 이상(11,960건)에서는 반환 4,634건(38.7%), 안락사 2,680건(22.4%), 자연사 1,490건(12.5%), 입양 1,252건(10.5%) 순으로 연령대별 차이 발생

3) 고양이

	구분	자연사	입양	안락사	반환	기증	기타	보호중	방사
2022년	0세	14,144	8,244	645	124	408	1	166	963
	1세	737	519	104	58	30	0	26	230
	2세	724	481	146	88	34	0	22	299
	3세	582	309	110	73	17	0	20	198
	4세	284	111	39	20	6	0	6	61
	5세	225	99	32	23	3	0	6	49
	6-10세	137	45	37	11	1	0	1	31
	11-15세	5	0	1	0	0	0	0	0
	16세 이상	0	0	0	1	0	0	0	0
	합계	16,838	9,808	1,114	398	499	1	247	1,831
2023년	0세	14,296	7,288	726	90	400	0	253	831
	1세	604	388	91	65	41	0	40	207
	2세	726	477	110	91	57	0	60	275
	3세	598	346	80	73	42	0	50	227
	4세	281	119	30	27	16	0	19	63
	5세	220	78	40	23	13	0	12	60
	6-10세	160	68	54	17	11	0	12	28
	11-15세	3	7	0	1	0	0	0	2
	16세 이상	0	0	0	0	0	0	0	0
	합계	16,888	8,771	1,131	387	580	0	446	1,693
증감	0세	152	-956	81	-34	-8	-1	87	-132
	1세	-133	-131	-13	7	11	0	14	-23
	2세	2	-4	-36	3	23	0	38	-24
	3세	16	37	-30	0	25	0	30	29
	4세	-3	8	-9	7	10	0	13	2
	5세	-5	-21	8	0	10	0	6	11
	6-10세	23	23	17	6	10	0	11	-3
	11-15세	-2	7	-1	1	0	0	0	2
	16세 이상	0	0	0	-1	0	0	0	0
	합계	326	150	108	36	22	0	24	60

구분	자연사	입양	안락사	반환	기증	기타	보호중	방사
2022년	0세	57.3%	33.4%	2.6%	0.5%	1.7%	0.0%	3.9%
	1세	43.3%	30.5%	6.1%	3.4%	1.8%	0.0%	13.5%
	2세	40.4%	26.8%	8.1%	4.9%	1.9%	0.0%	16.7%
	3세	44.5%	23.6%	8.4%	5.6%	1.3%	0.0%	15.1%
	4세	53.9%	21.1%	7.4%	3.8%	1.1%	0.0%	11.6%
	5세	51.5%	22.7%	7.3%	5.3%	0.7%	0.0%	11.2%
	6-10세	52.1%	17.1%	14.1%	4.2%	0.4%	0.0%	11.8%
	11-15세	83.3%	0.0%	16.7%	0.0%	0.0%	0.0%	0.0%
	16세 이상	0.0%	0.0%	0.0%	100.0%	0.0%	0.0%	0.0%
	합계	54.8%	31.9%	3.6%	1.3%	1.6%	0.0%	6.0%
2023년	0세	59.9%	30.5%	3.0%	0.4%	1.7%	0.0%	3.5%
	1세	42.1%	27.0%	6.3%	4.5%	2.9%	0.0%	14.4%
	2세	40.4%	26.6%	6.1%	5.1%	3.2%	0.0%	15.3%
	3세	42.2%	24.4%	5.6%	5.2%	3.0%	0.0%	16.0%
	4세	50.6%	21.4%	5.4%	4.9%	2.9%	0.0%	11.4%
	5세	49.3%	17.5%	9.0%	5.2%	2.9%	0.0%	13.5%
	6-10세	45.7%	19.4%	15.4%	4.9%	3.1%	0.0%	8.0%
	11-15세	23.1%	53.8%	0.0%	7.7%	0.0%	0.0%	15.4%
	16세 이상	-	-	-	-	-	-	-
	합계	56.5%	29.3%	3.8%	1.3%	1.9%	0.0%	5.7%
비교대상	0세	1.1%	-11.6%	12.6%	-27.4%	-2.0%	-100.0%	52.4%
	1세	-18.0%	-25.2%	-12.5%	12.1%	36.7%	-	53.8%
	2세	0.3%	-0.8%	-24.7%	3.4%	67.6%	-	172.7%
	3세	2.7%	12.0%	-27.3%	0.0%	147.1%	-	150.0%
	4세	-1.1%	7.2%	-23.1%	35.0%	166.7%	-	216.7%
	5세	-2.2%	-21.2%	25.0%	0.0%	333.3%	-	100.0%
	6-10세	16.8%	51.1%	45.9%	54.5%	1000.0%	-	1100.0%
	11-15세	-40.0%	-	-100.0%	-	-	-	-
	16세 이상	-	-	-	-100.0%	-	-	-
	합계	0.0%	0.0%	0.0%	0.0%	0.0%	0.0%	0.0%

- 고양이는 0세 개체의 자연사가 14,296(59.9%), 입양 7,288건(30.5%), 방사 831건(3.5%), 안락사 726건(3.0%) 등의 순으로 확인. 2022년 대비 자연사는 2.6%p, 안락사는 0.4%p 높아진 반면 입양은 2.9%p, 방사는 0.4%p 감소.
- 0세 개체와 나머지 연령과의 차이 존재. 0세 개체는 자연사와 입양의 합계 비율이 90.4%로 대다수를 차지. 나머지 연령대에서는 자연사와 입양 비율이 67.8%로 △22.6%p, 안락사 3.7%p, 반환 4.6%p, 기증 1.3%p, 보호중 2.2%p, 방사 10.9%p 차를 보임

4) 기타동물종

	구분	자연사	입양	안락사	반환	기증	기타	보호중	방사
2022년	0세	196	480	50	74	47	1	9	3
	1세	62	263	23	51	23	0	0	2
	2세	28	99	12	15	4	0	0	0
	3세	2	17	4	13	3	0	1	1
	4세	3	2	0	2	1	0	0	0
	5세	0	7	1	0	1	0	0	0
	6-10세	1	9	1	1	0	0	0	0
	11-15세	0	0	0	1	0	0	0	0
	16세 이상	0	0	0	0	0	0	0	0
	합계	292	877	91	157	79	1	10	6
2023년	0세	203	526	75	51	37	0	22	24
	1세	92	322	44	49	42	0	3	4
	2세	20	51	8	9	13	0	2	1
	3세	3	29	4	3	5	0	0	3
	4세	0	7	0	2	1	0	0	0
	5세	1	7	1	0	1	0	0	0
	6-10세	3	8	1	1	2	0	0	3
	11-15세	0	2	0	0	0	0	0	0
	16세 이상	1	0	0	0	0	0	0	0
	합계	323	952	133	115	101	0	27	35
증감	0세	7	46	25	-23	-10	-1	13	21
	1세	30	59	21	-2	19	0	3	2
	2세	-8	-48	-4	-6	9	0	2	1
	3세	1	12	0	-10	2	0	-1	2
	4세	-3	5	0	0	0	0	0	0
	5세	1	0	0	0	0	0	0	0
	6-10세	2	-1	0	0	2	0	0	3
	11-15세	0	2	0	-1	0	0	0	0
	16세 이상	1	0	0	0	0	0	0	0
	합계	326	150	108	36	22	0	24	60

	구분	자연사	입양	안락사	반환	기증	기타	보호중	방사
2022년	0세	22.8%	55.8%	5.8%	8.6%	5.5%	0.1%	1.0%	0.3%
	1세	14.6%	62.0%	5.4%	12.0%	5.4%	0.0%	0.0%	0.5%
	2세	17.7%	62.7%	7.6%	9.5%	2.5%	0.0%	0.0%	0.0%
	3세	4.9%	41.5%	9.8%	31.7%	7.3%	0.0%	2.4%	2.4%
	4세	37.5%	25.0%	0.0%	25.0%	12.5%	0.0%	0.0%	0.0%
	5세	0.0%	77.8%	11.1%	0.0%	11.1%	0.0%	0.0%	0.0%
	6-10세	8.3%	75.0%	8.3%	8.3%	0.0%	0.0%	0.0%	0.0%
	11-15세	0.0%	0.0%	0.0%	100.0%	0.0%	0.0%	0.0%	0.0%
	16세 이상	-	-	-	-	-	-	-	-
	합계	21.6%	56.1%	8.0%	5.4%	3.9%	0.0%	2.3%	2.6%
2023년	0세	21.6%	56.1%	8.0%	5.4%	3.9%	0.0%	2.3%	2.6%
	1세	16.5%	57.9%	7.9%	8.8%	7.6%	0.0%	0.5%	0.7%
	2세	19.2%	49.0%	7.7%	8.7%	12.5%	0.0%	1.9%	1.0%
	3세	6.4%	61.7%	8.5%	6.4%	10.6%	0.0%	0.0%	6.4%
	4세	0.0%	70.0%	0.0%	20.0%	10.0%	0.0%	0.0%	0.0%
	5세	10.0%	70.0%	10.0%	0.0%	10.0%	0.0%	0.0%	0.0%
	6-10세	16.7%	44.4%	5.6%	5.6%	11.1%	0.0%	0.0%	16.7%
	11-15세	0.0%	100.0%	0.0%	0.0%	0.0%	0.0%	0.0%	0.0%
	16세 이상	100.0%	0.0%	0.0%	0.0%	0.0%	0.0%	0.0%	0.0%
	합계	19.2%	56.5%	7.9%	6.8%	6.0%	0.0%	1.6%	2.1%
전년대비	0세	3.6%	9.6%	50.0%	-31.1%	-21.3%	-100.0%	144.4%	700.0%
	1세	48.4%	22.4%	91.3%	-3.9%	82.6%	-	-	100.0%
	2세	-28.6%	-48.5%	-33.3%	-40.0%	225.0%	-	-	-
	3세	50.0%	70.6%	0.0%	-76.9%	66.7%	-	-100.0%	200.0%
	4세	-100.0%	250.0%	-	0.0%	0.0%	-	-	-
	5세	-	0.0%	0.0%	-	0.0%	-	-	-
	6-10세	200.0%	-11.1%	0.0%	0.0%	-	-	-	-
	11-15세	-	-	-	-100.0%	-	-	-	-
	16세 이상	-	-	-	-	-	-	-	-
	합계	111.6%	17.1%	118.7%	22.9%	27.8%	0.0%	240.0%	1000.0%

- 기타동물종은 16세 미만의 모든 개체에서 입양의 비율(56.5%)이 가장 높음. 다른 동물종의 경우 연령이 높아짐에 따라 입양율이 낮아지는 경향을 보이거나 기타동물종의 경우에는 연령의 변화에 따른 입양의 변화가 적고 상관관계를 확인 어려움
- 세부동물종(조류, 파충류, 포유류)별로도 동물종에 따른 처리현황의 차이는 있으나 연령에 따른 차이는 확인 하기 어려움.

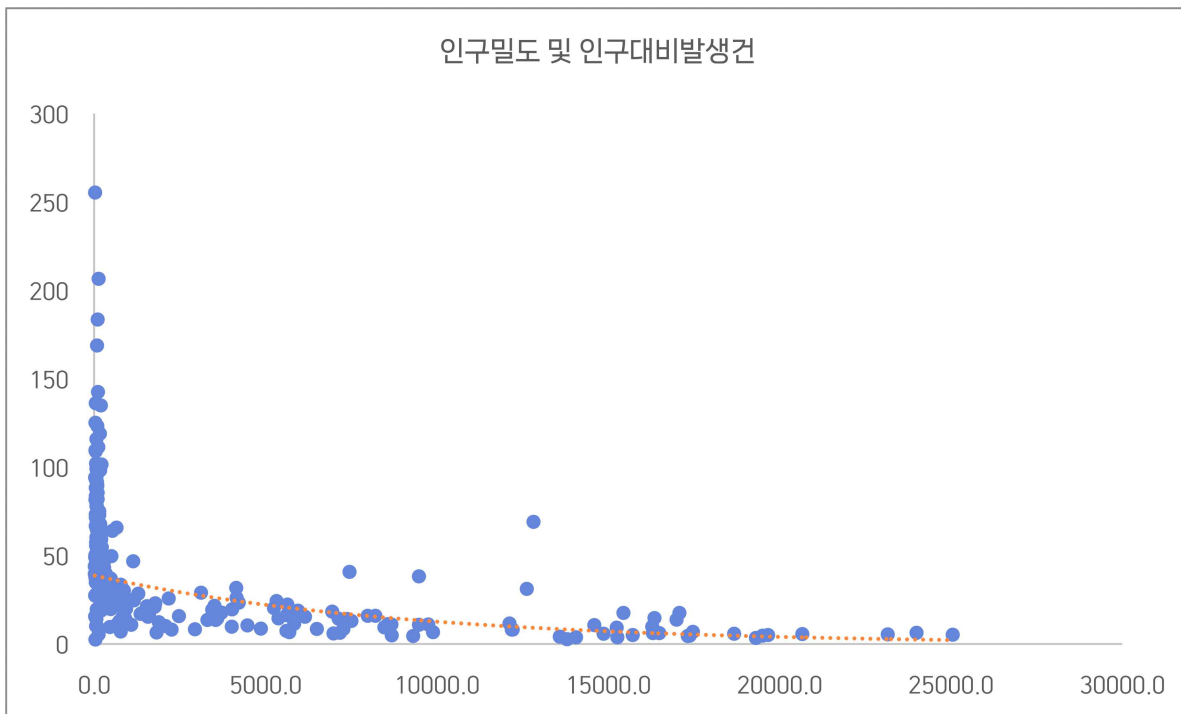
III. 조사결과 및 결론

1. 유실·유기동물 발생 감소폭 축소

- 유실·유기동물 발생건은 2019년 133,153건으로 최고치를 찍고 2020년 128,717건, 2021년 116,984건, 2022년 112,213건, 2023년 111,720건으로 지속적으로 감소. 지난해에도 감소세는 이어졌으나 감소폭은 해마다 축소
- 정책이나 환경적 변화가 없다면 발생하는 향후 유실·유기동물의 수는 큰 변동이 없을 것으로 예상. 2023년 기준 동물보호센터 입소 동물의 29.8%가 자연사했다는 점은 현재 발생하는 유실·유기동물의 규모는 우리사회가 감당가능한 수준을 넘어섰음을 의미. 수용한계를 넘어선 유실·유기동물 발생 → 보호센터 과밀 → 보호수준의 하락 → 자연사 증가 및 입양 저해의 악순환 발생. 유실·유기동물 발생 억제를 위한 적극적인 정책 필요

2. 도·농간 양극화 지속

- 전체 유실·유기동물 중 서울의 비중은 2022년 4.2%에서 2023년 4.6%로 소폭(0.4%p) 상승했으나 시/도로 구분해서 보면 2022년과 2023년 모두 시 26.0%, 도 74.0%로 변동이 없었음.
- 각 시·도별 비중의 변동폭은 -1.0%p ~ 0.7%p로 미미한 수준



- 인구밀도와 인구대비 발생건을 보면 인구밀도가 높을수록 인구대비 발생건수가 낮아지고, 반대로 인구밀도가 낮을수록 인구대비 발생건수가 높아지는 음의 상관관계를 보임. 이는 시/군/구로

구분시 군>시>구 순으로 인구대비 발생건수가 많았던 것과 일맥상통

- 시/도로 보면 2023년 기준 시 지역은 13.0건(인구 22,403,405명 / 발생건 29,073건)으로 도 지역 28.6건(인구 28,921,924명 / 발생건 82,647건)의 45.4% 수준
- 시/군/구의 경우 시 지역 23.9건(인구 24,815,940명 / 발생건 59,333건), 군 지역 65.0건(인구 4,255,651명 / 발생건 25,772건), 구 지역 12.0건(인구 22,253,738명 / 발생건 26,615건)을 기록. 시 지역과 구 지역의 인구대비 발생건은 감소한 반면 군 지역만 2.0건 증가
- 유실·유기동물 발생에 있어 도시지역과 농촌지역 간 양극화가 지속되고 있어 이에 대한 대책 필요

3. 품종/비품종견 발생 양극화

- 2022년에는 17개 모든 시도에서 품종견의 발생건이 감소한 반면 2023년에는 서울(2건), 경기(6건), 충남(163건), 전북(60건), 전남(55건)에서 증가. 비품종견은 2022년 대구, 전북, 전남을 제외한 14개 지역에서 감소했으나, 2023년에는 서울 △65건, 부산 △332건, 대구 △84건, 경북 △430건, 경남 △557건, 제주 △413건 등 6개 지역에서만 감소했고, 11개 지역에서 증가. 전국적으로는 595건이 늘었음.
- 품종견과 비품종견 간 발생 격차는 2022년 45,792건에서 2023년 46,808건으로 1,016건(2.2%) 증가. 품종에 따른 유실·유기발생 양극화 심화

4. 실외사육견 중성화 지원사업 효과

- 농림축산식품부는 2022년 3월부터 농촌지역의 유실·유기동물을 예방하기 위해 실외사육견 대상 중성화수술 지원사업을 추진. 실외사육견이 무분별하게 번식하여 유실·유기동물 문제의 주된 원인 중 하나로 지적되어온 바. 이에 정부는 2021년 실외사육견 대상 전국 단위의 중성화사업을 매년 확대
- 2026년까지 사업대상 37만 5천 마리의 85%인 31만 9천 마리를 중성화 완료한다는 목표를 제시. 지난 2022년 총 13,042마리, 2023년 18,062마리 개의 중성화수술을 완료
- 올해 사업 3년차로 사업효과성을 판단하기에 이르는 하나 사업량에 따른 유실·유기동물 발생을 관찰한 결과 사업량과 유실·유기동물 발생간의 상관관계 확인
- 특히 2023년도 기준 중성화 사업 2년차라는 점을 감안하여 0-1세 개체의 증감을 살펴보았을 때 사업량이 큰 지자체의 해당 연령대 개체의 발생 감소. 2022년 사업량이 가장 많았던 경남 고성(1,000마리)의 경우 0-1세 개체가 2022년 248마리에서 2023년 127마리로 △121마리 감소 했으며, 상위 10개 지자체로 보면 2022년 3,865마리의 중성화를 진행했고 0-1세 개체는 2022년 6,952마리에서 2023년 6,540마리로 △412마리 감소

[사업실적 상위 10개 지자체 0-1세 유기견 현황]

구분	사업실적(마리)	2022년 개체수	2023년 개체수	증감	증감율
경남 고성	1,000	248	127	-121	-48.8%
제주도	747	3,115	2,695	-420	-13.5%
경북 상주	435	298	240	-58	-19.5%
경남 밀양	300	1,058	1,212	154	14.6%
경기 화성	270	721	805	84	11.7%
강원 춘천	249	267	240	-27	-10.1%
경북 포항	234	607	568	-39	-6.4%
전북 정읍	230	336	314	-22	-6.5%
경남 거창	200	199	250	51	25.6%
경남 남해	200	103	89	-14	-13.6%
합계	3,865	6,952	6,540	-412	-5.9%

- 2023년도 사업량 순위로 보면 944마리를 중성화한 제주도의 경우 0-1세 개체가 2022년 3,115마리에서 2023년 2,695마리로 △420마리 감소. 상위 10개 지자체의 사업량 합계는 4,946마리이며 0-1세 개체는 2022년 7,022마리에서 2023년 6,550마리로 △472마리 감소

[2023년도 사업실적 상위 10개 시·군·구 0-1세 유기견 현황]

구분	사업실적(마리)	2022년 개체수	2023년 개체수	증감	증감율
제주도	944	3,115	2,695	-420	-13.48%
경남 고성	810	248	127	-121	-48.79%
경북 상주	620	298	240	-58	-19.46%
경북 예천	500	294	161	-133	-45.24%
전북 정읍	450	336	314	-22	-6.55%
경남 합천	400	271	355	84	31.00%
경남 밀양	400	1,058	1,212	154	14.56%
경기 화성	289	721	805	84	11.65%
인천 강화	273	284	326	42	14.79%
전남 여수	260	397	315	-82	-20.65%
합계	4,946	7,022	6,550	-472	-6.72%

- 다만 사업량이 크지 않은(100건 이하) 지자체의 경우 개체수 감소의 효과 확인 불가. 길고양이 TNR과 같이 효과성을 담보하기 위해서는 일정 사업량 또는 전체 개체 중 일정 비율 이상 중성화가 필요하다는 추정 가능. 정부의 적극적이고 지속적인 실외사육견 중성화 정책 필요

서울특별시

강남구

01.동물종별 발생 현황

구분	2022년		2023년		증감	증감률
	발생건	비율	발생건	비율		
개	92	65.7%	86	55.5%	-6	-6.5%
고양이	40	28.6%	46	29.7%	6	15.0%
기타동물종	8	5.7%	23	14.8%	15	187.5%
합계	140	100.0%	155	100.0%	15	10.7%

02.품종별 발생 현황[개]

구분	2022년		2023년		증감	증감률
	발생건	비율	발생건	비율		
비품종견	39	42.4%	27	31.4%	-12	-30.8%
품종견	53	57.6%	59	68.6%	6	11.3%
합계	92	100.0%	86	100.0%	-6	-6.5%

03.월별 발생 현황

구분	개		고양이		기타동물종	
	발생건	비율	발생건	비율	발생건	비율
1월	11	12.8%	3	6.5%	1	4.3%
2월	3	3.5%	0	0.0%	0	0.0%
3월	4	4.7%	1	2.2%	1	4.3%
4월	3	3.5%	3	6.5%	3	13.0%
5월	8	9.3%	17	37.0%	5	21.7%
6월	5	5.8%	4	8.7%	3	13.0%
7월	13	15.1%	4	8.7%	0	0.0%
8월	5	5.8%	2	4.3%	2	8.7%
9월	12	14.0%	5	10.9%	2	8.7%
10월	8	9.3%	4	8.7%	0	0.0%
11월	6	7.0%	1	2.2%	4	17.4%
12월	8	9.3%	2	4.3%	2	8.7%
합계	86	100.0%	46	100.0%	23	100.0%

04.연령별 발생 현황

구분	개		고양이		기타동물종	
	발생건	비율	발생건	비율	발생건	비율
0세	16	18.6%	25	54.3%	21	91.3%
1세	7	8.1%	7	15.2%	2	8.7%
2세	7	8.1%	4	8.7%	0	0.0%
3세	11	12.8%	3	6.5%	0	0.0%

4세	12	14.0%	1	2.2%	0	0.0%
5세	11	12.8%	3	6.5%	0	0.0%
06-10세	22	25.6%	3	6.5%	0	0.0%
11-15세	0	0.0%	0	0.0%	0	0.0%
16세 이상	0	0.0%	0	0.0%	0	0.0%
합계	86	100.0%	46	100.0%	23	100.0%

05.유실 · 유기동물 처리 현황

구분	2022년		2023년		증감	
	발생건	비율	발생건	비율	발생건	비율
자연사	24	17.1%	30	19.4%	6	25.0%
입양	41	29.3%	48	31.0%	7	17.1%
안락사	25	17.9%	10	6.5%	-15	-60.0%
반환	42	30.0%	56	36.1%	14	33.3%
기증	8	5.7%	11	7.1%	3	37.5%
방사	0	0.0%	0	0.0%	0	-
보호중	0	0.0%	0	0.0%	0	-
기타	0	0.0%	0	0.0%	0	-
합계	140	100.0%	155	100.0%	15	10.7%

06.동물종별 유실 · 유기동물 처리 현황

구분	개		고양이		기타동물종	
	발생건	비율	발생건	비율	발생건	비율
자연사	3	3.5%	23	50.0%	4	17.4%
입양	21	24.4%	18	39.1%	9	39.1%
안락사	6	7.0%	0	0.0%	4	17.4%
반환	51	59.3%	4	8.7%	1	4.3%
기증	5	5.8%	1	2.2%	5	21.7%
방사	0	0.0%	0	0.0%	0	0.0%
보호중	0	0.0%	0	0.0%	0	0.0%
기타	0	0.0%	0	0.0%	0	0.0%
합계	86	100.0%	46	100.0%	23	100.0%

07.품종별 처리현황[개]

구분	2022년		2023년		증감	
	품종건	비품종건	품종건	비품종건	품종건	비품종건
자연사	1	2	1	2	0	0
입양	17	14	12	9	-5	-5
안락사	3	8	3	3	0	-5
반환	30	11	42	9	12	-2

기증	2	4	1	4	-1	0
방사	0	0	0	0	0	0
보호중	0	0	0	0	0	0
기타	0	0	0	0	0	0
합계	53	39	59	27	6	-12

08.연령별 처리현황

구분	0세		1세		2세	
	발생건	비율	발생건	비율	발생건	비율
자연사	19	30.6%	5	31.3%	1	9.1%
입양	26	41.9%	5	31.3%	3	27.3%
안락사	4	6.5%	2	12.5%	1	9.1%
반환	4	6.5%	3	18.8%	6	54.5%
기증	9	14.5%	1	6.3%	0	0.0%
방사	0	0.0%	0	0.0%	0	0.0%
보호중	0	0.0%	0	0.0%	0	0.0%
기타	0	0.0%	0	0.0%	0	0.0%
합계	62	100.0%	16	100.0%	11	100.0%

구분	3세		4세		5세	
	발생건	비율	발생건	비율	발생건	비율
자연사	0	0.0%	0	0.0%	2	14.3%
입양	4	28.6%	3	23.1%	4	28.6%
안락사	0	0.0%	0	0.0%	0	0.0%
반환	9	64.3%	10	76.9%	8	57.1%
기증	1	7.1%	0	0.0%	0	0.0%
방사	0	0.0%	0	0.0%	0	0.0%
보호중	0	0.0%	0	0.0%	0	0.0%
기타	0	0.0%	0	0.0%	0	0.0%
합계	14	100.0%	13	100.0%	14	100.0%

구분	06-10세		11-15세		16세 이상	
	발생건	비율	발생건	비율	발생건	비율
자연사	3	12.0%	0	-	0	-
입양	3	12.0%	0	-	0	-
안락사	3	12.0%	0	-	0	-
반환	16	64.0%	0	-	0	-
기증	0	0.0%	0	-	0	-
방사	0	0.0%	0	-	0	-
보호중	0	0.0%	0	-	0	-
기타	0	0.0%	0	-	0	-
합계	25	100.0%	0	-	0	-

강동구

01.동물종별 발생 현황

구분	2022년		2023년		증감	증감율
	발생건	비율	발생건	비율		
개	133	46.7%	136	50.4%	3	2.3%
고양이	136	47.7%	122	45.2%	-14	-10.3%
기타동물종	16	5.6%	12	4.4%	-4	-25.0%
합계	285	100.0%	270	100.0%	-15	-5.3%

02.품종별 발생 현황[개]

구분	2022년		2023년		증감	증감율
	발생건	비율	발생건	비율		
비품종견	64	48.1%	60	44.1%	-4	-6.3%
품종견	69	51.9%	76	55.9%	7	10.1%
합계	133	100.0%	136	100.0%	3	2.3%

03.월별 발생 현황

구분	개		고양이		기타동물종	
	발생건	비율	발생건	비율	발생건	비율
1월	8	5.9%	3	2.5%	9	75.0%
2월	3	2.2%	1	0.8%	0	0.0%
3월	9	6.6%	9	7.4%	1	8.3%
4월	15	11.0%	5	4.1%	0	0.0%
5월	16	11.8%	12	9.8%	0	0.0%
6월	22	16.2%	27	22.1%	0	0.0%
7월	10	7.4%	20	16.4%	1	8.3%
8월	13	9.6%	10	8.2%	1	8.3%
9월	6	4.4%	5	4.1%	0	0.0%
10월	9	6.6%	15	12.3%	0	0.0%
11월	14	10.3%	7	5.7%	0	0.0%
12월	11	8.1%	8	6.6%	0	0.0%
합계	136	100.0%	122	100.0%	12	100.0%

04.연령별 발생 현황

구분	개		고양이		기타동물종	
	발생건	비율	발생건	비율	발생건	비율
0세	22	16.2%	90	73.8%	9	75.0%
1세	26	19.1%	15	12.3%	3	25.0%
2세	19	14.0%	8	6.6%	0	0.0%
3세	14	10.3%	2	1.6%	0	0.0%

4세	14	10.3%	0	0.0%	0	0.0%
5세	13	9.6%	2	1.6%	0	0.0%
06-10세	24	17.6%	4	3.3%	0	0.0%
11-15세	4	2.9%	1	0.8%	0	0.0%
16세 이상	0	0.0%	0	0.0%	0	0.0%
합계	136	100.0%	122	100.0%	12	100.0%

05.유실 · 유기동물 처리 현황

구분	2022년		2023년		증감	
	발생건	비율	발생건	비율	발생건	비율
자연사	54	18.9%	62	23.0%	8	14.8%
입양	123	43.2%	109	40.4%	-14	-11.4%
안락사	11	3.9%	16	5.9%	5	45.5%
반환	73	25.6%	73	27.0%	0	0.0%
기증	15	5.3%	5	1.9%	-10	-66.7%
방사	7	2.5%	1	0.4%	-6	-85.7%
보호중	1	0.4%	4	1.5%	3	300.0%
기타	1	0.4%	0	0.0%	-1	-100.0%
합계	285	100.0%	270	100.0%	-15	-5.3%

06.동물종별 유실 · 유기동물 처리 현황

구분	개		고양이		기타동물종	
	발생건	비율	발생건	비율	발생건	비율
자연사	2	1.5%	59	48.4%	1	8.3%
입양	47	34.6%	58	47.5%	4	33.3%
안락사	8	5.9%	1	0.8%	7	58.3%
반환	71	52.2%	2	1.6%	0	0.0%
기증	4	2.9%	1	0.8%	0	0.0%
방사	0	0.0%	1	0.8%	0	0.0%
보호중	4	2.9%	0	0.0%	0	0.0%
기타	0	0.0%	0	0.0%	0	0.0%
합계	136	100.0%	122	100.0%	12	100.0%

07.품종별 처리현황[개]

구분	2022년		2023년		증감	
	품종건	비품종건	품종건	비품종건	품종건	비품종건
자연사	0	3	1	1	1	-2
입양	11	25	18	29	7	4
안락사	0	7	0	8	0	1
반환	50	21	55	16	5	-5

기증	8	7	1	3	-7	-4
방사	0	0	0	0	0	0
보호중	0	0	1	3	1	3
기타	0	1	0	0	0	-1
합계	69	64	76	60	7	-4

08.연령별 처리현황

구분	0세		1세		2세	
	발생건	비율	발생건	비율	발생건	비율
자연사	40	33.1%	11	25.0%	4	14.8%
입양	68	56.2%	15	34.1%	3	11.1%
안락사	6	5.0%	4	9.1%	1	3.7%
반환	4	3.3%	12	27.3%	16	59.3%
기증	2	1.7%	1	2.3%	1	3.7%
방사	0	0.0%	0	0.0%	1	3.7%
보호중	1	0.8%	1	2.3%	1	3.7%
기타	0	0.0%	0	0.0%	0	0.0%
합계	121	100.0%	44	100.0%	27	100.0%

구분	3세		4세		5세	
	발생건	비율	발생건	비율	발생건	비율
자연사	1	6.3%	1	7.1%	1	6.7%
입양	4	25.0%	3	21.4%	6	40.0%
안락사	1	6.3%	2	14.3%	0	0.0%
반환	9	56.3%	8	57.1%	8	53.3%
기증	0	0.0%	0	0.0%	0	0.0%
방사	0	0.0%	0	0.0%	0	0.0%
보호중	1	6.3%	0	0.0%	0	0.0%
기타	0	0.0%	0	0.0%	0	0.0%
합계	16	100.0%	14	100.0%	15	100.0%

구분	06-10세		11-15세		16세 이상	
	발생건	비율	발생건	비율	발생건	비율
자연사	2	7.1%	2	40.0%	0	-
입양	8	28.6%	2	40.0%	0	-
안락사	2	7.1%	0	0.0%	0	-
반환	15	53.6%	1	20.0%	0	-
기증	1	3.6%	0	0.0%	0	-
방사	0	0.0%	0	0.0%	0	-
보호중	0	0.0%	0	0.0%	0	-
기타	0	0.0%	0	0.0%	0	-
합계	28	100.0%	5	100.0%	0	-

강북구

01.동물종별 발생 현황

구분	2022년		2023년		증감	증감율
	발생건	비율	발생건	비율		
개	161	63.1%	140	59.1%	-21	-13.0%
고양이	77	30.2%	80	33.8%	3	3.9%
기타동물종	17	6.7%	17	7.2%	0	0.0%
합계	255	100.0%	237	100.0%	-18	-7.1%

02.품종별 발생 현황[개]

구분	2022년		2023년		증감	증감율
	발생건	비율	발생건	비율		
비품종견	83	51.6%	76	54.3%	-7	-8.4%
품종견	78	48.4%	64	45.7%	-14	-17.9%
합계	161	100.0%	140	100.0%	-21	-13.0%

03.월별 발생 현황

구분	개		고양이		기타동물종	
	발생건	비율	발생건	비율	발생건	비율
1월	7	5.0%	5	6.3%	0	0.0%
2월	10	7.1%	3	3.8%	1	5.9%
3월	11	7.9%	0	0.0%	0	0.0%
4월	10	7.1%	2	2.5%	1	5.9%
5월	25	17.9%	14	17.5%	2	11.8%
6월	6	4.3%	11	13.8%	2	11.8%
7월	11	7.9%	8	10.0%	2	11.8%
8월	8	5.7%	3	3.8%	1	5.9%
9월	7	5.0%	11	13.8%	4	23.5%
10월	12	8.6%	14	17.5%	4	23.5%
11월	28	20.0%	9	11.3%	0	0.0%
12월	5	3.6%	0	0.0%	0	0.0%
합계	140	100.0%	80	100.0%	17	100.0%

04.연령별 발생 현황

구분	개		고양이		기타동물종	
	발생건	비율	발생건	비율	발생건	비율
0세	51	36.4%	53	66.3%	9	52.9%
1세	22	15.7%	6	7.5%	7	41.2%
2세	7	5.0%	5	6.3%	1	5.9%
3세	18	12.9%	5	6.3%	0	0.0%

4세	4	2.9%	5	6.3%	0	0.0%
5세	2	1.4%	2	2.5%	0	0.0%
06-10세	32	22.9%	4	5.0%	0	0.0%
11-15세	4	2.9%	0	0.0%	0	0.0%
16세 이상	0	0.0%	0	0.0%	0	0.0%
합계	140	100.0%	80	100.0%	17	100.0%

05.유실 · 유기동물 처리 현황

구분	2022년		2023년		증감	
	발생건	비율	발생건	비율	발생건	비율
자연사	57	22.4%	65	27.4%	8	14.0%
입양	74	29.0%	66	27.8%	-8	-10.8%
안락사	51	20.0%	42	17.7%	-9	-17.6%
반환	57	22.4%	60	25.3%	3	5.3%
기증	16	6.3%	4	1.7%	-12	-75.0%
방사	0	0.0%	0	0.0%	0	-
보호중	0	0.0%	0	0.0%	0	-
기타	0	0.0%	0	0.0%	0	-
합계	255	100.0%	237	100.0%	-18	-7.1%

06.동물종별 유실 · 유기동물 처리 현황

구분	개		고양이		기타동물종	
	발생건	비율	발생건	비율	발생건	비율
자연사	12	8.6%	47	58.8%	6	35.3%
입양	32	22.9%	27	33.8%	7	41.2%
안락사	36	25.7%	4	5.0%	2	11.8%
반환	56	40.0%	2	2.5%	2	11.8%
기증	4	2.9%	0	0.0%	0	0.0%
방사	0	0.0%	0	0.0%	0	0.0%
보호중	0	0.0%	0	0.0%	0	0.0%
기타	0	0.0%	0	0.0%	0	0.0%
합계	140	100.0%	80	100.0%	17	100.0%

07.품종별 처리현황[개]

구분	2022년		2023년		증감	
	품종건	비품종건	품종건	비품종건	품종건	비품종건
자연사	3	5	1	11	-2	6
입양	24	32	15	17	-9	-15
안락사	3	31	4	32	1	1
반환	42	14	42	14	0	0

기증	6	1	2	2	-4	1
방사	0	0	0	0	0	0
보호중	0	0	0	0	0	0
기타	0	0	0	0	0	0
합계	78	83	64	76	-14	-7

08.연령별 처리현황

구분	0세		1세		2세	
	발생건	비율	발생건	비율	발생건	비율
자연사	49	43.4%	4	11.4%	4	30.8%
입양	35	31.0%	10	28.6%	3	23.1%
안락사	24	21.2%	9	25.7%	1	7.7%
반환	4	3.5%	10	28.6%	5	38.5%
기증	1	0.9%	2	5.7%	0	0.0%
방사	0	0.0%	0	0.0%	0	0.0%
보호중	0	0.0%	0	0.0%	0	0.0%
기타	0	0.0%	0	0.0%	0	0.0%
합계	113	100.0%	35	100.0%	13	100.0%

구분	3세		4세		5세	
	발생건	비율	발생건	비율	발생건	비율
자연사	2	8.7%	3	33.3%	1	25.0%
입양	9	39.1%	2	22.2%	1	25.0%
안락사	2	8.7%	0	0.0%	0	0.0%
반환	9	39.1%	4	44.4%	2	50.0%
기증	1	4.3%	0	0.0%	0	0.0%
방사	0	0.0%	0	0.0%	0	0.0%
보호중	0	0.0%	0	0.0%	0	0.0%
기타	0	0.0%	0	0.0%	0	0.0%
합계	23	100.0%	9	100.0%	4	100.0%

구분	06-10세		11-15세		16세 이상	
	발생건	비율	발생건	비율	발생건	비율
자연사	2	5.6%	0	0.0%	0	-
입양	6	16.7%	0	0.0%	0	-
안락사	6	16.7%	0	0.0%	0	-
반환	22	61.1%	4	100.0%	0	-
기증	0	0.0%	0	0.0%	0	-
방사	0	0.0%	0	0.0%	0	-
보호중	0	0.0%	0	0.0%	0	-
기타	0	0.0%	0	0.0%	0	-
합계	36	100.0%	4	100.0%	0	-

강서구

01.동물종별 발생 현황

구분	2022년		2023년		증감	증감율
	발생건	비율	발생건	비율		
개	118	54.9%	129	54.0%	11	9.3%
고양이	80	37.2%	91	38.1%	11	13.8%
기타동물종	17	7.9%	19	7.9%	2	11.8%
합계	215	100.0%	239	100.0%	24	11.2%

02.품종별 발생 현황[개]

구분	2022년		2023년		증감	증감율
	발생건	비율	발생건	비율		
비품종견	52	44.1%	57	44.2%	5	9.6%
품종견	66	55.9%	72	55.8%	6	9.1%
합계	118	100.0%	129	100.0%	11	9.3%

03.월별 발생 현황

구분	개		고양이		기타동물종	
	발생건	비율	발생건	비율	발생건	비율
1월	12	9.3%	5	5.5%	3	15.8%
2월	9	7.0%	3	3.3%	0	0.0%
3월	6	4.7%	6	6.6%	0	0.0%
4월	9	7.0%	12	13.2%	1	5.3%
5월	19	14.7%	9	9.9%	2	10.5%
6월	11	8.5%	22	24.2%	3	15.8%
7월	19	14.7%	12	13.2%	1	5.3%
8월	10	7.8%	2	2.2%	4	21.1%
9월	9	7.0%	6	6.6%	1	5.3%
10월	13	10.1%	4	4.4%	2	10.5%
11월	7	5.4%	6	6.6%	1	5.3%
12월	5	3.9%	4	4.4%	1	5.3%
합계	129	100.0%	91	100.0%	19	100.0%

04.연령별 발생 현황

구분	개		고양이		기타동물종	
	발생건	비율	발생건	비율	발생건	비율
0세	28	21.7%	65	71.4%	13	68.4%
1세	8	6.2%	2	2.2%	6	31.6%
2세	14	10.9%	9	9.9%	0	0.0%
3세	13	10.1%	8	8.8%	0	0.0%

4세	8	6.2%	2	2.2%	0	0.0%
5세	13	10.1%	1	1.1%	0	0.0%
06-10세	43	33.3%	4	4.4%	0	0.0%
11-15세	2	1.6%	0	0.0%	0	0.0%
16세 이상	0	0.0%	0	0.0%	0	0.0%
합계	129	100.0%	91	100.0%	19	100.0%

05.유실 · 유기동물 처리 현황

구분	2022년		2023년		증감	
	발생건	비율	발생건	비율	발생건	비율
자연사	63	29.3%	80	33.5%	17	27.0%
입양	60	27.9%	43	18.0%	-17	-28.3%
안락사	35	16.3%	46	19.2%	11	31.4%
반환	52	24.2%	61	25.5%	9	17.3%
기증	4	1.9%	9	3.8%	5	125.0%
방사	0	0.0%	0	0.0%	0	-
보호중	1	0.5%	0	0.0%	-1	-100.0%
기타	0	0.0%	0	0.0%	0	-
합계	215	100.0%	239	100.0%	24	11.2%

06.동물종별 유실 · 유기동물 처리 현황

구분	개		고양이		기타동물종	
	발생건	비율	발생건	비율	발생건	비율
자연사	5	3.9%	71	78.0%	4	21.1%
입양	26	20.2%	11	12.1%	6	31.6%
안락사	36	27.9%	3	3.3%	7	36.8%
반환	56	43.4%	3	3.3%	2	10.5%
기증	6	4.7%	3	3.3%	0	0.0%
방사	0	0.0%	0	0.0%	0	0.0%
보호중	0	0.0%	0	0.0%	0	0.0%
기타	0	0.0%	0	0.0%	0	0.0%
합계	129	100.0%	91	100.0%	19	100.0%

07.품종별 처리현황[개]

구분	2022년		2023년		증감	
	품종건	비품종건	품종건	비품종건	품종건	비품종건
자연사	0	0	2	3	2	3
입양	26	14	13	13	-13	-1
안락사	5	21	11	25	6	4
반환	33	16	43	13	10	-3

기증	2	1	3	3	1	2
방사	0	0	0	0	0	0
보호중	0	0	0	0	0	0
기타	0	0	0	0	0	0
합계	66	52	72	57	6	5

08.연령별 처리현황

구분	0세		1세		2세	
	발생건	비율	발생건	비율	발생건	비율
자연사	60	56.6%	2	12.5%	5	21.7%
입양	24	22.6%	4	25.0%	6	26.1%
안락사	18	17.0%	3	18.8%	5	21.7%
반환	3	2.8%	5	31.3%	5	21.7%
기증	1	0.9%	2	12.5%	2	8.7%
방사	0	0.0%	0	0.0%	0	0.0%
보호중	0	0.0%	0	0.0%	0	0.0%
기타	0	0.0%	0	0.0%	0	0.0%
합계	106	100.0%	16	100.0%	23	100.0%

구분	3세		4세		5세	
	발생건	비율	발생건	비율	발생건	비율
자연사	8	38.1%	0	0.0%	1	7.1%
입양	2	9.5%	1	10.0%	2	14.3%
안락사	3	14.3%	2	20.0%	2	14.3%
반환	8	38.1%	6	60.0%	7	50.0%
기증	0	0.0%	1	10.0%	2	14.3%
방사	0	0.0%	0	0.0%	0	0.0%
보호중	0	0.0%	0	0.0%	0	0.0%
기타	0	0.0%	0	0.0%	0	0.0%
합계	21	100.0%	10	100.0%	14	100.0%

구분	06-10세		11-15세		16세 이상	
	발생건	비율	발생건	비율	발생건	비율
자연사	4	8.5%	0	0.0%	0	-
입양	4	8.5%	0	0.0%	0	-
안락사	13	27.7%	0	0.0%	0	-
반환	25	53.2%	2	100.0%	0	-
기증	1	2.1%	0	0.0%	0	-
방사	0	0.0%	0	0.0%	0	-
보호중	0	0.0%	0	0.0%	0	-
기타	0	0.0%	0	0.0%	0	-
합계	47	100.0%	2	100.0%	0	-

관악구

01.동물종별 발생 현황

구분	2022년		2023년		증감	증감율
	발생건	비율	발생건	비율		
개	199	66.8%	180	60.2%	-19	-9.5%
고양이	89	29.9%	81	27.1%	-8	-9.0%
기타동물종	10	3.4%	38	12.7%	28	280.0%
합계	298	100.0%	299	100.0%	1	0.3%

02.품종별 발생 현황[개]

구분	2022년		2023년		증감	증감율
	발생건	비율	발생건	비율		
비품종견	106	53.3%	92	51.1%	-14	-13.2%
품종견	93	46.7%	88	48.9%	-5	-5.4%
합계	199	100.0%	180	100.0%	-19	-9.5%

03.월별 발생 현황

구분	개		고양이		기타동물종	
	발생건	비율	발생건	비율	발생건	비율
1월	10	5.6%	1	1.2%	0	0.0%
2월	13	7.2%	0	0.0%	2	5.3%
3월	4	2.2%	3	3.7%	2	5.3%
4월	25	13.9%	10	12.3%	5	13.2%
5월	16	8.9%	15	18.5%	0	0.0%
6월	16	8.9%	9	11.1%	3	7.9%
7월	13	7.2%	11	13.6%	7	18.4%
8월	17	9.4%	10	12.3%	1	2.6%
9월	16	8.9%	7	8.6%	13	34.2%
10월	12	6.7%	7	8.6%	1	2.6%
11월	19	10.6%	4	4.9%	1	2.6%
12월	19	10.6%	4	4.9%	3	7.9%
합계	180	100.0%	81	100.0%	38	100.0%

04.연령별 발생 현황

구분	개		고양이		기타동물종	
	발생건	비율	발생건	비율	발생건	비율
0세	47	26.1%	49	60.5%	11	28.9%
1세	21	11.7%	3	3.7%	16	42.1%
2세	14	7.8%	5	6.2%	8	21.1%
3세	19	10.6%	11	13.6%	2	5.3%

4세	21	11.7%	9	11.1%	0	0.0%
5세	9	5.0%	2	2.5%	0	0.0%
06-10세	44	24.4%	2	2.5%	1	2.6%
11-15세	4	2.2%	0	0.0%	0	0.0%
16세 이상	1	0.6%	0	0.0%	0	0.0%
합계	180	100.0%	81	100.0%	38	100.0%

05.유실 · 유기동물 처리 현황

구분	2022년		2023년		증감	
	발생건	비율	발생건	비율	발생건	비율
자연사	100	33.6%	67	22.4%	-33	-33.0%
입양	90	30.2%	67	22.4%	-23	-25.6%
안락사	18	6.0%	66	22.1%	48	266.7%
반환	78	26.2%	80	26.8%	2	2.6%
기증	5	1.7%	13	4.3%	8	160.0%
방사	7	2.3%	5	1.7%	-2	-28.6%
보호중	0	0.0%	1	0.3%	1	-
기타	0	0.0%	0	0.0%	0	-
합계	298	100.0%	299	100.0%	1	0.3%

06.동물종별 유실 · 유기동물 처리 현황

구분	개		고양이		기타동물종	
	발생건	비율	발생건	비율	발생건	비율
자연사	13	7.2%	46	56.8%	8	21.1%
입양	30	16.7%	22	27.2%	15	39.5%
안락사	52	28.9%	0	0.0%	14	36.8%
반환	79	43.9%	1	1.2%	0	0.0%
기증	5	2.8%	7	8.6%	1	2.6%
방사	0	0.0%	5	6.2%	0	0.0%
보호중	1	0.6%	0	0.0%	0	0.0%
기타	0	0.0%	0	0.0%	0	0.0%
합계	180	100.0%	81	100.0%	38	100.0%

07.품종별 처리현황[개]

구분	2022년		2023년		증감	
	품종건	비품종건	품종건	비품종건	품종건	비품종건
자연사	10	36	5	8	-5	-28
입양	22	42	9	21	-13	-21
안락사	3	12	10	42	7	30
반환	58	16	61	18	3	2

기증	0	0	2	3	2	3
방사	0	0	0	0	0	0
보호중	0	0	1	0	1	0
기타	0	0	0	0	0	0
합계	93	106	88	92	-5	-14

08.연령별 처리현황

구분	0세		1세		2세	
	발생건	비율	발생건	비율	발생건	비율
자연사	41	38.3%	5	12.5%	7	25.9%
입양	33	30.8%	13	32.5%	4	14.8%
안락사	27	25.2%	9	22.5%	7	25.9%
반환	3	2.8%	10	25.0%	7	25.9%
기증	2	1.9%	1	2.5%	1	3.7%
방사	1	0.9%	2	5.0%	1	3.7%
보호중	0	0.0%	0	0.0%	0	0.0%
기타	0	0.0%	0	0.0%	0	0.0%
합계	107	100.0%	40	100.0%	27	100.0%

구분	3세		4세		5세	
	발생건	비율	발생건	비율	발생건	비율
자연사	3	9.4%	6	20.0%	0	0.0%
입양	10	31.3%	3	10.0%	0	0.0%
안락사	3	9.4%	6	20.0%	4	36.4%
반환	13	40.6%	13	43.3%	5	45.5%
기증	3	9.4%	2	6.7%	1	9.1%
방사	0	0.0%	0	0.0%	1	9.1%
보호중	0	0.0%	0	0.0%	0	0.0%
기타	0	0.0%	0	0.0%	0	0.0%
합계	32	100.0%	30	100.0%	11	100.0%

구분	06-10세		11-15세		16세 이상	
	발생건	비율	발생건	비율	발생건	비율
자연사	2	4.3%	3	75.0%	0	-
입양	4	8.5%	0	0.0%	0	-
안락사	9	19.1%	0	0.0%	0	-
반환	28	59.6%	1	25.0%	0	-
기증	3	6.4%	0	0.0%	0	-
방사	0	0.0%	0	0.0%	0	-
보호중	1	2.1%	0	0.0%	0	-
기타	0	0.0%	0	0.0%	0	-
합계	47	100.0%	4	100.0%	0	-

광진구

01.동물종별 발생 현황

구분	2022년		2023년		증감	증감율
	발생건	비율	발생건	비율		
개	67	43.8%	79	46.2%	12	17.9%
고양이	82	53.6%	79	46.2%	-3	-3.7%
기타동물종	4	2.6%	13	7.6%	9	225.0%
합계	153	100.0%	171	100.0%	18	11.8%

02.품종별 발생 현황[개]

구분	2022년		2023년		증감	증감율
	발생건	비율	발생건	비율		
비품종견	27	40.3%	23	29.1%	-4	-14.8%
품종견	40	59.7%	56	70.9%	16	40.0%
합계	67	100.0%	79	100.0%	12	17.9%

03.월별 발생 현황

구분	개		고양이		기타동물종	
	발생건	비율	발생건	비율	발생건	비율
1월	4	5.1%	5	6.3%	0	0.0%
2월	9	11.4%	2	2.5%	0	0.0%
3월	4	5.1%	1	1.3%	0	0.0%
4월	5	6.3%	7	8.9%	2	15.4%
5월	5	6.3%	15	19.0%	0	0.0%
6월	6	7.6%	9	11.4%	1	7.7%
7월	7	8.9%	5	6.3%	5	38.5%
8월	6	7.6%	4	5.1%	1	7.7%
9월	13	16.5%	11	13.9%	1	7.7%
10월	10	12.7%	9	11.4%	2	15.4%
11월	2	2.5%	6	7.6%	1	7.7%
12월	8	10.1%	5	6.3%	0	0.0%
합계	79	100.0%	79	100.0%	13	100.0%

04.연령별 발생 현황

구분	개		고양이		기타동물종	
	발생건	비율	발생건	비율	발생건	비율
0세	8	10.1%	43	54.4%	8	61.5%
1세	13	16.5%	3	3.8%	5	38.5%
2세	10	12.7%	6	7.6%	0	0.0%
3세	8	10.1%	6	7.6%	0	0.0%

4세	8	10.1%	8	10.1%	0	0.0%
5세	12	15.2%	5	6.3%	0	0.0%
06-10세	20	25.3%	8	10.1%	0	0.0%
11-15세	0	0.0%	0	0.0%	0	0.0%
16세 이상	0	0.0%	0	0.0%	0	0.0%
합계	79	100.0%	79	100.0%	13	100.0%

05.유실 · 유기동물 처리 현황

구분	2022년		2023년		증감	
	발생건	비율	발생건	비율	발생건	비율
자연사	50	32.7%	53	31.0%	3	6.0%
입양	36	23.5%	56	32.7%	20	55.6%
안락사	20	13.1%	16	9.4%	-4	-20.0%
반환	35	22.9%	38	22.2%	3	8.6%
기증	12	7.8%	8	4.7%	-4	-33.3%
방사	0	0.0%	0	0.0%	0	-
보호중	0	0.0%	0	0.0%	0	-
기타	0	0.0%	0	0.0%	0	-
합계	153	100.0%	171	100.0%	18	11.8%

06.동물종별 유실 · 유기동물 처리 현황

구분	개		고양이		기타동물종	
	발생건	비율	발생건	비율	발생건	비율
자연사	4	5.1%	47	59.5%	2	15.4%
입양	29	36.7%	23	29.1%	4	30.8%
안락사	8	10.1%	5	6.3%	3	23.1%
반환	34	43.0%	2	2.5%	2	15.4%
기증	4	5.1%	2	2.5%	2	15.4%
방사	0	0.0%	0	0.0%	0	0.0%
보호중	0	0.0%	0	0.0%	0	0.0%
기타	0	0.0%	0	0.0%	0	0.0%
합계	79	100.0%	79	100.0%	13	100.0%

07.품종별 처리현황[개]

구분	2022년		2023년		증감	
	품종건	비품종건	품종건	비품종건	품종건	비품종건
자연사	0	0	2	2	2	2
입양	15	10	27	2	12	-8
안락사	2	5	1	7	-1	2
반환	22	11	22	12	0	1

기증	1	1	4	0	3	-1
방사	0	0	0	0	0	0
보호중	0	0	0	0	0	0
기타	0	0	0	0	0	0
합계	40	27	56	23	16	-4

08.연령별 처리현황

구분	0세		1세		2세	
	발생건	비율	발생건	비율	발생건	비율
자연사	33	55.9%	2	9.5%	3	18.8%
입양	12	20.3%	8	38.1%	9	56.3%
안락사	8	13.6%	1	4.8%	1	6.3%
반환	4	6.8%	9	42.9%	3	18.8%
기증	2	3.4%	1	4.8%	0	0.0%
방사	0	0.0%	0	0.0%	0	0.0%
보호중	0	0.0%	0	0.0%	0	0.0%
기타	0	0.0%	0	0.0%	0	0.0%
합계	59	100.0%	21	100.0%	16	100.0%

구분	3세		4세		5세	
	발생건	비율	발생건	비율	발생건	비율
자연사	2	14.3%	4	25.0%	3	17.6%
입양	7	50.0%	6	37.5%	4	23.5%
안락사	0	0.0%	2	12.5%	2	11.8%
반환	2	14.3%	3	18.8%	7	41.2%
기증	3	21.4%	1	6.3%	1	5.9%
방사	0	0.0%	0	0.0%	0	0.0%
보호중	0	0.0%	0	0.0%	0	0.0%
기타	0	0.0%	0	0.0%	0	0.0%
합계	14	100.0%	16	100.0%	17	100.0%

구분	06-10세		11-15세		16세 이상	
	발생건	비율	발생건	비율	발생건	비율
자연사	6	21.4%	0	-	0	-
입양	10	35.7%	0	-	0	-
안락사	2	7.1%	0	-	0	-
반환	10	35.7%	0	-	0	-
기증	0	0.0%	0	-	0	-
방사	0	0.0%	0	-	0	-
보호중	0	0.0%	0	-	0	-
기타	0	0.0%	0	-	0	-
합계	28	100.0%	0	-	0	-

구로구

01.동물종별 발생 현황

구분	2022년		2023년		증감	증감율
	발생건	비율	발생건	비율		
개	94	54.7%	89	47.6%	-5	-5.3%
고양이	63	36.6%	89	47.6%	26	41.3%
기타동물종	15	8.7%	9	4.8%	-6	-40.0%
합계	172	100.0%	187	100.0%	15	8.7%

02.품종별 발생 현황[개]

구분	2022년		2023년		증감	증감율
	발생건	비율	발생건	비율		
비품종견	42	44.7%	32	36.0%	-10	-23.8%
품종견	52	55.3%	57	64.0%	5	9.6%
합계	94	100.0%	89	100.0%	-5	-5.3%

03.월별 발생 현황

구분	개		고양이		기타동물종	
	발생건	비율	발생건	비율	발생건	비율
1월	6	6.7%	3	3.4%	0	0.0%
2월	8	9.0%	1	1.1%	1	11.1%
3월	2	2.2%	4	4.5%	0	0.0%
4월	4	4.5%	1	1.1%	2	22.2%
5월	9	10.1%	17	19.1%	1	11.1%
6월	11	12.4%	21	23.6%	0	0.0%
7월	4	4.5%	8	9.0%	0	0.0%
8월	11	12.4%	7	7.9%	1	11.1%
9월	12	13.5%	15	16.9%	1	11.1%
10월	9	10.1%	6	6.7%	0	0.0%
11월	7	7.9%	5	5.6%	1	11.1%
12월	6	6.7%	1	1.1%	2	22.2%
합계	89	100.0%	89	100.0%	9	100.0%

04.연령별 발생 현황

구분	개		고양이		기타동물종	
	발생건	비율	발생건	비율	발생건	비율
0세	6	6.7%	67	75.3%	4	44.4%
1세	16	18.0%	6	6.7%	5	55.6%
2세	10	11.2%	2	2.2%	0	0.0%
3세	11	12.4%	7	7.9%	0	0.0%

4세	5	5.6%	3	3.4%	0	0.0%
5세	8	9.0%	2	2.2%	0	0.0%
06-10세	31	34.8%	2	2.2%	0	0.0%
11-15세	2	2.2%	0	0.0%	0	0.0%
16세 이상	0	0.0%	0	0.0%	0	0.0%
합계	89	100.0%	89	100.0%	9	100.0%

05.유실 · 유기동물 처리 현황

구분	2022년		2023년		증감	
	발생건	비율	발생건	비율	발생건	비율
자연사	49	28.5%	74	39.6%	25	51.0%
입양	47	27.3%	43	23.0%	-4	-8.5%
안락사	25	14.5%	18	9.6%	-7	-28.0%
반환	45	26.2%	47	25.1%	2	4.4%
기증	6	3.5%	3	1.6%	-3	-50.0%
방사	0	0.0%	1	0.5%	1	-
보호중	0	0.0%	1	0.5%	1	-
기타	0	0.0%	0	0.0%	0	-
합계	172	100.0%	187	100.0%	15	8.7%

06.동물종별 유실 · 유기동물 처리 현황

구분	개		고양이		기타동물종	
	발생건	비율	발생건	비율	발생건	비율
자연사	6	6.7%	67	75.3%	1	11.1%
입양	25	28.1%	13	14.6%	5	55.6%
안락사	13	14.6%	3	3.4%	2	22.2%
반환	44	49.4%	2	2.2%	1	11.1%
기증	1	1.1%	2	2.2%	0	0.0%
방사	0	0.0%	1	1.1%	0	0.0%
보호중	0	0.0%	1	1.1%	0	0.0%
기타	0	0.0%	0	0.0%	0	0.0%
합계	89	100.0%	89	100.0%	9	100.0%

07.품종별 처리현황[개]

구분	2022년		2023년		증감	
	품종건	비품종건	품종건	비품종건	품종건	비품종건
자연사	2	2	4	2	2	0
입양	17	13	17	8	0	-5
안락사	2	13	3	10	1	-3
반환	31	12	32	12	1	0

기증	0	2	1	0	1	-2
방사	0	0	0	0	0	0
보호중	0	0	0	0	0	0
기타	0	0	0	0	0	0
합계	52	42	57	32	5	-10

08.연령별 처리현황

구분	0세		1세		2세	
	발생건	비율	발생건	비율	발생건	비율
자연사	56	72.7%	5	18.5%	1	8.3%
입양	12	15.6%	14	51.9%	4	33.3%
안락사	5	6.5%	1	3.7%	2	16.7%
반환	2	2.6%	6	22.2%	5	41.7%
기증	2	2.6%	0	0.0%	0	0.0%
방사	0	0.0%	0	0.0%	0	0.0%
보호중	0	0.0%	1	3.7%	0	0.0%
기타	0	0.0%	0	0.0%	0	0.0%
합계	77	100.0%	27	100.0%	12	100.0%

구분	3세		4세		5세	
	발생건	비율	발생건	비율	발생건	비율
자연사	5	27.8%	2	25.0%	2	20.0%
입양	5	27.8%	2	25.0%	1	10.0%
안락사	3	16.7%	0	0.0%	0	0.0%
반환	3	16.7%	4	50.0%	7	70.0%
기증	1	5.6%	0	0.0%	0	0.0%
방사	1	5.6%	0	0.0%	0	0.0%
보호중	0	0.0%	0	0.0%	0	0.0%
기타	0	0.0%	0	0.0%	0	0.0%
합계	18	100.0%	8	100.0%	10	100.0%

구분	06-10세		11-15세		16세 이상	
	발생건	비율	발생건	비율	발생건	비율
자연사	2	6.1%	1	50.0%	0	-
입양	5	15.2%	0	0.0%	0	-
안락사	7	21.2%	0	0.0%	0	-
반환	19	57.6%	1	50.0%	0	-
기증	0	0.0%	0	0.0%	0	-
방사	0	0.0%	0	0.0%	0	-
보호중	0	0.0%	0	0.0%	0	-
기타	0	0.0%	0	0.0%	0	-
합계	33	100.0%	2	100.0%	0	-

금천구

01.동물종별 발생 현황

구분	2022년		2023년		증감	증감율
	발생건	비율	발생건	비율		
개	99	70.2%	76	47.5%	-23	-23.2%
고양이	37	26.2%	77	48.1%	40	108.1%
기타동물종	5	3.5%	7	4.4%	2	40.0%
합계	141	100.0%	160	100.0%	19	13.5%

02.품종별 발생 현황[개]

구분	2022년		2023년		증감	증감율
	발생건	비율	발생건	비율		
비품종견	59	59.6%	39	51.3%	-20	-33.9%
품종견	40	40.4%	37	48.7%	-3	-7.5%
합계	99	100.0%	76	100.0%	-23	-23.2%

03.월별 발생 현황

구분	개		고양이		기타동물종	
	발생건	비율	발생건	비율	발생건	비율
1월	2	2.6%	1	1.3%	0	0.0%
2월	15	19.7%	1	1.3%	2	28.6%
3월	18	23.7%	2	2.6%	0	0.0%
4월	5	6.6%	3	3.9%	1	14.3%
5월	3	3.9%	15	19.5%	0	0.0%
6월	2	2.6%	25	32.5%	2	28.6%
7월	7	9.2%	6	7.8%	0	0.0%
8월	10	13.2%	12	15.6%	1	14.3%
9월	3	3.9%	4	5.2%	0	0.0%
10월	4	5.3%	1	1.3%	1	14.3%
11월	5	6.6%	6	7.8%	0	0.0%
12월	2	2.6%	1	1.3%	0	0.0%
합계	76	100.0%	77	100.0%	7	100.0%

04.연령별 발생 현황

구분	개		고양이		기타동물종	
	발생건	비율	발생건	비율	발생건	비율
0세	27	35.5%	60	77.9%	3	42.9%
1세	5	6.6%	2	2.6%	4	57.1%
2세	7	9.2%	3	3.9%	0	0.0%
3세	10	13.2%	4	5.2%	0	0.0%

4세	4	5.3%	3	3.9%	0	0.0%
5세	5	6.6%	4	5.2%	0	0.0%
06-10세	18	23.7%	1	1.3%	0	0.0%
11-15세	0	0.0%	0	0.0%	0	0.0%
16세 이상	0	0.0%	0	0.0%	0	0.0%
합계	76	100.0%	77	100.0%	7	100.0%

05.유실 · 유기동물 처리 현황

구분	2022년		2023년		증감	
	발생건	비율	발생건	비율	발생건	비율
자연사	32	22.7%	62	38.8%	30	93.8%
입양	43	30.5%	38	23.8%	-5	-11.6%
안락사	29	20.6%	25	15.6%	-4	-13.8%
반환	34	24.1%	32	20.0%	-2	-5.9%
기증	3	2.1%	3	1.9%	0	0.0%
방사	0	0.0%	0	0.0%	0	-
보호중	0	0.0%	0	0.0%	0	-
기타	0	0.0%	0	0.0%	0	-
합계	141	100.0%	160	100.0%	19	13.5%

06.동물종별 유실 · 유기동물 처리 현황

구분	개		고양이		기타동물종	
	발생건	비율	발생건	비율	발생건	비율
자연사	3	3.9%	57	74.0%	2	28.6%
입양	19	25.0%	16	20.8%	3	42.9%
안락사	23	30.3%	0	0.0%	2	28.6%
반환	28	36.8%	4	5.2%	0	0.0%
기증	3	3.9%	0	0.0%	0	0.0%
방사	0	0.0%	0	0.0%	0	0.0%
보호중	0	0.0%	0	0.0%	0	0.0%
기타	0	0.0%	0	0.0%	0	0.0%
합계	76	100.0%	77	100.0%	7	100.0%

07.품종별 처리현황[개]

구분	2022년		2023년		증감	
	품종건	비품종건	품종건	비품종건	품종건	비품종건
자연사	1	3	1	2	0	-1
입양	8	27	13	6	5	-21
안락사	1	22	3	20	2	-2
반환	27	7	19	9	-8	2

기증	3	0	1	2	-2	2
방사	0	0	0	0	0	0
보호중	0	0	0	0	0	0
기타	0	0	0	0	0	0
합계	40	59	37	39	-3	-20

08.연령별 처리현황

구분	0세		1세		2세	
	발생건	비율	발생건	비율	발생건	비율
자연사	48	53.3%	4	36.4%	2	20.0%
입양	25	27.8%	2	18.2%	4	40.0%
안락사	16	17.8%	4	36.4%	0	0.0%
반환	1	1.1%	1	9.1%	3	30.0%
기증	0	0.0%	0	0.0%	1	10.0%
방사	0	0.0%	0	0.0%	0	0.0%
보호중	0	0.0%	0	0.0%	0	0.0%
기타	0	0.0%	0	0.0%	0	0.0%
합계	90	100.0%	11	100.0%	10	100.0%

구분	3세		4세		5세	
	발생건	비율	발생건	비율	발생건	비율
자연사	3	21.4%	2	28.6%	3	33.3%
입양	2	14.3%	1	14.3%	1	11.1%
안락사	1	7.1%	1	14.3%	1	11.1%
반환	6	42.9%	3	42.9%	4	44.4%
기증	2	14.3%	0	0.0%	0	0.0%
방사	0	0.0%	0	0.0%	0	0.0%
보호중	0	0.0%	0	0.0%	0	0.0%
기타	0	0.0%	0	0.0%	0	0.0%
합계	14	100.0%	7	100.0%	9	100.0%

구분	06-10세		11-15세		16세 이상	
	발생건	비율	발생건	비율	발생건	비율
자연사	0	0.0%	0	-	0	-
입양	3	15.8%	0	-	0	-
안락사	2	10.5%	0	-	0	-
반환	14	73.7%	0	-	0	-
기증	0	0.0%	0	-	0	-
방사	0	0.0%	0	-	0	-
보호중	0	0.0%	0	-	0	-
기타	0	0.0%	0	-	0	-
합계	19	100.0%	0	-	0	-

노원구

01.동물종별 발생 현황

구분	2022년		2023년		증감	증감율
	발생건	비율	발생건	비율		
개	137	65.6%	129	69.0%	-8	-5.8%
고양이	57	27.3%	52	27.8%	-5	-8.8%
기타동물종	15	7.2%	6	3.2%	-9	-60.0%
합계	209	100.0%	187	100.0%	-22	-10.5%

02.품종별 발생 현황[개]

구분	2022년		2023년		증감	증감율
	발생건	비율	발생건	비율		
비품종견	59	43.1%	64	49.6%	5	8.5%
품종견	78	56.9%	65	50.4%	-13	-16.7%
합계	137	100.0%	129	100.0%	-8	-5.8%

03.월별 발생 현황

구분	개		고양이		기타동물종	
	발생건	비율	발생건	비율	발생건	비율
1월	1	0.8%	3	5.8%	1	16.7%
2월	11	8.5%	1	1.9%	0	0.0%
3월	6	4.7%	1	1.9%	2	33.3%
4월	21	16.3%	2	3.8%	0	0.0%
5월	20	15.5%	6	11.5%	0	0.0%
6월	5	3.9%	11	21.2%	0	0.0%
7월	21	16.3%	5	9.6%	0	0.0%
8월	11	8.5%	5	9.6%	0	0.0%
9월	4	3.1%	5	9.6%	1	16.7%
10월	12	9.3%	8	15.4%	1	16.7%
11월	8	6.2%	3	5.8%	1	16.7%
12월	9	7.0%	2	3.8%	0	0.0%
합계	129	100.0%	52	100.0%	6	100.0%

04.연령별 발생 현황

구분	개		고양이		기타동물종	
	발생건	비율	발생건	비율	발생건	비율
0세	34	26.4%	37	71.2%	4	66.7%
1세	16	12.4%	5	9.6%	2	33.3%
2세	10	7.8%	0	0.0%	0	0.0%
3세	4	3.1%	5	9.6%	0	0.0%

4세	10	7.8%	3	5.8%	0	0.0%
5세	7	5.4%	1	1.9%	0	0.0%
06-10세	45	34.9%	1	1.9%	0	0.0%
11-15세	3	2.3%	0	0.0%	0	0.0%
16세 이상	0	0.0%	0	0.0%	0	0.0%
합계	129	100.0%	52	100.0%	6	100.0%

05.유실 · 유기동물 처리 현황

구분	2022년		2023년		증감	
	발생건	비율	발생건	비율	발생건	비율
자연사	50	23.9%	52	27.8%	2	4.0%
입양	67	32.1%	40	21.4%	-27	-40.3%
안락사	36	17.2%	40	21.4%	4	11.1%
반환	48	23.0%	51	27.3%	3	6.3%
기증	8	3.8%	4	2.1%	-4	-50.0%
방사	0	0.0%	0	0.0%	0	-
보호중	0	0.0%	0	0.0%	0	-
기타	0	0.0%	0	0.0%	0	-
합계	209	100.0%	187	100.0%	-22	-10.5%

06.동물종별 유실 · 유기동물 처리 현황

구분	개		고양이		기타동물종	
	발생건	비율	발생건	비율	발생건	비율
자연사	12	9.3%	37	71.2%	3	50.0%
입양	29	22.5%	8	15.4%	3	50.0%
안락사	36	27.9%	4	7.7%	0	0.0%
반환	49	38.0%	2	3.8%	0	0.0%
기증	3	2.3%	1	1.9%	0	0.0%
방사	0	0.0%	0	0.0%	0	0.0%
보호중	0	0.0%	0	0.0%	0	0.0%
기타	0	0.0%	0	0.0%	0	0.0%
합계	129	100.0%	52	100.0%	6	100.0%

07.품종별 처리현황[개]

구분	2022년		2023년		증감	
	품종건	비품종건	품종건	비품종건	품종건	비품종건
자연사	2	1	2	10	0	9
입양	36	19	14	15	-22	-4
안락사	1	26	10	26	9	0
반환	36	12	38	11	2	-1

기증	3	1	1	2	-2	1
방사	0	0	0	0	0	0
보호중	0	0	0	0	0	0
기타	0	0	0	0	0	0
합계	78	59	65	64	-13	5

08.연령별 처리현황

구분	0세		1세		2세	
	발생건	비율	발생건	비율	발생건	비율
자연사	39	52.0%	5	21.7%	0	0.0%
입양	15	20.0%	7	30.4%	4	40.0%
안락사	15	20.0%	6	26.1%	2	20.0%
반환	5	6.7%	5	21.7%	4	40.0%
기증	1	1.3%	0	0.0%	0	0.0%
방사	0	0.0%	0	0.0%	0	0.0%
보호중	0	0.0%	0	0.0%	0	0.0%
기타	0	0.0%	0	0.0%	0	0.0%
합계	75	100.0%	23	100.0%	10	100.0%

구분	3세		4세		5세	
	발생건	비율	발생건	비율	발생건	비율
자연사	4	44.4%	1	7.7%	1	12.5%
입양	1	11.1%	3	23.1%	1	12.5%
안락사	0	0.0%	3	23.1%	3	37.5%
반환	3	33.3%	4	30.8%	3	37.5%
기증	1	11.1%	2	15.4%	0	0.0%
방사	0	0.0%	0	0.0%	0	0.0%
보호중	0	0.0%	0	0.0%	0	0.0%
기타	0	0.0%	0	0.0%	0	0.0%
합계	9	100.0%	13	100.0%	8	100.0%

구분	06-10세		11-15세		16세 이상	
	발생건	비율	발생건	비율	발생건	비율
자연사	2	4.3%	0	0.0%	0	-
입양	9	19.6%	0	0.0%	0	-
안락사	11	23.9%	0	0.0%	0	-
반환	24	52.2%	3	100.0%	0	-
기증	0	0.0%	0	0.0%	0	-
방사	0	0.0%	0	0.0%	0	-
보호중	0	0.0%	0	0.0%	0	-
기타	0	0.0%	0	0.0%	0	-
합계	46	100.0%	3	100.0%	0	-

도봉구

01.동물종별 발생 현황

구분	2022년		2023년		증감	증감율
	발생건	비율	발생건	비율		
개	82	60.7%	117	64.6%	35	42.7%
고양이	45	33.3%	56	30.9%	11	24.4%
기타동물종	8	5.9%	8	4.4%	0	0.0%
합계	135	100.0%	181	100.0%	46	34.1%

02.품종별 발생 현황[개]

구분	2022년		2023년		증감	증감율
	발생건	비율	발생건	비율		
비품종견	39	47.6%	55	47.0%	16	41.0%
품종견	43	52.4%	62	53.0%	19	44.2%
합계	82	100.0%	117	100.0%	35	42.7%

03.월별 발생 현황

구분	개		고양이		기타동물종	
	발생건	비율	발생건	비율	발생건	비율
1월	13	11.1%	1	1.8%	0	0.0%
2월	4	3.4%	2	3.6%	0	0.0%
3월	10	8.5%	4	7.1%	0	0.0%
4월	6	5.1%	0	0.0%	0	0.0%
5월	8	6.8%	6	10.7%	2	25.0%
6월	16	13.7%	8	14.3%	0	0.0%
7월	12	10.3%	9	16.1%	1	12.5%
8월	14	12.0%	12	21.4%	1	12.5%
9월	8	6.8%	9	16.1%	0	0.0%
10월	11	9.4%	3	5.4%	2	25.0%
11월	5	4.3%	1	1.8%	2	25.0%
12월	10	8.5%	1	1.8%	0	0.0%
합계	117	100.0%	56	100.0%	8	100.0%

04.연령별 발생 현황

구분	개		고양이		기타동물종	
	발생건	비율	발생건	비율	발생건	비율
0세	19	16.2%	42	75.0%	5	62.5%
1세	13	11.1%	2	3.6%	3	37.5%
2세	18	15.4%	4	7.1%	0	0.0%
3세	17	14.5%	2	3.6%	0	0.0%

4세	10	8.5%	2	3.6%	0	0.0%
5세	10	8.5%	1	1.8%	0	0.0%
06-10세	30	25.6%	3	5.4%	0	0.0%
11-15세	0	0.0%	0	0.0%	0	0.0%
16세 이상	0	0.0%	0	0.0%	0	0.0%
합계	117	100.0%	56	100.0%	8	100.0%

05.유실 · 유기동물 처리 현황

구분	2022년		2023년		증감	
	발생건	비율	발생건	비율	발생건	비율
자연사	29	21.5%	46	25.4%	17	58.6%
입양	44	32.6%	54	29.8%	10	22.7%
안락사	10	7.4%	21	11.6%	11	110.0%
반환	49	36.3%	56	30.9%	7	14.3%
기증	3	2.2%	4	2.2%	1	33.3%
방사	0	0.0%	0	0.0%	0	-
보호중	0	0.0%	0	0.0%	0	-
기타	0	0.0%	0	0.0%	0	-
합계	135	100.0%	181	100.0%	46	34.1%

06.동물종별 유실 · 유기동물 처리 현황

구분	개		고양이		기타동물종	
	발생건	비율	발생건	비율	발생건	비율
자연사	6	5.1%	38	67.9%	2	25.0%
입양	38	32.5%	14	25.0%	2	25.0%
안락사	15	12.8%	3	5.4%	3	37.5%
반환	56	47.9%	0	0.0%	0	0.0%
기증	2	1.7%	1	1.8%	1	12.5%
방사	0	0.0%	0	0.0%	0	0.0%
보호중	0	0.0%	0	0.0%	0	0.0%
기타	0	0.0%	0	0.0%	0	0.0%
합계	117	100.0%	56	100.0%	8	100.0%

07.품종별 처리현황[개]

구분	2022년		2023년		증감	
	품종건	비품종건	품종건	비품종건	품종건	비품종건
자연사	1	3	5	1	4	-2
입양	13	9	21	17	8	8
안락사	1	8	2	13	1	5
반환	27	18	32	24	5	6

기증	1	1	2	0	1	-1
방사	0	0	0	0	0	0
보호중	0	0	0	0	0	0
기타	0	0	0	0	0	0
합계	43	39	62	55	19	16

08.연령별 처리현황

구분	0세		1세		2세	
	발생건	비율	발생건	비율	발생건	비율
자연사	28	42.4%	5	27.8%	2	9.1%
입양	24	36.4%	7	38.9%	7	31.8%
안락사	10	15.2%	0	0.0%	3	13.6%
반환	2	3.0%	6	33.3%	10	45.5%
기증	2	3.0%	0	0.0%	0	0.0%
방사	0	0.0%	0	0.0%	0	0.0%
보호중	0	0.0%	0	0.0%	0	0.0%
기타	0	0.0%	0	0.0%	0	0.0%
합계	66	100.0%	18	100.0%	22	100.0%

구분	3세		4세		5세	
	발생건	비율	발생건	비율	발생건	비율
자연사	2	10.5%	1	8.3%	1	9.1%
입양	6	31.6%	3	25.0%	3	27.3%
안락사	1	5.3%	0	0.0%	1	9.1%
반환	10	52.6%	8	66.7%	4	36.4%
기증	0	0.0%	0	0.0%	2	18.2%
방사	0	0.0%	0	0.0%	0	0.0%
보호중	0	0.0%	0	0.0%	0	0.0%
기타	0	0.0%	0	0.0%	0	0.0%
합계	19	100.0%	12	100.0%	11	100.0%

구분	06-10세		11-15세		16세 이상	
	발생건	비율	발생건	비율	발생건	비율
자연사	7	21.2%	0	-	0	-
입양	4	12.1%	0	-	0	-
안락사	6	18.2%	0	-	0	-
반환	16	48.5%	0	-	0	-
기증	0	0.0%	0	-	0	-
방사	0	0.0%	0	-	0	-
보호중	0	0.0%	0	-	0	-
기타	0	0.0%	0	-	0	-
합계	33	100.0%	0	-	0	-

동대문구

01.동물종별 발생 현황

구분	2022년		2023년		증감	증감율
	발생건	비율	발생건	비율		
개	94	48.0%	76	35.0%	-18	-19.1%
고양이	94	48.0%	120	55.3%	26	27.7%
기타동물종	8	4.1%	21	9.7%	13	162.5%
합계	196	100.0%	217	100.0%	21	10.7%

02.품종별 발생 현황[개]

구분	2022년		2023년		증감	증감율
	발생건	비율	발생건	비율		
비품종견	43	45.7%	28	36.8%	-15	-34.9%
품종견	51	54.3%	48	63.2%	-3	-5.9%
합계	94	100.0%	76	100.0%	-18	-19.1%

03.월별 발생 현황

구분	개		고양이		기타동물종	
	발생건	비율	발생건	비율	발생건	비율
1월	5	6.6%	5	4.2%	0	0.0%
2월	4	5.3%	2	1.7%	1	4.8%
3월	8	10.5%	11	9.2%	1	4.8%
4월	7	9.2%	8	6.7%	2	9.5%
5월	4	5.3%	26	21.7%	0	0.0%
6월	9	11.8%	9	7.5%	0	0.0%
7월	10	13.2%	15	12.5%	1	4.8%
8월	10	13.2%	14	11.7%	1	4.8%
9월	2	2.6%	5	4.2%	4	19.0%
10월	5	6.6%	11	9.2%	2	9.5%
11월	9	11.8%	9	7.5%	0	0.0%
12월	3	3.9%	5	4.2%	9	42.9%
합계	76	100.0%	120	100.0%	21	100.0%

04.연령별 발생 현황

구분	개		고양이		기타동물종	
	발생건	비율	발생건	비율	발생건	비율
0세	11	14.5%	83	69.2%	15	71.4%
1세	9	11.8%	6	5.0%	5	23.8%
2세	7	9.2%	6	5.0%	0	0.0%
3세	9	11.8%	8	6.7%	1	4.8%

4세	8	10.5%	6	5.0%	0	0.0%
5세	5	6.6%	4	3.3%	0	0.0%
06-10세	27	35.5%	7	5.8%	0	0.0%
11-15세	0	0.0%	0	0.0%	0	0.0%
16세 이상	0	0.0%	0	0.0%	0	0.0%
합계	76	100.0%	120	100.0%	21	100.0%

05.유실 · 유기동물 처리 현황

구분	2022년		2023년		증감	
	발생건	비율	발생건	비율	발생건	비율
자연사	54	27.6%	44	20.3%	-10	-18.5%
입양	67	34.2%	93	42.9%	26	38.8%
안락사	19	9.7%	26	12.0%	7	36.8%
반환	39	19.9%	41	18.9%	2	5.1%
기증	17	8.7%	4	1.8%	-13	-76.5%
방사	0	0.0%	0	0.0%	0	-
보호중	0	0.0%	9	4.1%	9	-
기타	0	0.0%	0	0.0%	0	-
합계	196	100.0%	217	100.0%	21	10.7%

06.동물종별 유실 · 유기동물 처리 현황

구분	개		고양이		기타동물종	
	발생건	비율	발생건	비율	발생건	비율
자연사	1	1.3%	42	35.0%	1	4.8%
입양	30	39.5%	48	40.0%	15	71.4%
안락사	12	15.8%	12	10.0%	2	9.5%
반환	30	39.5%	11	9.2%	0	0.0%
기증	1	1.3%	3	2.5%	0	0.0%
방사	0	0.0%	0	0.0%	0	0.0%
보호중	2	2.6%	4	3.3%	3	14.3%
기타	0	0.0%	0	0.0%	0	0.0%
합계	76	100.0%	120	100.0%	21	100.0%

07.품종별 처리현황[개]

구분	2022년		2023년		증감	
	품종건	비품종건	품종건	비품종건	품종건	비품종건
자연사	2	2	0	1	-2	-1
입양	19	17	19	11	0	-6
안락사	3	11	6	6	3	-5
반환	24	11	22	8	-2	-3

기증	3	2	0	1	-3	-1
방사	0	0	0	0	0	0
보호중	0	0	1	1	1	1
기타	0	0	0	0	0	0
합계	51	43	48	28	-3	-15

08.연령별 처리현황

구분	0세		1세		2세	
	발생건	비율	발생건	비율	발생건	비율
자연사	38	34.9%	0	0.0%	0	0.0%
입양	52	47.7%	13	65.0%	2	15.4%
안락사	5	4.6%	1	5.0%	5	38.5%
반환	7	6.4%	5	25.0%	4	30.8%
기증	2	1.8%	0	0.0%	1	7.7%
방사	0	0.0%	0	0.0%	0	0.0%
보호중	5	4.6%	1	5.0%	1	7.7%
기타	0	0.0%	0	0.0%	0	0.0%
합계	109	100.0%	20	100.0%	13	100.0%

구분	3세		4세		5세	
	발생건	비율	발생건	비율	발생건	비율
자연사	2	11.1%	1	7.1%	1	11.1%
입양	7	38.9%	7	50.0%	4	44.4%
안락사	3	16.7%	1	7.1%	1	11.1%
반환	5	27.8%	5	35.7%	2	22.2%
기증	0	0.0%	0	0.0%	1	11.1%
방사	0	0.0%	0	0.0%	0	0.0%
보호중	1	5.6%	0	0.0%	0	0.0%
기타	0	0.0%	0	0.0%	0	0.0%
합계	18	100.0%	14	100.0%	9	100.0%

구분	06-10세		11-15세		16세 이상	
	발생건	비율	발생건	비율	발생건	비율
자연사	2	5.9%	0	-	0	-
입양	8	23.5%	0	-	0	-
안락사	10	29.4%	0	-	0	-
반환	13	38.2%	0	-	0	-
기증	0	0.0%	0	-	0	-
방사	0	0.0%	0	-	0	-
보호중	1	2.9%	0	-	0	-
기타	0	0.0%	0	-	0	-
합계	34	100.0%	0	-	0	-

동작구

01.동물종별 발생 현황

구분	2022년		2023년		증감	증감율
	발생건	비율	발생건	비율		
개	68	30.4%	80	38.8%	12	17.6%
고양이	147	65.6%	97	47.1%	-50	-34.0%
기타동물종	9	4.0%	29	14.1%	20	222.2%
합계	224	100.0%	206	100.0%	-18	-8.0%

02.품종별 발생 현황[개]

구분	2022년		2023년		증감	증감율
	발생건	비율	발생건	비율		
비품종견	21	30.9%	27	33.8%	6	28.6%
품종견	47	69.1%	53	66.3%	6	12.8%
합계	68	100.0%	80	100.0%	12	17.6%

03.월별 발생 현황

구분	개		고양이		기타동물종	
	발생건	비율	발생건	비율	발생건	비율
1월	3	3.8%	4	4.1%	4	13.8%
2월	7	8.8%	4	4.1%	1	3.4%
3월	5	6.3%	1	1.0%	0	0.0%
4월	6	7.5%	10	10.3%	0	0.0%
5월	7	8.8%	7	7.2%	2	6.9%
6월	7	8.8%	12	12.4%	1	3.4%
7월	10	12.5%	16	16.5%	0	0.0%
8월	9	11.3%	10	10.3%	1	3.4%
9월	7	8.8%	14	14.4%	1	3.4%
10월	5	6.3%	11	11.3%	16	55.2%
11월	8	10.0%	5	5.2%	2	6.9%
12월	6	7.5%	3	3.1%	1	3.4%
합계	80	100.0%	97	100.0%	29	100.0%

04.연령별 발생 현황

구분	개		고양이		기타동물종	
	발생건	비율	발생건	비율	발생건	비율
0세	6	7.5%	75	77.3%	8	27.6%
1세	7	8.8%	5	5.2%	18	62.1%
2세	10	12.5%	6	6.2%	3	10.3%
3세	15	18.8%	4	4.1%	0	0.0%

4세	10	12.5%	1	1.0%	0	0.0%
5세	13	16.3%	6	6.2%	0	0.0%
06-10세	19	23.8%	0	0.0%	0	0.0%
11-15세	0	0.0%	0	0.0%	0	0.0%
16세 이상	0	0.0%	0	0.0%	0	0.0%
합계	80	100.0%	97	100.0%	29	100.0%

05.유실 · 유기동물 처리 현황

구분	2022년		2023년		증감	
	발생건	비율	발생건	비율	발생건	비율
자연사	87	38.8%	53	25.7%	-34	-39.1%
입양	61	27.2%	66	32.0%	5	8.2%
안락사	10	4.5%	11	5.3%	1	10.0%
반환	43	19.2%	52	25.2%	9	20.9%
기증	1	0.4%	18	8.7%	17	1700.0%
방사	22	9.8%	6	2.9%	-16	-72.7%
보호중	0	0.0%	0	0.0%	0	-
기타	0	0.0%	0	0.0%	0	-
합계	224	100.0%	206	100.0%	-18	-8.0%

06.동물종별 유실 · 유기동물 처리 현황

구분	개		고양이		기타동물종	
	발생건	비율	발생건	비율	발생건	비율
자연사	1	1.3%	48	49.5%	4	13.8%
입양	18	22.5%	42	43.3%	6	20.7%
안락사	8	10.0%	1	1.0%	2	6.9%
반환	52	65.0%	0	0.0%	0	0.0%
기증	1	1.3%	0	0.0%	17	58.6%
방사	0	0.0%	6	6.2%	0	0.0%
보호중	0	0.0%	0	0.0%	0	0.0%
기타	0	0.0%	0	0.0%	0	0.0%
합계	80	100.0%	97	100.0%	29	100.0%

07.품종별 처리현황[개]

구분	2022년		2023년		증감	
	품종건	비품종건	품종건	비품종건	품종건	비품종건
자연사	1	1	0	1	-1	0
입양	10	7	16	2	6	-5
안락사	3	5	2	6	-1	1
반환	33	8	35	17	2	9

기증	0	0	0	1	0	1
방사	0	0	0	0	0	0
보호중	0	0	0	0	0	0
기타	0	0	0	0	0	0
합계	47	21	53	27	6	6

08.연령별 처리현황

구분	0세		1세		2세	
	발생건	비율	발생건	비율	발생건	비율
자연사	36	40.4%	3	10.0%	5	26.3%
입양	44	49.4%	6	20.0%	3	15.8%
안락사	2	2.2%	2	6.7%	0	0.0%
반환	2	2.2%	4	13.3%	7	36.8%
기증	2	2.2%	13	43.3%	3	15.8%
방사	3	3.4%	2	6.7%	1	5.3%
보호중	0	0.0%	0	0.0%	0	0.0%
기타	0	0.0%	0	0.0%	0	0.0%
합계	89	100.0%	30	100.0%	19	100.0%

구분	3세		4세		5세	
	발생건	비율	발생건	비율	발생건	비율
자연사	4	21.1%	1	9.1%	4	21.1%
입양	8	42.1%	3	27.3%	2	10.5%
안락사	1	5.3%	1	9.1%	2	10.5%
반환	6	31.6%	6	54.5%	11	57.9%
기증	0	0.0%	0	0.0%	0	0.0%
방사	0	0.0%	0	0.0%	0	0.0%
보호중	0	0.0%	0	0.0%	0	0.0%
기타	0	0.0%	0	0.0%	0	0.0%
합계	19	100.0%	11	100.0%	19	100.0%

구분	06-10세		11-15세		16세 이상	
	발생건	비율	발생건	비율	발생건	비율
자연사	0	0.0%	0	-	0	-
입양	0	0.0%	0	-	0	-
안락사	3	15.8%	0	-	0	-
반환	16	84.2%	0	-	0	-
기증	0	0.0%	0	-	0	-
방사	0	0.0%	0	-	0	-
보호중	0	0.0%	0	-	0	-
기타	0	0.0%	0	-	0	-
합계	19	100.0%	0	-	0	-

마포구

01.동물종별 발생 현황

구분	2022년		2023년		증감	증감율
	발생건	비율	발생건	비율		
개	82	28.7%	83	24.8%	1	1.2%
고양이	199	69.6%	238	71.0%	39	19.6%
기타동물종	5	1.7%	14	4.2%	9	180.0%
합계	286	100.0%	335	100.0%	49	17.1%

02.품종별 발생 현황[개]

구분	2022년		2023년		증감	증감율
	발생건	비율	발생건	비율		
비품종견	27	32.9%	38	45.8%	11	40.7%
품종견	55	67.1%	45	54.2%	-10	-18.2%
합계	82	100.0%	83	100.0%	1	1.2%

03.월별 발생 현황

구분	개		고양이		기타동물종	
	발생건	비율	발생건	비율	발생건	비율
1월	4	4.8%	5	2.1%	1	7.1%
2월	10	12.0%	6	2.5%	0	0.0%
3월	3	3.6%	3	1.3%	1	7.1%
4월	1	1.2%	27	11.3%	2	14.3%
5월	16	19.3%	19	8.0%	0	0.0%
6월	10	12.0%	22	9.2%	5	35.7%
7월	4	4.8%	32	13.4%	2	14.3%
8월	6	7.2%	18	7.6%	0	0.0%
9월	7	8.4%	52	21.8%	1	7.1%
10월	9	10.8%	27	11.3%	2	14.3%
11월	9	10.8%	18	7.6%	0	0.0%
12월	4	4.8%	9	3.8%	0	0.0%
합계	83	100.0%	238	100.0%	14	100.0%

04.연령별 발생 현황

구분	개		고양이		기타동물종	
	발생건	비율	발생건	비율	발생건	비율
0세	17	20.5%	166	69.7%	9	64.3%
1세	10	12.0%	16	6.7%	5	35.7%
2세	13	15.7%	26	10.9%	0	0.0%
3세	7	8.4%	12	5.0%	0	0.0%

4세	7	8.4%	8	3.4%	0	0.0%
5세	8	9.6%	7	2.9%	0	0.0%
06-10세	17	20.5%	3	1.3%	0	0.0%
11-15세	4	4.8%	0	0.0%	0	0.0%
16세 이상	0	0.0%	0	0.0%	0	0.0%
합계	83	100.0%	238	100.0%	14	100.0%

05.유실 · 유기동물 처리 현황

구분	2022년		2023년		증감	
	발생건	비율	발생건	비율	발생건	비율
자연사	55	19.2%	75	22.4%	20	36.4%
입양	158	55.2%	153	45.7%	-5	-3.2%
안락사	8	2.8%	4	1.2%	-4	-50.0%
반환	52	18.2%	40	11.9%	-12	-23.1%
기증	3	1.0%	41	12.2%	38	1266.7%
방사	9	3.1%	20	6.0%	11	122.2%
보호중	1	0.3%	2	0.6%	1	100.0%
기타	0	0.0%	0	0.0%	0	-
합계	286	100.0%	335	100.0%	49	17.1%

06.동물종별 유실 · 유기동물 처리 현황

구분	개		고양이		기타동물종	
	발생건	비율	발생건	비율	발생건	비율
자연사	3	3.6%	71	29.8%	1	7.1%
입양	34	41.0%	107	45.0%	12	85.7%
안락사	3	3.6%	1	0.4%	0	0.0%
반환	34	41.0%	5	2.1%	1	7.1%
기증	7	8.4%	34	14.3%	0	0.0%
방사	0	0.0%	20	8.4%	0	0.0%
보호중	2	2.4%	0	0.0%	0	0.0%
기타	0	0.0%	0	0.0%	0	0.0%
합계	83	100.0%	238	100.0%	14	100.0%

07.품종별 처리현황[개]

구분	2022년		2023년		증감	
	품종건	비품종건	품종건	비품종건	품종건	비품종건
자연사	4	0	1	2	-3	2
입양	11	17	22	12	11	-5
안락사	1	3	0	3	-1	0
반환	38	7	22	12	-16	5

기증	0	0	0	7	0	7
방사	0	0	0	0	0	0
보호중	1	0	0	2	-1	2
기타	0	0	0	0	0	0
합계	55	27	45	38	-10	11

08.연령별 처리현황

구분	0세		1세		2세	
	발생건	비율	발생건	비율	발생건	비율
자연사	60	31.3%	4	12.9%	5	12.8%
입양	106	55.2%	11	35.5%	15	38.5%
안락사	1	0.5%	0	0.0%	2	5.1%
반환	2	1.0%	6	19.4%	10	25.6%
기증	14	7.3%	6	19.4%	3	7.7%
방사	9	4.7%	3	9.7%	4	10.3%
보호중	0	0.0%	1	3.2%	0	0.0%
기타	0	0.0%	0	0.0%	0	0.0%
합계	192	100.0%	31	100.0%	39	100.0%

구분	3세		4세		5세	
	발생건	비율	발생건	비율	발생건	비율
자연사	1	5.3%	1	6.7%	2	13.3%
입양	6	31.6%	3	20.0%	6	40.0%
안락사	0	0.0%	0	0.0%	1	6.7%
반환	4	21.1%	4	26.7%	2	13.3%
기증	5	26.3%	6	40.0%	4	26.7%
방사	3	15.8%	1	6.7%	0	0.0%
보호중	0	0.0%	0	0.0%	0	0.0%
기타	0	0.0%	0	0.0%	0	0.0%
합계	19	100.0%	15	100.0%	15	100.0%

구분	06-10세		11-15세		16세 이상	
	발생건	비율	발생건	비율	발생건	비율
자연사	1	5.0%	1	25.0%	0	-
입양	6	30.0%	0	0.0%	0	-
안락사	0	0.0%	0	0.0%	0	-
반환	9	45.0%	3	75.0%	0	-
기증	3	15.0%	0	0.0%	0	-
방사	0	0.0%	0	0.0%	0	-
보호중	1	5.0%	0	0.0%	0	-
기타	0	0.0%	0	0.0%	0	-
합계	20	100.0%	4	100.0%	0	-

서대문구

01.동물종별 발생 현황

구분	2022년		2023년		증감	증감율
	발생건	비율	발생건	비율		
개	79	70.5%	91	62.3%	12	15.2%
고양이	31	27.7%	50	34.2%	19	61.3%
기타동물종	2	1.8%	5	3.4%	3	150.0%
합계	112	100.0%	146	100.0%	34	30.4%

02.품종별 발생 현황[개]

구분	2022년		2023년		증감	증감율
	발생건	비율	발생건	비율		
비품종견	44	55.7%	47	51.6%	3	6.8%
품종견	35	44.3%	44	48.4%	9	25.7%
합계	79	100.0%	91	100.0%	12	15.2%

03.월별 발생 현황

구분	개		고양이		기타동물종	
	발생건	비율	발생건	비율	발생건	비율
1월	4	4.4%	3	6.0%	1	20.0%
2월	0	0.0%	1	2.0%	0	0.0%
3월	15	16.5%	0	0.0%	0	0.0%
4월	5	5.5%	1	2.0%	0	0.0%
5월	13	14.3%	9	18.0%	1	20.0%
6월	10	11.0%	3	6.0%	1	20.0%
7월	6	6.6%	2	4.0%	2	40.0%
8월	7	7.7%	10	20.0%	0	0.0%
9월	13	14.3%	9	18.0%	0	0.0%
10월	3	3.3%	5	10.0%	0	0.0%
11월	7	7.7%	4	8.0%	0	0.0%
12월	8	8.8%	3	6.0%	0	0.0%
합계	91	100.0%	50	100.0%	5	100.0%

04.연령별 발생 현황

구분	개		고양이		기타동물종	
	발생건	비율	발생건	비율	발생건	비율
0세	27	29.7%	28	56.0%	2	40.0%
1세	9	9.9%	9	18.0%	3	60.0%
2세	9	9.9%	5	10.0%	0	0.0%
3세	7	7.7%	1	2.0%	0	0.0%

4세	5	5.5%	1	2.0%	0	0.0%
5세	5	5.5%	2	4.0%	0	0.0%
06-10세	28	30.8%	4	8.0%	0	0.0%
11-15세	1	1.1%	0	0.0%	0	0.0%
16세 이상	0	0.0%	0	0.0%	0	0.0%
합계	91	100.0%	50	100.0%	5	100.0%

05.유실 · 유기동물 처리 현황

구분	2022년		2023년		증감	
	발생건	비율	발생건	비율	발생건	비율
자연사	21	18.8%	35	24.0%	14	66.7%
입양	34	30.4%	41	28.1%	7	20.6%
안락사	23	20.5%	34	23.3%	11	47.8%
반환	30	26.8%	34	23.3%	4	13.3%
기증	4	3.6%	2	1.4%	-2	-50.0%
방사	0	0.0%	0	0.0%	0	-
보호중	0	0.0%	0	0.0%	0	-
기타	0	0.0%	0	0.0%	0	-
합계	112	100.0%	146	100.0%	34	30.4%

06.동물종별 유실 · 유기동물 처리 현황

구분	개		고양이		기타동물종	
	발생건	비율	발생건	비율	발생건	비율
자연사	3	3.3%	32	64.0%	0	0.0%
입양	23	25.3%	14	28.0%	4	80.0%
안락사	32	35.2%	1	2.0%	1	20.0%
반환	31	34.1%	3	6.0%	0	0.0%
기증	2	2.2%	0	0.0%	0	0.0%
방사	0	0.0%	0	0.0%	0	0.0%
보호중	0	0.0%	0	0.0%	0	0.0%
기타	0	0.0%	0	0.0%	0	0.0%
합계	91	100.0%	50	100.0%	5	100.0%

07.품종별 처리현황[개]

구분	2022년		2023년		증감	
	품종건	비품종건	품종건	비품종건	품종건	비품종건
자연사	2	4	1	2	-1	-2
입양	12	7	12	11	0	4
안락사	1	20	4	28	3	8
반환	17	12	25	6	8	-6

기증	3	1	2	0	-1	-1
방사	0	0	0	0	0	0
보호중	0	0	0	0	0	0
기타	0	0	0	0	0	0
합계	35	44	44	47	9	3

08.연령별 처리현황

구분	0세		1세		2세	
	발생건	비율	발생건	비율	발생건	비율
자연사	23	40.4%	7	33.3%	3	21.4%
입양	11	19.3%	7	33.3%	5	35.7%
안락사	20	35.1%	2	9.5%	4	28.6%
반환	3	5.3%	5	23.8%	2	14.3%
기증	0	0.0%	0	0.0%	0	0.0%
방사	0	0.0%	0	0.0%	0	0.0%
보호중	0	0.0%	0	0.0%	0	0.0%
기타	0	0.0%	0	0.0%	0	0.0%
합계	57	100.0%	21	100.0%	14	100.0%

구분	3세		4세		5세	
	발생건	비율	발생건	비율	발생건	비율
자연사	0	0.0%	1	16.7%	0	0.0%
입양	3	37.5%	3	50.0%	3	42.9%
안락사	0	0.0%	1	16.7%	0	0.0%
반환	4	50.0%	1	16.7%	3	42.9%
기증	1	12.5%	0	0.0%	1	14.3%
방사	0	0.0%	0	0.0%	0	0.0%
보호중	0	0.0%	0	0.0%	0	0.0%
기타	0	0.0%	0	0.0%	0	0.0%
합계	8	100.0%	6	100.0%	7	100.0%

구분	06-10세		11-15세		16세 이상	
	발생건	비율	발생건	비율	발생건	비율
자연사	1	3.1%	0	0.0%	0	-
입양	9	28.1%	0	0.0%	0	-
안락사	7	21.9%	0	0.0%	0	-
반환	15	46.9%	1	100.0%	0	-
기증	0	0.0%	0	0.0%	0	-
방사	0	0.0%	0	0.0%	0	-
보호중	0	0.0%	0	0.0%	0	-
기타	0	0.0%	0	0.0%	0	-
합계	32	100.0%	1	100.0%	0	-

서초구

01.동물종별 발생 현황

구분	2022년		2023년		증감	증감율
	발생건	비율	발생건	비율		
개	76	63.9%	95	46.8%	19	25.0%
고양이	35	29.4%	69	34.0%	34	97.1%
기타동물종	8	6.7%	39	19.2%	31	387.5%
합계	119	100.0%	203	100.0%	84	70.6%

02.품종별 발생 현황[개]

구분	2022년		2023년		증감	증감율
	발생건	비율	발생건	비율		
비품종견	34	44.7%	64	67.4%	30	88.2%
품종견	42	55.3%	31	32.6%	-11	-26.2%
합계	76	100.0%	95	100.0%	19	25.0%

03.월별 발생 현황

구분	개		고양이		기타동물종	
	발생건	비율	발생건	비율	발생건	비율
1월	6	6.3%	1	1.4%	0	0.0%
2월	6	6.3%	1	1.4%	2	5.1%
3월	6	6.3%	3	4.3%	0	0.0%
4월	4	4.2%	8	11.6%	0	0.0%
5월	4	4.2%	5	7.2%	3	7.7%
6월	16	16.8%	4	5.8%	2	5.1%
7월	14	14.7%	6	8.7%	2	5.1%
8월	3	3.2%	13	18.8%	2	5.1%
9월	12	12.6%	22	31.9%	20	51.3%
10월	8	8.4%	1	1.4%	1	2.6%
11월	10	10.5%	1	1.4%	7	17.9%
12월	6	6.3%	4	5.8%	0	0.0%
합계	95	100.0%	69	100.0%	39	100.0%

04.연령별 발생 현황

구분	개		고양이		기타동물종	
	발생건	비율	발생건	비율	발생건	비율
0세	32	33.7%	47	68.1%	33	84.6%
1세	12	12.6%	3	4.3%	6	15.4%
2세	13	13.7%	9	13.0%	0	0.0%
3세	6	6.3%	4	5.8%	0	0.0%

4세	13	13.7%	2	2.9%	0	0.0%
5세	3	3.2%	0	0.0%	0	0.0%
06-10세	16	16.8%	4	5.8%	0	0.0%
11-15세	0	0.0%	0	0.0%	0	0.0%
16세 이상	0	0.0%	0	0.0%	0	0.0%
합계	95	100.0%	69	100.0%	39	100.0%

05.유실 · 유기동물 처리 현황

구분	2022년		2023년		증감	
	발생건	비율	발생건	비율	발생건	비율
자연사	27	22.7%	56	27.6%	29	107.4%
입양	43	36.1%	64	31.5%	21	48.8%
안락사	22	18.5%	34	16.7%	12	54.5%
반환	23	19.3%	34	16.7%	11	47.8%
기증	3	2.5%	14	6.9%	11	366.7%
방사	1	0.8%	0	0.0%	-1	-100.0%
보호중	0	0.0%	1	0.5%	1	-
기타	0	0.0%	0	0.0%	0	-
합계	119	100.0%	203	100.0%	84	70.6%

06.동물종별 유실 · 유기동물 처리 현황

구분	개		고양이		기타동물종	
	발생건	비율	발생건	비율	발생건	비율
자연사	5	5.3%	46	66.7%	5	12.8%
입양	23	24.2%	11	15.9%	30	76.9%
안락사	30	31.6%	0	0.0%	4	10.3%
반환	31	32.6%	3	4.3%	0	0.0%
기증	5	5.3%	9	13.0%	0	0.0%
방사	0	0.0%	0	0.0%	0	0.0%
보호중	1	1.1%	0	0.0%	0	0.0%
기타	0	0.0%	0	0.0%	0	0.0%
합계	95	100.0%	69	100.0%	39	100.0%

07.품종별 처리현황[개]

구분	2022년		2023년		증감	
	품종건	비품종건	품종건	비품종건	품종건	비품종건
자연사	1	1	1	4	0	3
입양	18	9	9	14	-9	5
안락사	3	18	2	28	-1	10
반환	17	6	16	15	-1	9

기증	3	0	3	2	0	2
방사	0	0	0	0	0	0
보호중	0	0	0	1	0	1
기타	0	0	0	0	0	0
합계	42	34	31	64	-11	30

08.연령별 처리현황

구분	0세		1세		2세	
	발생건	비율	발생건	비율	발생건	비율
자연사	41	36.6%	5	23.8%	3	13.6%
입양	38	33.9%	9	42.9%	5	22.7%
안락사	21	18.8%	2	9.5%	4	18.2%
반환	3	2.7%	5	23.8%	8	36.4%
기증	8	7.1%	0	0.0%	2	9.1%
방사	0	0.0%	0	0.0%	0	0.0%
보호중	1	0.9%	0	0.0%	0	0.0%
기타	0	0.0%	0	0.0%	0	0.0%
합계	112	100.0%	21	100.0%	22	100.0%

구분	3세		4세		5세	
	발생건	비율	발생건	비율	발생건	비율
자연사	3	30.0%	2	13.3%	0	0.0%
입양	2	20.0%	4	26.7%	1	33.3%
안락사	2	20.0%	1	6.7%	1	33.3%
반환	2	20.0%	5	33.3%	1	33.3%
기증	1	10.0%	3	20.0%	0	0.0%
방사	0	0.0%	0	0.0%	0	0.0%
보호중	0	0.0%	0	0.0%	0	0.0%
기타	0	0.0%	0	0.0%	0	0.0%
합계	10	100.0%	15	100.0%	3	100.0%

구분	06-10세		11-15세		16세 이상	
	발생건	비율	발생건	비율	발생건	비율
자연사	2	10.0%	0	-	0	-
입양	5	25.0%	0	-	0	-
안락사	3	15.0%	0	-	0	-
반환	10	50.0%	0	-	0	-
기증	0	0.0%	0	-	0	-
방사	0	0.0%	0	-	0	-
보호중	0	0.0%	0	-	0	-
기타	0	0.0%	0	-	0	-
합계	20	100.0%	0	-	0	-

성동구

01.동물종별 발생 현황

구분	2022년		2023년		증감	증감율
	발생건	비율	발생건	비율		
개	70	45.8%	53	30.8%	-17	-24.3%
고양이	79	51.6%	104	60.5%	25	31.6%
기타동물종	4	2.6%	15	8.7%	11	275.0%
합계	153	100.0%	172	100.0%	19	12.4%

02.품종별 발생 현황[개]

구분	2022년		2023년		증감	증감율
	발생건	비율	발생건	비율		
비품종견	32	45.7%	26	49.1%	-6	-18.8%
품종견	38	54.3%	27	50.9%	-11	-28.9%
합계	70	100.0%	53	100.0%	-17	-24.3%

03.월별 발생 현황

구분	개		고양이		기타동물종	
	발생건	비율	발생건	비율	발생건	비율
1월	1	1.9%	1	1.0%	0	0.0%
2월	4	7.5%	2	1.9%	1	6.7%
3월	3	5.7%	1	1.0%	2	13.3%
4월	3	5.7%	4	3.8%	2	13.3%
5월	4	7.5%	11	10.6%	0	0.0%
6월	4	7.5%	13	12.5%	1	6.7%
7월	3	5.7%	7	6.7%	3	20.0%
8월	3	5.7%	30	28.8%	1	6.7%
9월	7	13.2%	11	10.6%	4	26.7%
10월	3	5.7%	7	6.7%	1	6.7%
11월	17	32.1%	12	11.5%	0	0.0%
12월	1	1.9%	5	4.8%	0	0.0%
합계	53	100.0%	104	100.0%	15	100.0%

04.연령별 발생 현황

구분	개		고양이		기타동물종	
	발생건	비율	발생건	비율	발생건	비율
0세	11	20.8%	56	53.8%	10	66.7%
1세	6	11.3%	6	5.8%	5	33.3%
2세	7	13.2%	16	15.4%	0	0.0%
3세	7	13.2%	19	18.3%	0	0.0%

4세	3	5.7%	4	3.8%	0	0.0%
5세	5	9.4%	2	1.9%	0	0.0%
06-10세	14	26.4%	1	1.0%	0	0.0%
11-15세	0	0.0%	0	0.0%	0	0.0%
16세 이상	0	0.0%	0	0.0%	0	0.0%
합계	53	100.0%	104	100.0%	15	100.0%

05.유실 · 유기동물 처리 현황

구분	2022년		2023년		증감	
	발생건	비율	발생건	비율	발생건	비율
자연사	60	39.2%	53	30.8%	-7	-11.7%
입양	30	19.6%	47	27.3%	17	56.7%
안락사	24	15.7%	18	10.5%	-6	-25.0%
반환	37	24.2%	22	12.8%	-15	-40.5%
기증	2	1.3%	32	18.6%	30	1500.0%
방사	0	0.0%	0	0.0%	0	-
보호중	0	0.0%	0	0.0%	0	-
기타	0	0.0%	0	0.0%	0	-
합계	153	100.0%	172	100.0%	19	12.4%

06.동물종별 유실 · 유기동물 처리 현황

구분	개		고양이		기타동물종	
	발생건	비율	발생건	비율	발생건	비율
자연사	1	1.9%	50	48.1%	2	13.3%
입양	20	37.7%	20	19.2%	7	46.7%
안락사	7	13.2%	5	4.8%	6	40.0%
반환	22	41.5%	0	0.0%	0	0.0%
기증	3	5.7%	29	27.9%	0	0.0%
방사	0	0.0%	0	0.0%	0	0.0%
보호중	0	0.0%	0	0.0%	0	0.0%
기타	0	0.0%	0	0.0%	0	0.0%
합계	53	100.0%	104	100.0%	15	100.0%

07.품종별 처리현황[개]

구분	2022년		2023년		증감	
	품종건	비품종건	품종건	비품종건	품종건	비품종건
자연사	2	1	0	1	-2	0
입양	12	4	7	13	-5	9
안락사	1	15	1	6	0	-9
반환	23	11	16	6	-7	-5

기증	0	1	3	0	3	-1
방사	0	0	0	0	0	0
보호중	0	0	0	0	0	0
기타	0	0	0	0	0	0
합계	38	32	27	26	-11	-6

08.연령별 처리현황

구분	0세		1세		2세	
	발생건	비율	발생건	비율	발생건	비율
자연사	37	48.1%	3	17.6%	6	26.1%
입양	24	31.2%	5	29.4%	5	21.7%
안락사	7	9.1%	3	17.6%	1	4.3%
반환	1	1.3%	2	11.8%	2	8.7%
기증	8	10.4%	4	23.5%	9	39.1%
방사	0	0.0%	0	0.0%	0	0.0%
보호중	0	0.0%	0	0.0%	0	0.0%
기타	0	0.0%	0	0.0%	0	0.0%
합계	77	100.0%	17	100.0%	23	100.0%

구분	3세		4세		5세	
	발생건	비율	발생건	비율	발생건	비율
자연사	6	23.1%	1	14.3%	0	0.0%
입양	5	19.2%	2	28.6%	3	42.9%
안락사	2	7.7%	1	14.3%	2	28.6%
반환	4	15.4%	2	28.6%	1	14.3%
기증	9	34.6%	1	14.3%	1	14.3%
방사	0	0.0%	0	0.0%	0	0.0%
보호중	0	0.0%	0	0.0%	0	0.0%
기타	0	0.0%	0	0.0%	0	0.0%
합계	26	100.0%	7	100.0%	7	100.0%

구분	06-10세		11-15세		16세 이상	
	발생건	비율	발생건	비율	발생건	비율
자연사	0	0.0%	0	-	0	-
입양	3	20.0%	0	-	0	-
안락사	2	13.3%	0	-	0	-
반환	10	66.7%	0	-	0	-
기증	0	0.0%	0	-	0	-
방사	0	0.0%	0	-	0	-
보호중	0	0.0%	0	-	0	-
기타	0	0.0%	0	-	0	-
합계	15	100.0%	0	-	0	-

성북구

01.동물종별 발생 현황

구분	2022년		2023년		증감	증감율
	발생건	비율	발생건	비율		
개	115	69.3%	88	46.1%	-27	-23.5%
고양이	42	25.3%	82	42.9%	40	95.2%
기타동물종	9	5.4%	21	11.0%	12	133.3%
합계	166	100.0%	191	100.0%	25	15.1%

02.품종별 발생 현황[개]

구분	2022년		2023년		증감	증감율
	발생건	비율	발생건	비율		
비품종견	53	46.1%	46	52.3%	-7	-13.2%
품종견	62	53.9%	42	47.7%	-20	-32.3%
합계	115	100.0%	88	100.0%	-27	-23.5%

03.월별 발생 현황

구분	개		고양이		기타동물종	
	발생건	비율	발생건	비율	발생건	비율
1월	3	3.4%	1	1.2%	0	0.0%
2월	10	11.4%	2	2.4%	5	23.8%
3월	11	12.5%	2	2.4%	0	0.0%
4월	9	10.2%	2	2.4%	1	4.8%
5월	9	10.2%	6	7.3%	2	9.5%
6월	8	9.1%	6	7.3%	4	19.0%
7월	6	6.8%	12	14.6%	0	0.0%
8월	10	11.4%	9	11.0%	3	14.3%
9월	5	5.7%	13	15.9%	2	9.5%
10월	9	10.2%	19	23.2%	0	0.0%
11월	3	3.4%	7	8.5%	1	4.8%
12월	5	5.7%	3	3.7%	3	14.3%
합계	88	100.0%	82	100.0%	21	100.0%

04.연령별 발생 현황

구분	개		고양이		기타동물종	
	발생건	비율	발생건	비율	발생건	비율
0세	11	12.5%	65	79.3%	9	42.9%
1세	14	15.9%	2	2.4%	12	57.1%
2세	10	11.4%	6	7.3%	0	0.0%
3세	14	15.9%	2	2.4%	0	0.0%

4세	5	5.7%	3	3.7%	0	0.0%
5세	9	10.2%	2	2.4%	0	0.0%
06-10세	23	26.1%	2	2.4%	0	0.0%
11-15세	2	2.3%	0	0.0%	0	0.0%
16세 이상	0	0.0%	0	0.0%	0	0.0%
합계	88	100.0%	82	100.0%	21	100.0%

05.유실 · 유기동물 처리 현황

구분	2022년		2023년		증감	
	발생건	비율	발생건	비율	발생건	비율
자연사	38	22.9%	67	35.1%	29	76.3%
입양	46	27.7%	41	21.5%	-5	-10.9%
안락사	30	18.1%	27	14.1%	-3	-10.0%
반환	50	30.1%	52	27.2%	2	4.0%
기증	2	1.2%	4	2.1%	2	100.0%
방사	0	0.0%	0	0.0%	0	-
보호중	0	0.0%	0	0.0%	0	-
기타	0	0.0%	0	0.0%	0	-
합계	166	100.0%	191	100.0%	25	15.1%

06.동물종별 유실 · 유기동물 처리 현황

구분	개		고양이		기타동물종	
	발생건	비율	발생건	비율	발생건	비율
자연사	4	4.5%	62	75.6%	1	4.8%
입양	18	20.5%	11	13.4%	12	57.1%
안락사	17	19.3%	5	6.1%	5	23.8%
반환	49	55.7%	2	2.4%	1	4.8%
기증	0	0.0%	2	2.4%	2	9.5%
방사	0	0.0%	0	0.0%	0	0.0%
보호중	0	0.0%	0	0.0%	0	0.0%
기타	0	0.0%	0	0.0%	0	0.0%
합계	88	100.0%	82	100.0%	21	100.0%

07.품종별 처리현황[개]

구분	2022년		2023년		증감	
	품종건	비품종건	품종건	비품종건	품종건	비품종건
자연사	2	1	1	3	-1	2
입양	21	12	12	6	-9	-6
안락사	5	24	3	14	-2	-10
반환	32	16	26	23	-6	7

기증	2	0	0	0	-2	0
방사	0	0	0	0	0	0
보호중	0	0	0	0	0	0
기타	0	0	0	0	0	0
합계	62	53	42	46	-20	-7

08.연령별 처리현황

구분	0세		1세		2세	
	발생건	비율	발생건	비율	발생건	비율
자연사	55	64.7%	1	3.6%	3	18.8%
입양	18	21.2%	9	32.1%	4	25.0%
안락사	6	7.1%	8	28.6%	5	31.3%
반환	3	3.5%	9	32.1%	4	25.0%
기증	3	3.5%	1	3.6%	0	0.0%
방사	0	0.0%	0	0.0%	0	0.0%
보호중	0	0.0%	0	0.0%	0	0.0%
기타	0	0.0%	0	0.0%	0	0.0%
합계	85	100.0%	28	100.0%	16	100.0%

구분	3세		4세		5세	
	발생건	비율	발생건	비율	발생건	비율
자연사	3	18.8%	2	25.0%	1	9.1%
입양	3	18.8%	0	0.0%	3	27.3%
안락사	1	6.3%	3	37.5%	1	9.1%
반환	9	56.3%	3	37.5%	6	54.5%
기증	0	0.0%	0	0.0%	0	0.0%
방사	0	0.0%	0	0.0%	0	0.0%
보호중	0	0.0%	0	0.0%	0	0.0%
기타	0	0.0%	0	0.0%	0	0.0%
합계	16	100.0%	8	100.0%	11	100.0%

구분	06-10세		11-15세		16세 이상	
	발생건	비율	발생건	비율	발생건	비율
자연사	2	8.0%	0	0.0%	0	-
입양	4	16.0%	0	0.0%	0	-
안락사	3	12.0%	0	0.0%	0	-
반환	16	64.0%	2	100.0%	0	-
기증	0	0.0%	0	0.0%	0	-
방사	0	0.0%	0	0.0%	0	-
보호중	0	0.0%	0	0.0%	0	-
기타	0	0.0%	0	0.0%	0	-
합계	25	100.0%	2	100.0%	0	-

송파구

01.동물종별 발생 현황

구분	2022년		2023년		증감	증감율
	발생건	비율	발생건	비율		
개	67	41.9%	69	31.4%	2	3.0%
고양이	86	53.8%	115	52.3%	29	33.7%
기타동물종	7	4.4%	36	16.4%	29	414.3%
합계	160	100.0%	220	100.0%	60	37.5%

02.품종별 발생 현황[개]

구분	2022년		2023년		증감	증감율
	발생건	비율	발생건	비율		
비품종견	29	43.3%	20	29.0%	-9	-31.0%
품종견	38	56.7%	49	71.0%	11	28.9%
합계	67	100.0%	69	100.0%	2	3.0%

03.월별 발생 현황

구분	개		고양이		기타동물종	
	발생건	비율	발생건	비율	발생건	비율
1월	5	7.2%	3	2.6%	0	0.0%
2월	3	4.3%	0	0.0%	0	0.0%
3월	8	11.6%	10	8.7%	0	0.0%
4월	6	8.7%	6	5.2%	24	66.7%
5월	7	10.1%	21	18.3%	2	5.6%
6월	6	8.7%	18	15.7%	0	0.0%
7월	6	8.7%	16	13.9%	0	0.0%
8월	14	20.3%	13	11.3%	4	11.1%
9월	3	4.3%	10	8.7%	1	2.8%
10월	5	7.2%	7	6.1%	3	8.3%
11월	2	2.9%	8	7.0%	0	0.0%
12월	4	5.8%	3	2.6%	2	5.6%
합계	69	100.0%	115	100.0%	36	100.0%

04.연령별 발생 현황

구분	개		고양이		기타동물종	
	발생건	비율	발생건	비율	발생건	비율
0세	6	8.7%	102	88.7%	16	44.4%
1세	10	14.5%	3	2.6%	20	55.6%
2세	9	13.0%	1	0.9%	0	0.0%
3세	8	11.6%	4	3.5%	0	0.0%

4세	7	10.1%	1	0.9%	0	0.0%
5세	4	5.8%	0	0.0%	0	0.0%
06-10세	22	31.9%	4	3.5%	0	0.0%
11-15세	3	4.3%	0	0.0%	0	0.0%
16세 이상	0	0.0%	0	0.0%	0	0.0%
합계	69	100.0%	115	100.0%	36	100.0%

05.유실 · 유기동물 처리 현황

구분	2022년		2023년		증감	
	발생건	비율	발생건	비율	발생건	비율
자연사	71	44.4%	89	40.5%	18	25.4%
입양	32	20.0%	66	30.0%	34	106.3%
안락사	19	11.9%	18	8.2%	-1	-5.3%
반환	38	23.8%	39	17.7%	1	2.6%
기증	0	0.0%	8	3.6%	8	-
방사	0	0.0%	0	0.0%	0	-
보호중	0	0.0%	0	0.0%	0	-
기타	0	0.0%	0	0.0%	0	-
합계	160	100.0%	220	100.0%	60	37.5%

06.동물종별 유실 · 유기동물 처리 현황

구분	개		고양이		기타동물종	
	발생건	비율	발생건	비율	발생건	비율
자연사	4	5.8%	80	69.6%	5	13.9%
입양	20	29.0%	21	18.3%	25	69.4%
안락사	9	13.0%	5	4.3%	4	11.1%
반환	35	50.7%	3	2.6%	1	2.8%
기증	1	1.4%	6	5.2%	1	2.8%
방사	0	0.0%	0	0.0%	0	0.0%
보호중	0	0.0%	0	0.0%	0	0.0%
기타	0	0.0%	0	0.0%	0	0.0%
합계	69	100.0%	115	100.0%	36	100.0%

07.품종별 처리현황[개]

구분	2022년		2023년		증감	
	품종건	비품종건	품종건	비품종건	품종건	비품종건
자연사	2	2	3	1	1	-1
입양	12	6	15	5	3	-1
안락사	2	10	4	5	2	-5
반환	22	11	27	8	5	-3

기증	0	0	0	1	0	1
방사	0	0	0	0	0	0
보호중	0	0	0	0	0	0
기타	0	0	0	0	0	0
합계	38	29	49	20	11	-9

08.연령별 처리현황

구분	0세		1세		2세	
	발생건	비율	발생건	비율	발생건	비율
자연사	80	64.5%	3	9.1%	1	10.0%
입양	26	21.0%	23	69.7%	4	40.0%
안락사	7	5.6%	4	12.1%	0	0.0%
반환	4	3.2%	3	9.1%	4	40.0%
기증	7	5.6%	0	0.0%	1	10.0%
방사	0	0.0%	0	0.0%	0	0.0%
보호중	0	0.0%	0	0.0%	0	0.0%
기타	0	0.0%	0	0.0%	0	0.0%
합계	124	100.0%	33	100.0%	10	100.0%

구분	3세		4세		5세	
	발생건	비율	발생건	비율	발생건	비율
자연사	2	16.7%	2	25.0%	0	0.0%
입양	3	25.0%	3	37.5%	1	25.0%
안락사	3	25.0%	1	12.5%	0	0.0%
반환	4	33.3%	2	25.0%	3	75.0%
기증	0	0.0%	0	0.0%	0	0.0%
방사	0	0.0%	0	0.0%	0	0.0%
보호중	0	0.0%	0	0.0%	0	0.0%
기타	0	0.0%	0	0.0%	0	0.0%
합계	12	100.0%	8	100.0%	4	100.0%

구분	06-10세		11-15세		16세 이상	
	발생건	비율	발생건	비율	발생건	비율
자연사	1	3.8%	0	0.0%	0	-
입양	6	23.1%	0	0.0%	0	-
안락사	3	11.5%	0	0.0%	0	-
반환	16	61.5%	3	100.0%	0	-
기증	0	0.0%	0	0.0%	0	-
방사	0	0.0%	0	0.0%	0	-
보호중	0	0.0%	0	0.0%	0	-
기타	0	0.0%	0	0.0%	0	-
합계	26	100.0%	3	100.0%	0	-

양천구

01.동물종별 발생 현황

구분	2022년		2023년		증감	증감율
	발생건	비율	발생건	비율		
개	93	49.2%	94	41.2%	1	1.1%
고양이	82	43.4%	115	50.4%	33	40.2%
기타동물종	14	7.4%	19	8.3%	5	35.7%
합계	189	100.0%	228	100.0%	39	20.6%

02.품종별 발생 현황[개]

구분	2022년		2023년		증감	증감율
	발생건	비율	발생건	비율		
비품종견	20	21.5%	23	24.5%	3	15.0%
품종견	73	78.5%	71	75.5%	-2	-2.7%
합계	93	100.0%	94	100.0%	1	1.1%

03.월별 발생 현황

구분	개		고양이		기타동물종	
	발생건	비율	발생건	비율	발생건	비율
1월	7	7.4%	2	1.7%	0	0.0%
2월	6	6.4%	3	2.6%	0	0.0%
3월	11	11.7%	5	4.3%	0	0.0%
4월	11	11.7%	6	5.2%	0	0.0%
5월	7	7.4%	17	14.8%	1	5.3%
6월	7	7.4%	18	15.7%	3	15.8%
7월	3	3.2%	16	13.9%	1	5.3%
8월	7	7.4%	8	7.0%	3	15.8%
9월	5	5.3%	11	9.6%	6	31.6%
10월	24	25.5%	16	13.9%	2	10.5%
11월	3	3.2%	11	9.6%	3	15.8%
12월	3	3.2%	2	1.7%	0	0.0%
합계	94	100.0%	115	100.0%	19	100.0%

04.연령별 발생 현황

구분	개		고양이		기타동물종	
	발생건	비율	발생건	비율	발생건	비율
0세	13	13.8%	91	79.1%	2	10.5%
1세	6	6.4%	3	2.6%	5	26.3%
2세	17	18.1%	5	4.3%	6	31.6%
3세	12	12.8%	9	7.8%	2	10.5%

4세	10	10.6%	2	1.7%	2	10.5%
5세	10	10.6%	2	1.7%	0	0.0%
06-10세	23	24.5%	3	2.6%	1	5.3%
11-15세	3	3.2%	0	0.0%	0	0.0%
16세 이상	0	0.0%	0	0.0%	1	5.3%
합계	94	100.0%	115	100.0%	19	100.0%

05.유실 · 유기동물 처리 현황

구분	2022년		2023년		증감	
	발생건	비율	발생건	비율	발생건	비율
자연사	70	37.0%	82	36.0%	12	17.1%
입양	54	28.6%	60	26.3%	6	11.1%
안락사	1	0.5%	7	3.1%	6	600.0%
반환	61	32.3%	59	25.9%	-2	-3.3%
기증	1	0.5%	11	4.8%	10	1000.0%
방사	2	1.1%	9	3.9%	7	350.0%
보호중	0	0.0%	0	0.0%	0	-
기타	0	0.0%	0	0.0%	0	-
합계	189	100.0%	228	100.0%	39	20.6%

06.동물종별 유실 · 유기동물 처리 현황

구분	개		고양이		기타동물종	
	발생건	비율	발생건	비율	발생건	비율
자연사	7	7.4%	69	60.0%	6	31.6%
입양	19	20.2%	31	27.0%	10	52.6%
안락사	6	6.4%	0	0.0%	1	5.3%
반환	51	54.3%	6	5.2%	2	10.5%
기증	11	11.7%	0	0.0%	0	0.0%
방사	0	0.0%	9	7.8%	0	0.0%
보호중	0	0.0%	0	0.0%	0	0.0%
기타	0	0.0%	0	0.0%	0	0.0%
합계	94	100.0%	115	100.0%	19	100.0%

07.품종별 처리현황[개]

구분	2022년		2023년		증감	
	품종건	비품종건	품종건	비품종건	품종건	비품종건
자연사	10	6	6	1	-4	-5
입양	14	8	14	5	0	-3
안락사	1	0	1	5	0	5
반환	48	6	39	12	-9	6

기증	0	0	11	0	11	0
방사	0	0	0	0	0	0
보호중	0	0	0	0	0	0
기타	0	0	0	0	0	0
합계	73	20	71	23	-2	3

08.연령별 처리현황

구분	0세		1세		2세	
	발생건	비율	발생건	비율	발생건	비율
자연사	55	51.9%	3	21.4%	7	25.0%
입양	40	37.7%	6	42.9%	7	25.0%
안락사	1	0.9%	0	0.0%	0	0.0%
반환	5	4.7%	4	28.6%	7	25.0%
기증	1	0.9%	1	7.1%	6	21.4%
방사	4	3.8%	0	0.0%	1	3.6%
보호중	0	0.0%	0	0.0%	0	0.0%
기타	0	0.0%	0	0.0%	0	0.0%
합계	106	100.0%	14	100.0%	28	100.0%

구분	3세		4세		5세	
	발생건	비율	발생건	비율	발생건	비율
자연사	4	17.4%	2	14.3%	2	16.7%
입양	2	8.7%	2	14.3%	1	8.3%
안락사	2	8.7%	2	14.3%	1	8.3%
반환	9	39.1%	8	57.1%	7	58.3%
기증	2	8.7%	0	0.0%	1	8.3%
방사	4	17.4%	0	0.0%	0	0.0%
보호중	0	0.0%	0	0.0%	0	0.0%
기타	0	0.0%	0	0.0%	0	0.0%
합계	23	100.0%	14	100.0%	12	100.0%

구분	06-10세		11-15세		16세 이상	
	발생건	비율	발생건	비율	발생건	비율
자연사	6	22.2%	2	66.7%	1	100.0%
입양	2	7.4%	0	0.0%	0	0.0%
안락사	1	3.7%	0	0.0%	0	0.0%
반환	18	66.7%	1	33.3%	0	0.0%
기증	0	0.0%	0	0.0%	0	0.0%
방사	0	0.0%	0	0.0%	0	0.0%
보호중	0	0.0%	0	0.0%	0	0.0%
기타	0	0.0%	0	0.0%	0	0.0%
합계	27	100.0%	3	100.0%	1	100.0%

영등포구

01.동물종별 발생 현황

구분	2022년		2023년		증감	증감율
	발생건	비율	발생건	비율		
개	72	50.0%	76	51.4%	4	5.6%
고양이	60	41.7%	65	43.9%	5	8.3%
기타동물종	12	8.3%	7	4.7%	-5	-41.7%
합계	144	100.0%	148	100.0%	4	2.8%

02.품종별 발생 현황[개]

구분	2022년		2023년		증감	증감율
	발생건	비율	발생건	비율		
비품종견	34	47.2%	34	44.7%	0	0.0%
품종견	38	52.8%	42	55.3%	4	10.5%
합계	72	100.0%	76	100.0%	4	5.6%

03.월별 발생 현황

구분	개		고양이		기타동물종	
	발생건	비율	발생건	비율	발생건	비율
1월	11	14.5%	3	4.6%	1	14.3%
2월	3	3.9%	2	3.1%	0	0.0%
3월	3	3.9%	2	3.1%	0	0.0%
4월	5	6.6%	10	15.4%	0	0.0%
5월	8	10.5%	5	7.7%	3	42.9%
6월	12	15.8%	7	10.8%	0	0.0%
7월	5	6.6%	4	6.2%	2	28.6%
8월	10	13.2%	6	9.2%	0	0.0%
9월	4	5.3%	10	15.4%	1	14.3%
10월	3	3.9%	6	9.2%	0	0.0%
11월	6	7.9%	2	3.1%	0	0.0%
12월	6	7.9%	8	12.3%	0	0.0%
합계	76	100.0%	65	100.0%	7	100.0%

04.연령별 발생 현황

구분	개		고양이		기타동물종	
	발생건	비율	발생건	비율	발생건	비율
0세	16	21.1%	34	52.3%	4	57.1%
1세	14	18.4%	5	7.7%	3	42.9%
2세	11	14.5%	9	13.8%	0	0.0%
3세	6	7.9%	6	9.2%	0	0.0%

4세	3	3.9%	3	4.6%	0	0.0%
5세	6	7.9%	2	3.1%	0	0.0%
06-10세	20	26.3%	6	9.2%	0	0.0%
11-15세	0	0.0%	0	0.0%	0	0.0%
16세 이상	0	0.0%	0	0.0%	0	0.0%
합계	76	100.0%	65	100.0%	7	100.0%

05.유실 · 유기동물 처리 현황

구분	2022년		2023년		증감	
	발생건	비율	발생건	비율	발생건	비율
자연사	47	32.6%	45	30.4%	-2	-4.3%
입양	33	22.9%	34	23.0%	1	3.0%
안락사	19	13.2%	23	15.5%	4	21.1%
반환	38	26.4%	42	28.4%	4	10.5%
기증	5	3.5%	3	2.0%	-2	-40.0%
방사	2	1.4%	1	0.7%	-1	-50.0%
보호중	0	0.0%	0	0.0%	0	-
기타	0	0.0%	0	0.0%	0	-
합계	144	100.0%	148	100.0%	4	2.8%

06.동물종별 유실 · 유기동물 처리 현황

구분	개		고양이		기타동물종	
	발생건	비율	발생건	비율	발생건	비율
자연사	2	2.6%	38	58.5%	5	71.4%
입양	15	19.7%	17	26.2%	2	28.6%
안락사	15	19.7%	8	12.3%	0	0.0%
반환	41	53.9%	1	1.5%	0	0.0%
기증	3	3.9%	0	0.0%	0	0.0%
방사	0	0.0%	1	1.5%	0	0.0%
보호중	0	0.0%	0	0.0%	0	0.0%
기타	0	0.0%	0	0.0%	0	0.0%
합계	76	100.0%	65	100.0%	7	100.0%

07.품종별 처리현황[개]

구분	2022년		2023년		증감	
	품종건	비품종건	품종건	비품종건	품종건	비품종건
자연사	1	1	0	2	-1	1
입양	9	10	8	7	-1	-3
안락사	4	5	2	13	-2	8
반환	23	14	30	11	7	-3

기증	1	4	2	1	1	-3
방사	0	0	0	0	0	0
보호중	0	0	0	0	0	0
기타	0	0	0	0	0	0
합계	38	34	42	34	4	0

08.연령별 처리현황

구분	0세		1세		2세	
	발생건	비율	발생건	비율	발생건	비율
자연사	26	48.1%	4	18.2%	5	25.0%
입양	13	24.1%	6	27.3%	7	35.0%
안락사	11	20.4%	4	18.2%	0	0.0%
반환	3	5.6%	8	36.4%	6	30.0%
기증	0	0.0%	0	0.0%	2	10.0%
방사	1	1.9%	0	0.0%	0	0.0%
보호중	0	0.0%	0	0.0%	0	0.0%
기타	0	0.0%	0	0.0%	0	0.0%
합계	54	100.0%	22	100.0%	20	100.0%

구분	3세		4세		5세	
	발생건	비율	발생건	비율	발생건	비율
자연사	5	41.7%	1	16.7%	1	12.5%
입양	1	8.3%	1	16.7%	1	12.5%
안락사	2	16.7%	1	16.7%	1	12.5%
반환	3	25.0%	3	50.0%	5	62.5%
기증	1	8.3%	0	0.0%	0	0.0%
방사	0	0.0%	0	0.0%	0	0.0%
보호중	0	0.0%	0	0.0%	0	0.0%
기타	0	0.0%	0	0.0%	0	0.0%
합계	12	100.0%	6	100.0%	8	100.0%

구분	06-10세		11-15세		16세 이상	
	발생건	비율	발생건	비율	발생건	비율
자연사	3	11.5%	0	-	0	-
입양	5	19.2%	0	-	0	-
안락사	4	15.4%	0	-	0	-
반환	14	53.8%	0	-	0	-
기증	0	0.0%	0	-	0	-
방사	0	0.0%	0	-	0	-
보호중	0	0.0%	0	-	0	-
기타	0	0.0%	0	-	0	-
합계	26	100.0%	0	-	0	-

용산구

01.동물종별 발생 현황

구분	2022년		2023년		증감	증감율
	발생건	비율	발생건	비율		
개	118	49.6%	115	48.7%	-3	-2.5%
고양이	115	48.3%	109	46.2%	-6	-5.2%
기타동물종	5	2.1%	12	5.1%	7	140.0%
합계	238	100.0%	236	100.0%	-2	-0.8%

02.품종별 발생 현황[개]

구분	2022년		2023년		증감	증감율
	발생건	비율	발생건	비율		
비품종견	39	33.1%	38	33.0%	-1	-2.6%
품종견	79	66.9%	77	67.0%	-2	-2.5%
합계	118	100.0%	115	100.0%	-3	-2.5%

03.월별 발생 현황

구분	개		고양이		기타동물종	
	발생건	비율	발생건	비율	발생건	비율
1월	5	4.3%	2	1.8%	0	0.0%
2월	11	9.6%	3	2.8%	0	0.0%
3월	14	12.2%	6	5.5%	0	0.0%
4월	8	7.0%	7	6.4%	1	8.3%
5월	8	7.0%	14	12.8%	1	8.3%
6월	15	13.0%	13	11.9%	6	50.0%
7월	13	11.3%	15	13.8%	1	8.3%
8월	8	7.0%	7	6.4%	1	8.3%
9월	12	10.4%	19	17.4%	2	16.7%
10월	12	10.4%	13	11.9%	0	0.0%
11월	5	4.3%	9	8.3%	0	0.0%
12월	4	3.5%	1	0.9%	0	0.0%
합계	115	100.0%	109	100.0%	12	100.0%

04.연령별 발생 현황

구분	개		고양이		기타동물종	
	발생건	비율	발생건	비율	발생건	비율
0세	19	16.5%	88	80.7%	12	100.0%
1세	12	10.4%	11	10.1%	0	0.0%
2세	9	7.8%	3	2.8%	0	0.0%
3세	13	11.3%	5	4.6%	0	0.0%

4세	9	7.8%	1	0.9%	0	0.0%
5세	14	12.2%	1	0.9%	0	0.0%
06-10세	32	27.8%	0	0.0%	0	0.0%
11-15세	7	6.1%	0	0.0%	0	0.0%
16세 이상	0	0.0%	0	0.0%	0	0.0%
합계	115	100.0%	109	100.0%	12	100.0%

05.유실 · 유기동물 처리 현황

구분	2022년		2023년		증감	
	발생건	비율	발생건	비율	발생건	비율
자연사	61	25.6%	72	30.5%	11	18.0%
입양	84	35.3%	56	23.7%	-28	-33.3%
안락사	1	0.4%	0	0.0%	-1	-100.0%
반환	92	38.7%	105	44.5%	13	14.1%
기증	0	0.0%	3	1.3%	3	-
방사	0	0.0%	0	0.0%	0	-
보호중	0	0.0%	0	0.0%	0	-
기타	0	0.0%	0	0.0%	0	-
합계	238	100.0%	236	100.0%	-2	-0.8%

06.동물종별 유실 · 유기동물 처리 현황

구분	개		고양이		기타동물종	
	발생건	비율	발생건	비율	발생건	비율
자연사	3	2.6%	63	57.8%	6	50.0%
입양	29	25.2%	25	22.9%	2	16.7%
안락사	0	0.0%	0	0.0%	0	0.0%
반환	80	69.6%	21	19.3%	4	33.3%
기증	3	2.6%	0	0.0%	0	0.0%
방사	0	0.0%	0	0.0%	0	0.0%
보호중	0	0.0%	0	0.0%	0	0.0%
기타	0	0.0%	0	0.0%	0	0.0%
합계	115	100.0%	109	100.0%	12	100.0%

07.품종별 처리현황[개]

구분	2022년		2023년		증감	
	품종건	비품종건	품종건	비품종건	품종건	비품종건
자연사	0	5	2	1	2	-4
입양	17	16	13	16	-4	0
안락사	0	0	0	0	0	0
반환	62	18	61	19	-1	1

기증	0	0	1	2	1	2
방사	0	0	0	0	0	0
보호중	0	0	0	0	0	0
기타	0	0	0	0	0	0
합계	79	39	77	38	-2	-1

08.연령별 처리현황

구분	0세		1세		2세	
	발생건	비율	발생건	비율	발생건	비율
자연사	57	47.9%	9	39.1%	2	16.7%
입양	36	30.3%	5	21.7%	2	16.7%
안락사	0	0.0%	0	0.0%	0	0.0%
반환	26	21.8%	8	34.8%	8	66.7%
기증	0	0.0%	1	4.3%	0	0.0%
방사	0	0.0%	0	0.0%	0	0.0%
보호중	0	0.0%	0	0.0%	0	0.0%
기타	0	0.0%	0	0.0%	0	0.0%
합계	119	100.0%	23	100.0%	12	100.0%

구분	3세		4세		5세	
	발생건	비율	발생건	비율	발생건	비율
자연사	1	5.6%	0	0.0%	1	6.7%
입양	3	16.7%	2	20.0%	3	20.0%
안락사	0	0.0%	0	0.0%	0	0.0%
반환	14	77.8%	8	80.0%	11	73.3%
기증	0	0.0%	0	0.0%	0	0.0%
방사	0	0.0%	0	0.0%	0	0.0%
보호중	0	0.0%	0	0.0%	0	0.0%
기타	0	0.0%	0	0.0%	0	0.0%
합계	18	100.0%	10	100.0%	15	100.0%

구분	06-10세		11-15세		16세 이상	
	발생건	비율	발생건	비율	발생건	비율
자연사	2	6.3%	0	0.0%	0	-
입양	5	15.6%	0	0.0%	0	-
안락사	0	0.0%	0	0.0%	0	-
반환	24	75.0%	6	85.7%	0	-
기증	1	3.1%	1	14.3%	0	-
방사	0	0.0%	0	0.0%	0	-
보호중	0	0.0%	0	0.0%	0	-
기타	0	0.0%	0	0.0%	0	-
합계	32	100.0%	7	100.0%	0	-

은평구

01.동물종별 발생 현황

구분	2022년		2023년		증감	증감율
	발생건	비율	발생건	비율		
개	150	59.8%	133	55.4%	-17	-11.3%
고양이	86	34.3%	92	38.3%	6	7.0%
기타동물종	15	6.0%	15	6.3%	0	0.0%
합계	251	100.0%	240	100.0%	-11	-4.4%

02.품종별 발생 현황[개]

구분	2022년		2023년		증감	증감율
	발생건	비율	발생건	비율		
비품종견	82	54.7%	66	49.6%	-16	-19.5%
품종견	68	45.3%	67	50.4%	-1	-1.5%
합계	150	100.0%	133	100.0%	-17	-11.3%

03.월별 발생 현황

구분	개		고양이		기타동물종	
	발생건	비율	발생건	비율	발생건	비율
1월	11	8.3%	2	2.2%	1	6.7%
2월	11	8.3%	0	0.0%	0	0.0%
3월	10	7.5%	6	6.5%	4	26.7%
4월	7	5.3%	4	4.3%	0	0.0%
5월	13	9.8%	8	8.7%	1	6.7%
6월	9	6.8%	16	17.4%	0	0.0%
7월	15	11.3%	11	12.0%	1	6.7%
8월	17	12.8%	9	9.8%	1	6.7%
9월	9	6.8%	6	6.5%	2	13.3%
10월	9	6.8%	10	10.9%	0	0.0%
11월	13	9.8%	15	16.3%	1	6.7%
12월	9	6.8%	5	5.4%	4	26.7%
합계	133	100.0%	92	100.0%	15	100.0%

04.연령별 발생 현황

구분	개		고양이		기타동물종	
	발생건	비율	발생건	비율	발생건	비율
0세	32	24.1%	55	59.8%	13	86.7%
1세	12	9.0%	5	5.4%	2	13.3%
2세	7	5.3%	6	6.5%	0	0.0%
3세	19	14.3%	5	5.4%	0	0.0%

4세	9	6.8%	6	6.5%	0	0.0%
5세	6	4.5%	6	6.5%	0	0.0%
06-10세	46	34.6%	9	9.8%	0	0.0%
11-15세	1	0.8%	0	0.0%	0	0.0%
16세 이상	1	0.8%	0	0.0%	0	0.0%
합계	133	100.0%	92	100.0%	15	100.0%

05.유실 · 유기동물 처리 현황

구분	2022년		2023년		증감	
	발생건	비율	발생건	비율	발생건	비율
자연사	58	23.1%	80	33.3%	22	37.9%
입양	55	21.9%	52	21.7%	-3	-5.5%
안락사	62	24.7%	44	18.3%	-18	-29.0%
반환	65	25.9%	60	25.0%	-5	-7.7%
기증	11	4.4%	2	0.8%	-9	-81.8%
방사	0	0.0%	0	0.0%	0	-
보호중	0	0.0%	2	0.8%	2	-
기타	0	0.0%	0	0.0%	0	-
합계	251	100.0%	240	100.0%	-11	-4.4%

06.동물종별 유실 · 유기동물 처리 현황

구분	개		고양이		기타동물종	
	발생건	비율	발생건	비율	발생건	비율
자연사	12	9.0%	62	67.4%	6	40.0%
입양	30	22.6%	20	21.7%	2	13.3%
안락사	34	25.6%	4	4.3%	6	40.0%
반환	55	41.4%	4	4.3%	1	6.7%
기증	1	0.8%	1	1.1%	0	0.0%
방사	0	0.0%	0	0.0%	0	0.0%
보호중	1	0.8%	1	1.1%	0	0.0%
기타	0	0.0%	0	0.0%	0	0.0%
합계	133	100.0%	92	100.0%	15	100.0%

07.품종별 처리현황[개]

구분	2022년		2023년		증감	
	품종건	비품종건	품종건	비품종건	품종건	비품종건
자연사	0	1	2	10	2	9
입양	14	16	19	11	5	-5
안락사	5	42	7	27	2	-15
반환	40	22	39	16	-1	-6

기증	9	1	0	1	-9	0
방사	0	0	0	0	0	0
보호중	0	0	0	1	0	1
기타	0	0	0	0	0	0
합계	68	82	67	66	-1	-16

08.연령별 처리현황

구분	0세		1세		2세	
	발생건	비율	발생건	비율	발생건	비율
자연사	54	54.0%	4	21.1%	1	7.7%
입양	21	21.0%	3	15.8%	6	46.2%
안락사	20	20.0%	2	10.5%	2	15.4%
반환	4	4.0%	10	52.6%	4	30.8%
기증	1	1.0%	0	0.0%	0	0.0%
방사	0	0.0%	0	0.0%	0	0.0%
보호중	0	0.0%	0	0.0%	0	0.0%
기타	0	0.0%	0	0.0%	0	0.0%
합계	100	100.0%	19	100.0%	13	100.0%

구분	3세		4세		5세	
	발생건	비율	발생건	비율	발생건	비율
자연사	6	25.0%	3	20.0%	6	50.0%
입양	2	8.3%	5	33.3%	2	16.7%
안락사	4	16.7%	2	13.3%	2	16.7%
반환	11	45.8%	4	26.7%	2	16.7%
기증	0	0.0%	1	6.7%	0	0.0%
방사	0	0.0%	0	0.0%	0	0.0%
보호중	1	4.2%	0	0.0%	0	0.0%
기타	0	0.0%	0	0.0%	0	0.0%
합계	24	100.0%	15	100.0%	12	100.0%

구분	06-10세		11-15세		16세 이상	
	발생건	비율	발생건	비율	발생건	비율
자연사	6	10.9%	0	0.0%	0	-
입양	13	23.6%	0	0.0%	0	-
안락사	12	21.8%	0	0.0%	0	-
반환	23	41.8%	1	100.0%	0	-
기증	0	0.0%	0	0.0%	0	-
방사	0	0.0%	0	0.0%	0	-
보호중	1	1.8%	0	0.0%	0	-
기타	0	0.0%	0	0.0%	0	-
합계	55	100.0%	1	100.0%	0	-

종로구

01.동물종별 발생 현황

구분	2022년		2023년		증감	증감율
	발생건	비율	발생건	비율		
개	78	42.4%	67	41.6%	-11	-14.1%
고양이	97	52.7%	86	53.4%	-11	-11.3%
기타동물종	9	4.9%	8	5.0%	-1	-11.1%
합계	184	100.0%	161	100.0%	-23	-12.5%

02.품종별 발생 현황[개]

구분	2022년		2023년		증감	증감율
	발생건	비율	발생건	비율		
비품종견	56	71.8%	45	67.2%	-11	-19.6%
품종견	22	28.2%	22	32.8%	0	0.0%
합계	78	100.0%	67	100.0%	-11	-14.1%

03.월별 발생 현황

구분	개		고양이		기타동물종	
	발생건	비율	발생건	비율	발생건	비율
1월	2	3.0%	1	1.2%	0	0.0%
2월	2	3.0%	4	4.7%	1	12.5%
3월	5	7.5%	4	4.7%	1	12.5%
4월	4	6.0%	3	3.5%	1	12.5%
5월	3	4.5%	10	11.6%	0	0.0%
6월	9	13.4%	23	26.7%	0	0.0%
7월	8	11.9%	7	8.1%	1	12.5%
8월	5	7.5%	8	9.3%	1	12.5%
9월	2	3.0%	7	8.1%	3	37.5%
10월	12	17.9%	7	8.1%	0	0.0%
11월	6	9.0%	6	7.0%	0	0.0%
12월	9	13.4%	6	7.0%	0	0.0%
합계	67	100.0%	86	100.0%	8	100.0%

04.연령별 발생 현황

구분	개		고양이		기타동물종	
	발생건	비율	발생건	비율	발생건	비율
0세	15	22.4%	58	67.4%	3	37.5%
1세	8	11.9%	6	7.0%	5	62.5%
2세	12	17.9%	9	10.5%	0	0.0%
3세	3	4.5%	4	4.7%	0	0.0%

4세	6	9.0%	4	4.7%	0	0.0%
5세	3	4.5%	3	3.5%	0	0.0%
06-10세	19	28.4%	2	2.3%	0	0.0%
11-15세	1	1.5%	0	0.0%	0	0.0%
16세 이상	0	0.0%	0	0.0%	0	0.0%
합계	67	100.0%	86	100.0%	8	100.0%

05.유실 · 유기동물 처리 현황

구분	2022년		2023년		증감	
	발생건	비율	발생건	비율	발생건	비율
자연사	76	41.3%	72	44.7%	-4	-5.3%
입양	39	21.2%	19	11.8%	-20	-51.3%
안락사	36	19.6%	30	18.6%	-6	-16.7%
반환	29	15.8%	32	19.9%	3	10.3%
기증	4	2.2%	6	3.7%	2	50.0%
방사	0	0.0%	1	0.6%	1	-
보호중	0	0.0%	1	0.6%	1	-
기타	0	0.0%	0	0.0%	0	-
합계	184	100.0%	161	100.0%	-23	-12.5%

06.동물종별 유실 · 유기동물 처리 현황

구분	개		고양이		기타동물종	
	발생건	비율	발생건	비율	발생건	비율
자연사	7	10.4%	62	72.1%	3	37.5%
입양	5	7.5%	11	12.8%	3	37.5%
안락사	22	32.8%	7	8.1%	1	12.5%
반환	29	43.3%	2	2.3%	1	12.5%
기증	4	6.0%	2	2.3%	0	0.0%
방사	0	0.0%	1	1.2%	0	0.0%
보호중	0	0.0%	1	1.2%	0	0.0%
기타	0	0.0%	0	0.0%	0	0.0%
합계	67	100.0%	86	100.0%	8	100.0%

07.품종별 처리현황[개]

구분	2022년		2023년		증감	
	품종건	비품종건	품종건	비품종건	품종건	비품종건
자연사	1	3	2	5	1	2
입양	6	15	4	1	-2	-14
안락사	1	23	3	19	2	-4
반환	13	15	10	19	-3	4

기증	1	0	3	1	2	1
방사	0	0	0	0	0	0
보호중	0	0	0	0	0	0
기타	0	0	0	0	0	0
합계	22	56	22	45	0	-11

08.연령별 처리현황

구분	0세		1세		2세	
	발생건	비율	발생건	비율	발생건	비율
자연사	52	68.4%	4	21.1%	6	28.6%
입양	8	10.5%	4	21.1%	3	14.3%
안락사	12	15.8%	7	36.8%	5	23.8%
반환	1	1.3%	3	15.8%	7	33.3%
기증	2	2.6%	1	5.3%	0	0.0%
방사	1	1.3%	0	0.0%	0	0.0%
보호중	0	0.0%	0	0.0%	0	0.0%
기타	0	0.0%	0	0.0%	0	0.0%
합계	76	100.0%	19	100.0%	21	100.0%

구분	3세		4세		5세	
	발생건	비율	발생건	비율	발생건	비율
자연사	3	42.9%	2	20.0%	2	33.3%
입양	0	0.0%	2	20.0%	2	33.3%
안락사	1	14.3%	0	0.0%	0	0.0%
반환	1	14.3%	5	50.0%	1	16.7%
기증	1	14.3%	1	10.0%	1	16.7%
방사	0	0.0%	0	0.0%	0	0.0%
보호중	1	14.3%	0	0.0%	0	0.0%
기타	0	0.0%	0	0.0%	0	0.0%
합계	7	100.0%	10	100.0%	6	100.0%

구분	06-10세		11-15세		16세 이상	
	발생건	비율	발생건	비율	발생건	비율
자연사	3	14.3%	0	0.0%	0	-
입양	0	0.0%	0	0.0%	0	-
안락사	5	23.8%	0	0.0%	0	-
반환	13	61.9%	1	100.0%	0	-
기증	0	0.0%	0	0.0%	0	-
방사	0	0.0%	0	0.0%	0	-
보호중	0	0.0%	0	0.0%	0	-
기타	0	0.0%	0	0.0%	0	-
합계	21	100.0%	1	100.0%	0	-

중구

01.동물종별 발생 현황

구분	2022년		2023년		증감	증감율
	발생건	비율	발생건	비율		
개	36	40.9%	33	33.7%	-3	-8.3%
고양이	42	47.7%	49	50.0%	7	16.7%
기타동물종	10	11.4%	16	16.3%	6	60.0%
합계	88	100.0%	98	100.0%	10	11.4%

02.품종별 발생 현황[개]

구분	2022년		2023년		증감	증감율
	발생건	비율	발생건	비율		
비품종견	16	44.4%	16	48.5%	0	0.0%
품종견	20	55.6%	17	51.5%	-3	-15.0%
합계	36	100.0%	33	100.0%	-3	-8.3%

03.월별 발생 현황

구분	개		고양이		기타동물종	
	발생건	비율	발생건	비율	발생건	비율
1월	4	12.1%	2	4.1%	0	0.0%
2월	3	9.1%	0	0.0%	0	0.0%
3월	2	6.1%	3	6.1%	0	0.0%
4월	4	12.1%	1	2.0%	1	6.3%
5월	6	18.2%	7	14.3%	4	25.0%
6월	2	6.1%	9	18.4%	0	0.0%
7월	3	9.1%	5	10.2%	0	0.0%
8월	3	9.1%	11	22.4%	3	18.8%
9월	1	3.0%	2	4.1%	7	43.8%
10월	1	3.0%	8	16.3%	0	0.0%
11월	3	9.1%	0	0.0%	1	6.3%
12월	1	3.0%	1	2.0%	0	0.0%
합계	33	100.0%	49	100.0%	16	100.0%

04.연령별 발생 현황

구분	개		고양이		기타동물종	
	발생건	비율	발생건	비율	발생건	비율
0세	3	9.1%	38	77.6%	9	56.3%
1세	4	12.1%	4	8.2%	7	43.8%
2세	5	15.2%	2	4.1%	0	0.0%
3세	2	6.1%	1	2.0%	0	0.0%

4세	4	12.1%	1	2.0%	0	0.0%
5세	4	12.1%	3	6.1%	0	0.0%
06-10세	11	33.3%	0	0.0%	0	0.0%
11-15세	0	0.0%	0	0.0%	0	0.0%
16세 이상	0	0.0%	0	0.0%	0	0.0%
합계	33	100.0%	49	100.0%	16	100.0%

05.유실 · 유기동물 처리 현황

구분	2022년		2023년		증감	
	발생건	비율	발생건	비율	발생건	비율
자연사	29	33.0%	38	38.8%	9	31.0%
입양	25	28.4%	24	24.5%	-1	-4.0%
안락사	11	12.5%	10	10.2%	-1	-9.1%
반환	20	22.7%	23	23.5%	3	15.0%
기증	3	3.4%	2	2.0%	-1	-33.3%
방사	0	0.0%	0	0.0%	0	-
보호중	0	0.0%	1	1.0%	1	-
기타	0	0.0%	0	0.0%	0	-
합계	88	100.0%	98	100.0%	10	11.4%

06.동물종별 유실 · 유기동물 처리 현황

구분	개		고양이		기타동물종	
	발생건	비율	발생건	비율	발생건	비율
자연사	1	3.0%	31	63.3%	6	37.5%
입양	6	18.2%	13	26.5%	5	31.3%
안락사	4	12.1%	2	4.1%	4	25.0%
반환	21	63.6%	1	2.0%	1	6.3%
기증	1	3.0%	1	2.0%	0	0.0%
방사	0	0.0%	0	0.0%	0	0.0%
보호중	0	0.0%	1	2.0%	0	0.0%
기타	0	0.0%	0	0.0%	0	0.0%
합계	33	100.0%	49	100.0%	16	100.0%

07.품종별 처리현황[개]

구분	2022년		2023년		증감	
	품종건	비품종건	품종건	비품종건	품종건	비품종건
자연사	1	0	0	1	-1	1
입양	4	5	2	4	-2	-1
안락사	0	6	0	4	0	-2
반환	15	4	15	6	0	2

기증	0	1	0	1	0	0
방사	0	0	0	0	0	0
보호중	0	0	0	0	0	0
기타	0	0	0	0	0	0
합계	20	16	17	16	-3	0

08.연령별 처리현황

구분	0세		1세		2세	
	발생건	비율	발생건	비율	발생건	비율
자연사	26	52.0%	6	40.0%	3	42.9%
입양	14	28.0%	6	40.0%	0	0.0%
안락사	7	14.0%	0	0.0%	0	0.0%
반환	1	2.0%	2	13.3%	4	57.1%
기증	2	4.0%	0	0.0%	0	0.0%
방사	0	0.0%	0	0.0%	0	0.0%
보호중	0	0.0%	1	6.7%	0	0.0%
기타	0	0.0%	0	0.0%	0	0.0%
합계	50	100.0%	15	100.0%	7	100.0%

구분	3세		4세		5세	
	발생건	비율	발생건	비율	발생건	비율
자연사	1	33.3%	1	20.0%	1	14.3%
입양	0	0.0%	1	20.0%	3	42.9%
안락사	0	0.0%	0	0.0%	1	14.3%
반환	2	66.7%	3	60.0%	2	28.6%
기증	0	0.0%	0	0.0%	0	0.0%
방사	0	0.0%	0	0.0%	0	0.0%
보호중	0	0.0%	0	0.0%	0	0.0%
기타	0	0.0%	0	0.0%	0	0.0%
합계	3	100.0%	5	100.0%	7	100.0%

구분	06-10세		11-15세		16세 이상	
	발생건	비율	발생건	비율	발생건	비율
자연사	0	0.0%	0	-	0	-
입양	0	0.0%	0	-	0	-
안락사	2	18.2%	0	-	0	-
반환	9	81.8%	0	-	0	-
기증	0	0.0%	0	-	0	-
방사	0	0.0%	0	-	0	-
보호중	0	0.0%	0	-	0	-
기타	0	0.0%	0	-	0	-
합계	11	100.0%	0	-	0	-

중랑구

01.동물종별 발생 현황

구분	2022년		2023년		증감	증감율
	발생건	비율	발생건	비율		
개	101	52.9%	104	47.7%	3	3.0%
고양이	77	40.3%	101	46.3%	24	31.2%
기타동물종	13	6.8%	13	6.0%	0	0.0%
합계	191	100.0%	218	100.0%	27	14.1%

02.품종별 발생 현황[개]

구분	2022년		2023년		증감	증감율
	발생건	비율	발생건	비율		
비품종견	47	46.5%	39	37.5%	-8	-17.0%
품종견	54	53.5%	65	62.5%	11	20.4%
합계	101	100.0%	104	100.0%	3	3.0%

03.월별 발생 현황

구분	개		고양이		기타동물종	
	발생건	비율	발생건	비율	발생건	비율
1월	4	3.8%	1	1.0%	0	0.0%
2월	14	13.5%	1	1.0%	2	15.4%
3월	10	9.6%	2	2.0%	2	15.4%
4월	13	12.5%	8	7.9%	0	0.0%
5월	13	12.5%	29	28.7%	0	0.0%
6월	7	6.7%	13	12.9%	1	7.7%
7월	6	5.8%	12	11.9%	4	30.8%
8월	8	7.7%	6	5.9%	1	7.7%
9월	10	9.6%	9	8.9%	1	7.7%
10월	6	5.8%	5	5.0%	1	7.7%
11월	9	8.7%	7	6.9%	0	0.0%
12월	4	3.8%	8	7.9%	1	7.7%
합계	104	100.0%	101	100.0%	13	100.0%

04.연령별 발생 현황

구분	개		고양이		기타동물종	
	발생건	비율	발생건	비율	발생건	비율
0세	22	21.2%	73	72.3%	12	92.3%
1세	12	11.5%	7	6.9%	1	7.7%
2세	7	6.7%	7	6.9%	0	0.0%
3세	9	8.7%	6	5.9%	0	0.0%

4세	10	9.6%	4	4.0%	0	0.0%
5세	6	5.8%	1	1.0%	0	0.0%
06-10세	36	34.6%	3	3.0%	0	0.0%
11-15세	2	1.9%	0	0.0%	0	0.0%
16세 이상	0	0.0%	0	0.0%	0	0.0%
합계	104	100.0%	101	100.0%	13	100.0%

05.유실 · 유기동물 처리 현황

구분	2022년		2023년		증감	
	발생건	비율	발생건	비율	발생건	비율
자연사	50	26.2%	80	36.7%	30	60.0%
입양	53	27.7%	67	30.7%	14	26.4%
안락사	23	12.0%	14	6.4%	-9	-39.1%
반환	47	24.6%	49	22.5%	2	4.3%
기증	11	5.8%	5	2.3%	-6	-54.5%
방사	5	2.6%	2	0.9%	-3	-60.0%
보호중	2	1.0%	1	0.5%	-1	-50.0%
기타	0	0.0%	0	0.0%	0	-
합계	191	100.0%	218	100.0%	27	14.1%

06.동물종별 유실 · 유기동물 처리 현황

구분	개		고양이		기타동물종	
	발생건	비율	발생건	비율	발생건	비율
자연사	3	2.9%	74	73.3%	3	23.1%
입양	44	42.3%	19	18.8%	4	30.8%
안락사	9	8.7%	2	2.0%	3	23.1%
반환	47	45.2%	0	0.0%	2	15.4%
기증	1	1.0%	3	3.0%	1	7.7%
방사	0	0.0%	2	2.0%	0	0.0%
보호중	0	0.0%	1	1.0%	0	0.0%
기타	0	0.0%	0	0.0%	0	0.0%
합계	104	100.0%	101	100.0%	13	100.0%

07.품종별 처리현황[개]

구분	2022년		2023년		증감	
	품종건	비품종건	품종건	비품종건	품종건	비품종건
자연사	2	1	1	2	-1	1
입양	16	19	25	19	9	0
안락사	2	11	2	7	0	-4
반환	34	13	37	10	3	-3

기증	0	2	0	1	0	-1
방사	0	0	0	0	0	0
보호중	0	1	0	0	0	-1
기타	0	0	0	0	0	0
합계	54	47	65	39	11	-8

08.연령별 처리현황

구분	0세		1세		2세	
	발생건	비율	발생건	비율	발생건	비율
자연사	59	55.1%	4	20.0%	4	28.6%
입양	33	30.8%	8	40.0%	6	42.9%
안락사	5	4.7%	2	10.0%	2	14.3%
반환	4	3.7%	5	25.0%	2	14.3%
기증	4	3.7%	1	5.0%	0	0.0%
방사	1	0.9%	0	0.0%	0	0.0%
보호중	1	0.9%	0	0.0%	0	0.0%
기타	0	0.0%	0	0.0%	0	0.0%
합계	107	100.0%	20	100.0%	14	100.0%

구분	3세		4세		5세	
	발생건	비율	발생건	비율	발생건	비율
자연사	4	26.7%	5	35.7%	1	14.3%
입양	4	26.7%	5	35.7%	2	28.6%
안락사	0	0.0%	0	0.0%	2	28.6%
반환	6	40.0%	4	28.6%	2	28.6%
기증	0	0.0%	0	0.0%	0	0.0%
방사	1	6.7%	0	0.0%	0	0.0%
보호중	0	0.0%	0	0.0%	0	0.0%
기타	0	0.0%	0	0.0%	0	0.0%
합계	15	100.0%	14	100.0%	7	100.0%

구분	06-10세		11-15세		16세 이상	
	발생건	비율	발생건	비율	발생건	비율
자연사	3	7.7%	0	0.0%	0	-
입양	9	23.1%	0	0.0%	0	-
안락사	3	7.7%	0	0.0%	0	-
반환	24	61.5%	2	100.0%	0	-
기증	0	0.0%	0	0.0%	0	-
방사	0	0.0%	0	0.0%	0	-
보호중	0	0.0%	0	0.0%	0	-
기타	0	0.0%	0	0.0%	0	-
합계	39	100.0%	2	100.0%	0	-

부산광역시

강서구

01.동물종별 발생 현황

구분	2022년		2023년		증감	증감율
	발생건	비율	발생건	비율		
개	382	72.6%	254	72.0%	-128	-33.5%
고양이	142	27.0%	94	26.6%	-48	-33.8%
기타동물종	2	0.4%	5	1.4%	3	150.0%
합계	526	100.0%	353	100.0%	-173	-32.9%

02.품종별 발생 현황[개]

구분	2022년		2023년		증감	증감율
	발생건	비율	발생건	비율		
비품종견	343	89.8%	210	82.7%	-133	-38.8%
품종견	39	10.2%	44	17.3%	5	12.8%
합계	382	100.0%	254	100.0%	-128	-33.5%

03.월별 발생 현황

구분	개		고양이		기타동물종	
	발생건	비율	발생건	비율	발생건	비율
1월	22	8.7%	2	2.1%	1	20.0%
2월	23	9.1%	0	0.0%	1	20.0%
3월	23	9.1%	3	3.2%	1	20.0%
4월	34	13.4%	6	6.4%	0	0.0%
5월	17	6.7%	11	11.7%	0	0.0%
6월	23	9.1%	12	12.8%	1	20.0%
7월	17	6.7%	14	14.9%	0	0.0%
8월	23	9.1%	10	10.6%	0	0.0%
9월	18	7.1%	11	11.7%	1	20.0%
10월	19	7.5%	18	19.1%	0	0.0%
11월	24	9.4%	5	5.3%	0	0.0%
12월	11	4.3%	2	2.1%	0	0.0%
합계	254	100.0%	94	100.0%	5	100.0%

04.연령별 발생 현황

구분	개		고양이		기타동물종	
	발생건	비율	발생건	비율	발생건	비율
0세	76	29.9%	70	74.5%	1	20.0%
1세	31	12.2%	5	5.3%	3	60.0%
2세	47	18.5%	7	7.4%	0	0.0%
3세	53	20.9%	10	10.6%	0	0.0%

4세	12	4.7%	0	0.0%	0	0.0%
5세	23	9.1%	1	1.1%	1	20.0%
06-10세	12	4.7%	1	1.1%	0	0.0%
11-15세	0	0.0%	0	0.0%	0	0.0%
16세 이상	0	0.0%	0	0.0%	0	0.0%
합계	254	100.0%	94	100.0%	5	100.0%

05.유실 · 유기동물 처리 현황

구분	2022년		2023년		증감	
	발생건	비율	발생건	비율	발생건	비율
자연사	411	78.1%	278	78.8%	-133	-32.4%
입양	68	12.9%	24	6.8%	-44	-64.7%
안락사	16	3.0%	11	3.1%	-5	-31.3%
반환	26	4.9%	35	9.9%	9	34.6%
기증	0	0.0%	3	0.8%	3	-
방사	0	0.0%	0	0.0%	0	-
보호중	5	1.0%	2	0.6%	-3	-60.0%
기타	0	0.0%	0	0.0%	0	-
합계	526	100.0%	353	100.0%	-173	-32.9%

06.동물종별 유실 · 유기동물 처리 현황

구분	개		고양이		기타동물종	
	발생건	비율	발생건	비율	발생건	비율
자연사	190	74.8%	86	91.5%	2	40.0%
입양	16	6.3%	5	5.3%	3	60.0%
안락사	11	4.3%	0	0.0%	0	0.0%
반환	34	13.4%	1	1.1%	0	0.0%
기증	1	0.4%	2	2.1%	0	0.0%
방사	0	0.0%	0	0.0%	0	0.0%
보호중	2	0.8%	0	0.0%	0	0.0%
기타	0	0.0%	0	0.0%	0	0.0%
합계	254	100.0%	94	100.0%	5	100.0%

07.품종별 처리현황[개]

구분	2022년		2023년		증감	
	품종건	비품종건	품종건	비품종건	품종건	비품종건
자연사	10	287	16	174	6	-113
입양	16	24	6	10	-10	-14
안락사	0	15	1	10	1	-5
반환	12	13	20	14	8	1

기증	0	0	1	0	1	0
방사	0	0	0	0	0	0
보호중	1	4	0	2	-1	-2
기타	0	0	0	0	0	0
합계	39	343	44	210	5	-133

08.연령별 처리현황

구분	0세		1세		2세	
	발생건	비율	발생건	비율	발생건	비율
자연사	139	94.6%	27	69.2%	36	66.7%
입양	5	3.4%	5	12.8%	4	7.4%
안락사	2	1.4%	2	5.1%	1	1.9%
반환	1	0.7%	3	7.7%	11	20.4%
기증	0	0.0%	1	2.6%	1	1.9%
방사	0	0.0%	0	0.0%	0	0.0%
보호중	0	0.0%	1	2.6%	1	1.9%
기타	0	0.0%	0	0.0%	0	0.0%
합계	147	100.0%	39	100.0%	54	100.0%

구분	3세		4세		5세	
	발생건	비율	발생건	비율	발생건	비율
자연사	43	68.3%	9	75.0%	14	56.0%
입양	8	12.7%	0	0.0%	2	8.0%
안락사	4	6.3%	1	8.3%	0	0.0%
반환	7	11.1%	2	16.7%	9	36.0%
기증	1	1.6%	0	0.0%	0	0.0%
방사	0	0.0%	0	0.0%	0	0.0%
보호중	0	0.0%	0	0.0%	0	0.0%
기타	0	0.0%	0	0.0%	0	0.0%
합계	63	100.0%	12	100.0%	25	100.0%

구분	06-10세		11-15세		16세 이상	
	발생건	비율	발생건	비율	발생건	비율
자연사	10	76.9%	0	-	0	-
입양	0	0.0%	0	-	0	-
안락사	1	7.7%	0	-	0	-
반환	2	15.4%	0	-	0	-
기증	0	0.0%	0	-	0	-
방사	0	0.0%	0	-	0	-
보호중	0	0.0%	0	-	0	-
기타	0	0.0%	0	-	0	-
합계	13	100.0%	0	-	0	-

금정구

01.동물종별 발생 현황

구분	2022년		2023년		증감	증감율
	발생건	비율	발생건	비율		
개	161	41.1%	152	51.5%	-9	-5.6%
고양이	226	57.7%	136	46.1%	-90	-39.8%
기타동물종	5	1.3%	7	2.4%	2	40.0%
합계	392	100.0%	295	100.0%	-97	-24.7%

02.품종별 발생 현황[개]

구분	2022년		2023년		증감	증감율
	발생건	비율	발생건	비율		
비품종견	110	68.3%	104	68.4%	-6	-5.5%
품종견	51	31.7%	48	31.6%	-3	-5.9%
합계	161	100.0%	152	100.0%	-9	-5.6%

03.월별 발생 현황

구분	개		고양이		기타동물종	
	발생건	비율	발생건	비율	발생건	비율
1월	4	2.6%	4	2.9%	0	0.0%
2월	19	12.5%	4	2.9%	0	0.0%
3월	16	10.5%	4	2.9%	1	14.3%
4월	9	5.9%	8	5.9%	0	0.0%
5월	21	13.8%	23	16.9%	1	14.3%
6월	15	9.9%	17	12.5%	0	0.0%
7월	13	8.6%	9	6.6%	1	14.3%
8월	22	14.5%	10	7.4%	2	28.6%
9월	10	6.6%	17	12.5%	0	0.0%
10월	8	5.3%	25	18.4%	0	0.0%
11월	4	2.6%	9	6.6%	2	28.6%
12월	11	7.2%	6	4.4%	0	0.0%
합계	152	100.0%	136	100.0%	7	100.0%

04.연령별 발생 현황

구분	개		고양이		기타동물종	
	발생건	비율	발생건	비율	발생건	비율
0세	44	28.9%	103	75.7%	7	100.0%
1세	8	5.3%	3	2.2%	0	0.0%
2세	16	10.5%	10	7.4%	0	0.0%
3세	23	15.1%	6	4.4%	0	0.0%

4세	18	11.8%	8	5.9%	0	0.0%
5세	13	8.6%	6	4.4%	0	0.0%
06-10세	25	16.4%	0	0.0%	0	0.0%
11-15세	4	2.6%	0	0.0%	0	0.0%
16세 이상	1	0.7%	0	0.0%	0	0.0%
합계	152	100.0%	136	100.0%	7	100.0%

05.유실 · 유기동물 처리 현황

구분	2022년		2023년		증감	
	발생건	비율	발생건	비율	발생건	비율
자연사	197	50.3%	166	56.3%	-31	-15.7%
입양	112	28.6%	72	24.4%	-40	-35.7%
안락사	34	8.7%	17	5.8%	-17	-50.0%
반환	45	11.5%	38	12.9%	-7	-15.6%
기증	0	0.0%	0	0.0%	0	-
방사	3	0.8%	1	0.3%	-2	-66.7%
보호중	1	0.3%	1	0.3%	0	0.0%
기타	0	0.0%	0	0.0%	0	-
합계	392	100.0%	295	100.0%	-97	-24.7%

06.동물종별 유실 · 유기동물 처리 현황

구분	개		고양이		기타동물종	
	발생건	비율	발생건	비율	발생건	비율
자연사	58	38.2%	107	78.7%	1	14.3%
입양	41	27.0%	28	20.6%	3	42.9%
안락사	17	11.2%	0	0.0%	0	0.0%
반환	36	23.7%	0	0.0%	2	28.6%
기증	0	0.0%	0	0.0%	0	0.0%
방사	0	0.0%	1	0.7%	0	0.0%
보호중	0	0.0%	0	0.0%	1	14.3%
기타	0	0.0%	0	0.0%	0	0.0%
합계	152	100.0%	136	100.0%	7	100.0%

07.품종별 처리현황[개]

구분	2022년		2023년		증감	
	품종건	비품종건	품종건	비품종건	품종건	비품종건
자연사	3	42	7	51	4	9
입양	19	24	15	26	-4	2
안락사	2	29	1	16	-1	-13
반환	27	15	25	11	-2	-4

기증	0	0	0	0	0	0
방사	0	0	0	0	0	0
보호중	0	0	0	0	0	0
기타	0	0	0	0	0	0
합계	51	110	48	104	-3	-6

08.연령별 처리현황

구분	0세		1세		2세	
	발생건	비율	발생건	비율	발생건	비율
자연사	97	63.0%	5	45.5%	16	61.5%
입양	52	33.8%	1	9.1%	5	19.2%
안락사	1	0.6%	1	9.1%	0	0.0%
반환	2	1.3%	4	36.4%	5	19.2%
기증	0	0.0%	0	0.0%	0	0.0%
방사	1	0.6%	0	0.0%	0	0.0%
보호중	1	0.6%	0	0.0%	0	0.0%
기타	0	0.0%	0	0.0%	0	0.0%
합계	154	100.0%	11	100.0%	26	100.0%

구분	3세		4세		5세	
	발생건	비율	발생건	비율	발생건	비율
자연사	14	48.3%	11	42.3%	7	36.8%
입양	4	13.8%	3	11.5%	5	26.3%
안락사	3	10.3%	6	23.1%	5	26.3%
반환	8	27.6%	6	23.1%	2	10.5%
기증	0	0.0%	0	0.0%	0	0.0%
방사	0	0.0%	0	0.0%	0	0.0%
보호중	0	0.0%	0	0.0%	0	0.0%
기타	0	0.0%	0	0.0%	0	0.0%
합계	29	100.0%	26	100.0%	19	100.0%

구분	06-10세		11-15세		16세 이상	
	발생건	비율	발생건	비율	발생건	비율
자연사	13	52.0%	3	75.0%	0	0.0%
입양	2	8.0%	0	0.0%	0	0.0%
안락사	1	4.0%	0	0.0%	0	0.0%
반환	9	36.0%	1	25.0%	1	100.0%
기증	0	0.0%	0	0.0%	0	0.0%
방사	0	0.0%	0	0.0%	0	0.0%
보호중	0	0.0%	0	0.0%	0	0.0%
기타	0	0.0%	0	0.0%	0	0.0%
합계	25	100.0%	4	100.0%	1	100.0%

기장군

01.동물종별 발생 현황

구분	2022년		2023년		증감	증감율
	발생건	비율	발생건	비율		
개	231	66.8%	252	60.9%	21	9.1%
고양이	107	30.9%	157	37.9%	50	46.7%
기타동물종	8	2.3%	5	1.2%	-3	-37.5%
합계	346	100.0%	414	100.0%	68	19.7%

02.품종별 발생 현황[개]

구분	2022년		2023년		증감	증감율
	발생건	비율	발생건	비율		
비품종견	157	68.0%	179	71.0%	22	14.0%
품종견	74	32.0%	73	29.0%	-1	-1.4%
합계	231	100.0%	252	100.0%	21	9.1%

03.월별 발생 현황

구분	개		고양이		기타동물종	
	발생건	비율	발생건	비율	발생건	비율
1월	13	5.2%	7	4.5%	0	0.0%
2월	24	9.5%	5	3.2%	1	20.0%
3월	19	7.5%	8	5.1%	0	0.0%
4월	9	3.6%	9	5.7%	0	0.0%
5월	23	9.1%	19	12.1%	2	40.0%
6월	34	13.5%	13	8.3%	0	0.0%
7월	32	12.7%	22	14.0%	1	20.0%
8월	12	4.8%	13	8.3%	1	20.0%
9월	38	15.1%	21	13.4%	0	0.0%
10월	19	7.5%	18	11.5%	0	0.0%
11월	19	7.5%	17	10.8%	0	0.0%
12월	10	4.0%	5	3.2%	0	0.0%
합계	252	100.0%	157	100.0%	5	100.0%

04.연령별 발생 현황

구분	개		고양이		기타동물종	
	발생건	비율	발생건	비율	발생건	비율
0세	68	27.0%	118	75.2%	4	80.0%
1세	31	12.3%	2	1.3%	1	20.0%
2세	23	9.1%	9	5.7%	0	0.0%
3세	34	13.5%	13	8.3%	0	0.0%

4세	43	17.1%	9	5.7%	0	0.0%
5세	16	6.3%	4	2.5%	0	0.0%
06-10세	37	14.7%	2	1.3%	0	0.0%
11-15세	0	0.0%	0	0.0%	0	0.0%
16세 이상	0	0.0%	0	0.0%	0	0.0%
합계	252	100.0%	157	100.0%	5	100.0%

05.유실 · 유기동물 처리 현황

구분	2022년		2023년		증감	
	발생건	비율	발생건	비율	발생건	비율
자연사	159	46.0%	228	55.1%	69	43.4%
입양	96	27.7%	110	26.6%	14	14.6%
안락사	24	6.9%	3	0.7%	-21	-87.5%
반환	63	18.2%	70	16.9%	7	11.1%
기증	0	0.0%	0	0.0%	0	-
방사	3	0.9%	3	0.7%	0	0.0%
보호중	1	0.3%	0	0.0%	-1	-100.0%
기타	0	0.0%	0	0.0%	0	-
합계	346	100.0%	414	100.0%	68	19.7%

06.동물종별 유실 · 유기동물 처리 현황

구분	개		고양이		기타동물종	
	발생건	비율	발생건	비율	발생건	비율
자연사	116	46.0%	112	71.3%	0	0.0%
입양	64	25.4%	42	26.8%	4	80.0%
안락사	3	1.2%	0	0.0%	0	0.0%
반환	69	27.4%	0	0.0%	1	20.0%
기증	0	0.0%	0	0.0%	0	0.0%
방사	0	0.0%	3	1.9%	0	0.0%
보호중	0	0.0%	0	0.0%	0	0.0%
기타	0	0.0%	0	0.0%	0	0.0%
합계	252	100.0%	157	100.0%	5	100.0%

07.품종별 처리현황[개]

구분	2022년		2023년		증감	
	품종건	비품종건	품종건	비품종건	품종건	비품종건
자연사	9	73	16	100	7	27
입양	25	42	21	43	-4	1
안락사	2	19	0	3	-2	-16
반환	38	23	36	33	-2	10

기증	0	0	0	0	0	0
방사	0	0	0	0	0	0
보호중	0	0	0	0	0	0
기타	0	0	0	0	0	0
합계	74	157	73	179	-1	22

08.연령별 처리현황

구분	0세		1세		2세	
	발생건	비율	발생건	비율	발생건	비율
자연사	117	61.6%	15	44.1%	16	50.0%
입양	63	33.2%	11	32.4%	7	21.9%
안락사	0	0.0%	0	0.0%	0	0.0%
반환	10	5.3%	8	23.5%	9	28.1%
기증	0	0.0%	0	0.0%	0	0.0%
방사	0	0.0%	0	0.0%	0	0.0%
보호중	0	0.0%	0	0.0%	0	0.0%
기타	0	0.0%	0	0.0%	0	0.0%
합계	190	100.0%	34	100.0%	32	100.0%

구분	3세		4세		5세	
	발생건	비율	발생건	비율	발생건	비율
자연사	27	57.4%	27	51.9%	9	45.0%
입양	7	14.9%	11	21.2%	7	35.0%
안락사	1	2.1%	2	3.8%	0	0.0%
반환	9	19.1%	12	23.1%	4	20.0%
기증	0	0.0%	0	0.0%	0	0.0%
방사	3	6.4%	0	0.0%	0	0.0%
보호중	0	0.0%	0	0.0%	0	0.0%
기타	0	0.0%	0	0.0%	0	0.0%
합계	47	100.0%	52	100.0%	20	100.0%

구분	06-10세		11-15세		16세 이상	
	발생건	비율	발생건	비율	발생건	비율
자연사	17	43.6%	0	-	0	-
입양	4	10.3%	0	-	0	-
안락사	0	0.0%	0	-	0	-
반환	18	46.2%	0	-	0	-
기증	0	0.0%	0	-	0	-
방사	0	0.0%	0	-	0	-
보호중	0	0.0%	0	-	0	-
기타	0	0.0%	0	-	0	-
합계	39	100.0%	0	-	0	-

남구

01.동물종별 발생 현황

구분	2022년		2023년		증감	증감율
	발생건	비율	발생건	비율		
개	123	38.2%	95	34.2%	-28	-22.8%
고양이	196	60.9%	182	65.5%	-14	-7.1%
기타동물종	3	0.9%	1	0.4%	-2	-66.7%
합계	322	100.0%	278	100.0%	-44	-13.7%

02.품종별 발생 현황[개]

구분	2022년		2023년		증감	증감율
	발생건	비율	발생건	비율		
비품종견	65	52.8%	46	48.4%	-19	-29.2%
품종견	58	47.2%	49	51.6%	-9	-15.5%
합계	123	100.0%	95	100.0%	-28	-22.8%

03.월별 발생 현황

구분	개		고양이		기타동물종	
	발생건	비율	발생건	비율	발생건	비율
1월	12	12.6%	5	2.7%	0	0.0%
2월	10	10.5%	3	1.6%	0	0.0%
3월	18	18.9%	11	6.0%	0	0.0%
4월	3	3.2%	9	4.9%	0	0.0%
5월	11	11.6%	23	12.6%	0	0.0%
6월	5	5.3%	29	15.9%	0	0.0%
7월	10	10.5%	27	14.8%	1	100.0%
8월	6	6.3%	24	13.2%	0	0.0%
9월	7	7.4%	13	7.1%	0	0.0%
10월	4	4.2%	20	11.0%	0	0.0%
11월	4	4.2%	12	6.6%	0	0.0%
12월	5	5.3%	6	3.3%	0	0.0%
합계	95	100.0%	182	100.0%	1	100.0%

04.연령별 발생 현황

구분	개		고양이		기타동물종	
	발생건	비율	발생건	비율	발생건	비율
0세	18	18.9%	139	76.4%	1	100.0%
1세	6	6.3%	3	1.6%	0	0.0%
2세	7	7.4%	7	3.8%	0	0.0%
3세	10	10.5%	14	7.7%	0	0.0%

4세	22	23.2%	13	7.1%	0	0.0%
5세	12	12.6%	4	2.2%	0	0.0%
06-10세	17	17.9%	2	1.1%	0	0.0%
11-15세	2	2.1%	0	0.0%	0	0.0%
16세 이상	1	1.1%	0	0.0%	0	0.0%
합계	95	100.0%	182	100.0%	1	100.0%

05.유실 · 유기동물 처리 현황

구분	2022년		2023년		증감	
	발생건	비율	발생건	비율	발생건	비율
자연사	178	55.3%	162	58.3%	-16	-9.0%
입양	75	23.3%	71	25.5%	-4	-5.3%
안락사	11	3.4%	1	0.4%	-10	-90.9%
반환	57	17.7%	37	13.3%	-20	-35.1%
기증	0	0.0%	0	0.0%	0	-
방사	0	0.0%	7	2.5%	7	-
보호중	1	0.3%	0	0.0%	-1	-100.0%
기타	0	0.0%	0	0.0%	0	-
합계	322	100.0%	278	100.0%	-44	-13.7%

06.동물종별 유실 · 유기동물 처리 현황

구분	개		고양이		기타동물종	
	발생건	비율	발생건	비율	발생건	비율
자연사	27	28.4%	134	73.6%	1	100.0%
입양	30	31.6%	41	22.5%	0	0.0%
안락사	1	1.1%	0	0.0%	0	0.0%
반환	37	38.9%	0	0.0%	0	0.0%
기증	0	0.0%	0	0.0%	0	0.0%
방사	0	0.0%	7	3.8%	0	0.0%
보호중	0	0.0%	0	0.0%	0	0.0%
기타	0	0.0%	0	0.0%	0	0.0%
합계	95	100.0%	182	100.0%	1	100.0%

07.품종별 처리현황[개]

구분	2022년		2023년		증감	
	품종건	비품종건	품종건	비품종건	품종건	비품종건
자연사	5	22	3	24	-2	2
입양	17	16	17	13	0	-3
안락사	0	10	0	1	0	-9
반환	35	17	29	8	-6	-9

기증	0	0	0	0	0	0
방사	0	0	0	0	0	0
보호중	1	0	0	0	-1	0
기타	0	0	0	0	0	0
합계	58	65	49	46	-9	-19

08.연령별 처리현황

구분	0세		1세		2세	
	발생건	비율	발생건	비율	발생건	비율
자연사	110	69.6%	2	22.2%	9	64.3%
입양	45	28.5%	3	33.3%	1	7.1%
안락사	0	0.0%	0	0.0%	0	0.0%
반환	2	1.3%	4	44.4%	3	21.4%
기증	0	0.0%	0	0.0%	0	0.0%
방사	1	0.6%	0	0.0%	1	7.1%
보호중	0	0.0%	0	0.0%	0	0.0%
기타	0	0.0%	0	0.0%	0	0.0%
합계	158	100.0%	9	100.0%	14	100.0%

구분	3세		4세		5세	
	발생건	비율	발생건	비율	발생건	비율
자연사	13	54.2%	13	37.1%	6	37.5%
입양	4	16.7%	12	34.3%	4	25.0%
안락사	0	0.0%	1	2.9%	0	0.0%
반환	4	16.7%	7	20.0%	6	37.5%
기증	0	0.0%	0	0.0%	0	0.0%
방사	3	12.5%	2	5.7%	0	0.0%
보호중	0	0.0%	0	0.0%	0	0.0%
기타	0	0.0%	0	0.0%	0	0.0%
합계	24	100.0%	35	100.0%	16	100.0%

구분	06-10세		11-15세		16세 이상	
	발생건	비율	발생건	비율	발생건	비율
자연사	9	47.4%	0	0.0%	0	0.0%
입양	2	10.5%	0	0.0%	0	0.0%
안락사	0	0.0%	0	0.0%	0	0.0%
반환	8	42.1%	2	100.0%	1	100.0%
기증	0	0.0%	0	0.0%	0	0.0%
방사	0	0.0%	0	0.0%	0	0.0%
보호중	0	0.0%	0	0.0%	0	0.0%
기타	0	0.0%	0	0.0%	0	0.0%
합계	19	100.0%	2	100.0%	1	100.0%

동구

01.동물종별 발생 현황

구분	2022년		2023년		증감	증감율
	발생건	비율	발생건	비율		
개	61	40.1%	37	38.1%	-24	-39.3%
고양이	90	59.2%	58	59.8%	-32	-35.6%
기타동물종	1	0.7%	2	2.1%	1	100.0%
합계	152	100.0%	97	100.0%	-55	-36.2%

02.품종별 발생 현황[개]

구분	2022년		2023년		증감	증감율
	발생건	비율	발생건	비율		
비품종견	42	68.9%	22	59.5%	-20	-47.6%
품종견	19	31.1%	15	40.5%	-4	-21.1%
합계	61	100.0%	37	100.0%	-24	-39.3%

03.월별 발생 현황

구분	개		고양이		기타동물종	
	발생건	비율	발생건	비율	발생건	비율
1월	0	0.0%	0	0.0%	0	0.0%
2월	6	16.2%	4	6.9%	2	100.0%
3월	10	27.0%	4	6.9%	0	0.0%
4월	0	0.0%	4	6.9%	0	0.0%
5월	3	8.1%	12	20.7%	0	0.0%
6월	2	5.4%	7	12.1%	0	0.0%
7월	6	16.2%	7	12.1%	0	0.0%
8월	4	10.8%	5	8.6%	0	0.0%
9월	0	0.0%	2	3.4%	0	0.0%
10월	4	10.8%	6	10.3%	0	0.0%
11월	1	2.7%	4	6.9%	0	0.0%
12월	1	2.7%	3	5.2%	0	0.0%
합계	37	100.0%	58	100.0%	2	100.0%

04.연령별 발생 현황

구분	개		고양이		기타동물종	
	발생건	비율	발생건	비율	발생건	비율
0세	1	2.7%	46	79.3%	0	0.0%
1세	7	18.9%	2	3.4%	0	0.0%
2세	7	18.9%	3	5.2%	0	0.0%
3세	7	18.9%	3	5.2%	2	100.0%

4세	4	10.8%	2	3.4%	0	0.0%
5세	5	13.5%	2	3.4%	0	0.0%
06-10세	6	16.2%	0	0.0%	0	0.0%
11-15세	0	0.0%	0	0.0%	0	0.0%
16세 이상	0	0.0%	0	0.0%	0	0.0%
합계	37	100.0%	58	100.0%	2	100.0%

05.유실 · 유기동물 처리 현황

구분	2022년		2023년		증감	
	발생건	비율	발생건	비율	발생건	비율
자연사	112	73.7%	73	75.3%	-39	-34.8%
입양	14	9.2%	13	13.4%	-1	-7.1%
안락사	0	0.0%	1	1.0%	1	-
반환	19	12.5%	10	10.3%	-9	-47.4%
기증	0	0.0%	0	0.0%	0	-
방사	0	0.0%	0	0.0%	0	-
보호중	7	4.6%	0	0.0%	-7	-100.0%
기타	0	0.0%	0	0.0%	0	-
합계	152	100.0%	97	100.0%	-55	-36.2%

06.동물종별 유실 · 유기동물 처리 현황

구분	개		고양이		기타동물종	
	발생건	비율	발생건	비율	발생건	비율
자연사	23	62.2%	50	86.2%	0	0.0%
입양	3	8.1%	8	13.8%	2	100.0%
안락사	1	2.7%	0	0.0%	0	0.0%
반환	10	27.0%	0	0.0%	0	0.0%
기증	0	0.0%	0	0.0%	0	0.0%
방사	0	0.0%	0	0.0%	0	0.0%
보호중	0	0.0%	0	0.0%	0	0.0%
기타	0	0.0%	0	0.0%	0	0.0%
합계	37	100.0%	58	100.0%	2	100.0%

07.품종별 처리현황[개]

구분	2022년		2023년		증감	
	품종건	비품종건	품종건	비품종건	품종건	비품종건
자연사	5	25	5	18	0	-7
입양	2	3	3	0	1	-3
안락사	0	0	1	0	1	0
반환	9	10	6	4	-3	-6

기증	0	0	0	0	0	0
방사	0	0	0	0	0	0
보호중	3	4	0	0	-3	-4
기타	0	0	0	0	0	0
합계	19	42	15	22	-4	-20

08.연령별 처리현황

구분	0세		1세		2세	
	발생건	비율	발생건	비율	발생건	비율
자연사	40	85.1%	8	88.9%	8	80.0%
입양	7	14.9%	1	11.1%	0	0.0%
안락사	0	0.0%	0	0.0%	0	0.0%
반환	0	0.0%	0	0.0%	2	20.0%
기증	0	0.0%	0	0.0%	0	0.0%
방사	0	0.0%	0	0.0%	0	0.0%
보호중	0	0.0%	0	0.0%	0	0.0%
기타	0	0.0%	0	0.0%	0	0.0%
합계	47	100.0%	9	100.0%	10	100.0%

구분	3세		4세		5세	
	발생건	비율	발생건	비율	발생건	비율
자연사	4	33.3%	4	66.7%	6	85.7%
입양	4	33.3%	1	16.7%	0	0.0%
안락사	0	0.0%	0	0.0%	0	0.0%
반환	4	33.3%	1	16.7%	1	14.3%
기증	0	0.0%	0	0.0%	0	0.0%
방사	0	0.0%	0	0.0%	0	0.0%
보호중	0	0.0%	0	0.0%	0	0.0%
기타	0	0.0%	0	0.0%	0	0.0%
합계	12	100.0%	6	100.0%	7	100.0%

구분	06-10세		11-15세		16세 이상	
	발생건	비율	발생건	비율	발생건	비율
자연사	3	50.0%	0	-	0	-
입양	0	0.0%	0	-	0	-
안락사	1	16.7%	0	-	0	-
반환	2	33.3%	0	-	0	-
기증	0	0.0%	0	-	0	-
방사	0	0.0%	0	-	0	-
보호중	0	0.0%	0	-	0	-
기타	0	0.0%	0	-	0	-
합계	6	100.0%	0	-	0	-

동래구

01.동물종별 발생 현황

구분	2022년		2023년		증감	증감율
	발생건	비율	발생건	비율		
개	117	35.0%	88	33.2%	-29	-24.8%
고양이	213	63.8%	171	64.5%	-42	-19.7%
기타동물종	4	1.2%	6	2.3%	2	50.0%
합계	334	100.0%	265	100.0%	-69	-20.7%

02.품종별 발생 현황[개]

구분	2022년		2023년		증감	증감율
	발생건	비율	발생건	비율		
비품종견	71	60.7%	50	56.8%	-21	-29.6%
품종견	46	39.3%	38	43.2%	-8	-17.4%
합계	117	100.0%	88	100.0%	-29	-24.8%

03.월별 발생 현황

구분	개		고양이		기타동물종	
	발생건	비율	발생건	비율	발생건	비율
1월	6	6.8%	5	2.9%	0	0.0%
2월	3	3.4%	3	1.8%	0	0.0%
3월	10	11.4%	6	3.5%	0	0.0%
4월	14	15.9%	16	9.4%	1	16.7%
5월	10	11.4%	25	14.6%	5	83.3%
6월	4	4.5%	31	18.1%	0	0.0%
7월	5	5.7%	19	11.1%	0	0.0%
8월	8	9.1%	24	14.0%	0	0.0%
9월	12	13.6%	8	4.7%	0	0.0%
10월	3	3.4%	15	8.8%	0	0.0%
11월	9	10.2%	14	8.2%	0	0.0%
12월	4	4.5%	5	2.9%	0	0.0%
합계	88	100.0%	171	100.0%	6	100.0%

04.연령별 발생 현황

구분	개		고양이		기타동물종	
	발생건	비율	발생건	비율	발생건	비율
0세	11	12.5%	131	76.6%	6	100.0%
1세	12	13.6%	2	1.2%	0	0.0%
2세	8	9.1%	7	4.1%	0	0.0%
3세	13	14.8%	12	7.0%	0	0.0%

4세	10	11.4%	14	8.2%	0	0.0%
5세	10	11.4%	3	1.8%	0	0.0%
06-10세	20	22.7%	2	1.2%	0	0.0%
11-15세	2	2.3%	0	0.0%	0	0.0%
16세 이상	2	2.3%	0	0.0%	0	0.0%
합계	88	100.0%	171	100.0%	6	100.0%

05.유실 · 유기동물 처리 현황

구분	2022년		2023년		증감	
	발생건	비율	발생건	비율	발생건	비율
자연사	188	56.3%	165	62.3%	-23	-12.2%
입양	76	22.8%	51	19.2%	-25	-32.9%
안락사	21	6.3%	7	2.6%	-14	-66.7%
반환	42	12.6%	37	14.0%	-5	-11.9%
기증	0	0.0%	0	0.0%	0	-
방사	6	1.8%	5	1.9%	-1	-16.7%
보호중	1	0.3%	0	0.0%	-1	-100.0%
기타	0	0.0%	0	0.0%	0	-
합계	334	100.0%	265	100.0%	-69	-20.7%

06.동물종별 유실 · 유기동물 처리 현황

구분	개		고양이		기타동물종	
	발생건	비율	발생건	비율	발생건	비율
자연사	33	37.5%	129	75.4%	3	50.0%
입양	13	14.8%	35	20.5%	3	50.0%
안락사	7	8.0%	0	0.0%	0	0.0%
반환	35	39.8%	2	1.2%	0	0.0%
기증	0	0.0%	0	0.0%	0	0.0%
방사	0	0.0%	5	2.9%	0	0.0%
보호중	0	0.0%	0	0.0%	0	0.0%
기타	0	0.0%	0	0.0%	0	0.0%
합계	88	100.0%	171	100.0%	6	100.0%

07.품종별 처리현황[개]

구분	2022년		2023년		증감	
	품종건	비품종건	품종건	비품종건	품종건	비품종건
자연사	1	25	10	23	9	-2
입양	16	15	7	6	-9	-9
안락사	1	18	1	6	0	-12
반환	28	13	20	15	-8	2

기증	0	0	0	0	0	0
방사	0	0	0	0	0	0
보호중	0	0	0	0	0	0
기타	0	0	0	0	0	0
합계	46	71	38	50	-8	-21

08.연령별 처리현황

구분	0세		1세		2세	
	발생건	비율	발생건	비율	발생건	비율
자연사	107	72.3%	8	57.1%	7	46.7%
입양	38	25.7%	3	21.4%	2	13.3%
안락사	3	2.0%	1	7.1%	0	0.0%
반환	0	0.0%	2	14.3%	5	33.3%
기증	0	0.0%	0	0.0%	0	0.0%
방사	0	0.0%	0	0.0%	1	6.7%
보호중	0	0.0%	0	0.0%	0	0.0%
기타	0	0.0%	0	0.0%	0	0.0%
합계	148	100.0%	14	100.0%	15	100.0%

구분	3세		4세		5세	
	발생건	비율	발생건	비율	발생건	비율
자연사	11	44.0%	17	70.8%	6	46.2%
입양	2	8.0%	0	0.0%	3	23.1%
안락사	1	4.0%	1	4.2%	0	0.0%
반환	7	28.0%	6	25.0%	4	30.8%
기증	0	0.0%	0	0.0%	0	0.0%
방사	4	16.0%	0	0.0%	0	0.0%
보호중	0	0.0%	0	0.0%	0	0.0%
기타	0	0.0%	0	0.0%	0	0.0%
합계	25	100.0%	24	100.0%	13	100.0%

구분	06-10세		11-15세		16세 이상	
	발생건	비율	발생건	비율	발생건	비율
자연사	9	40.9%	0	0.0%	0	0.0%
입양	3	13.6%	0	0.0%	0	0.0%
안락사	1	4.5%	0	0.0%	0	0.0%
반환	9	40.9%	2	100.0%	2	100.0%
기증	0	0.0%	0	0.0%	0	0.0%
방사	0	0.0%	0	0.0%	0	0.0%
보호중	0	0.0%	0	0.0%	0	0.0%
기타	0	0.0%	0	0.0%	0	0.0%
합계	22	100.0%	2	100.0%	2	100.0%

부산진구

01.동물종별 발생 현황

구분	2022년		2023년		증감	증감율
	발생건	비율	발생건	비율		
개	138	30.4%	136	32.5%	-2	-1.4%
고양이	302	66.5%	270	64.4%	-32	-10.6%
기타동물종	14	3.1%	13	3.1%	-1	-7.1%
합계	454	100.0%	419	100.0%	-35	-7.7%

02.품종별 발생 현황[개]

구분	2022년		2023년		증감	증감율
	발생건	비율	발생건	비율		
비품종견	63	45.7%	71	52.2%	8	12.7%
품종견	75	54.3%	65	47.8%	-10	-13.3%
합계	138	100.0%	136	100.0%	-2	-1.4%

03.월별 발생 현황

구분	개		고양이		기타동물종	
	발생건	비율	발생건	비율	발생건	비율
1월	9	6.6%	6	2.2%	1	7.7%
2월	11	8.1%	10	3.7%	1	7.7%
3월	22	16.2%	9	3.3%	1	7.7%
4월	8	5.9%	13	4.8%	0	0.0%
5월	8	5.9%	34	12.6%	1	7.7%
6월	10	7.4%	32	11.9%	0	0.0%
7월	11	8.1%	35	13.0%	0	0.0%
8월	13	9.6%	29	10.7%	0	0.0%
9월	14	10.3%	40	14.8%	0	0.0%
10월	4	2.9%	19	7.0%	2	15.4%
11월	5	3.7%	26	9.6%	0	0.0%
12월	21	15.4%	17	6.3%	7	53.8%
합계	136	100.0%	270	100.0%	13	100.0%

04.연령별 발생 현황

구분	개		고양이		기타동물종	
	발생건	비율	발생건	비율	발생건	비율
0세	29	21.3%	221	81.9%	10	76.9%
1세	7	5.1%	9	3.3%	2	15.4%
2세	11	8.1%	7	2.6%	0	0.0%
3세	19	14.0%	7	2.6%	1	7.7%

4세	12	8.8%	3	1.1%	0	0.0%
5세	21	15.4%	9	3.3%	0	0.0%
06-10세	34	25.0%	13	4.8%	0	0.0%
11-15세	3	2.2%	1	0.4%	0	0.0%
16세 이상	0	0.0%	0	0.0%	0	0.0%
합계	136	100.0%	270	100.0%	13	100.0%

05.유실 · 유기동물 처리 현황

구분	2022년		2023년		증감	
	발생건	비율	발생건	비율	발생건	비율
자연사	255	56.2%	258	61.6%	3	1.2%
입양	140	30.8%	111	26.5%	-29	-20.7%
안락사	0	0.0%	0	0.0%	0	-
반환	45	9.9%	43	10.3%	-2	-4.4%
기증	1	0.2%	1	0.2%	0	0.0%
방사	13	2.9%	6	1.4%	-7	-53.8%
보호중	0	0.0%	0	0.0%	0	-
기타	0	0.0%	0	0.0%	0	-
합계	454	100.0%	419	100.0%	-35	-7.7%

06.동물종별 유실 · 유기동물 처리 현황

구분	개		고양이		기타동물종	
	발생건	비율	발생건	비율	발생건	비율
자연사	49	36.0%	205	75.9%	4	30.8%
입양	46	33.8%	57	21.1%	8	61.5%
안락사	0	0.0%	0	0.0%	0	0.0%
반환	41	30.1%	2	0.7%	0	0.0%
기증	0	0.0%	0	0.0%	1	7.7%
방사	0	0.0%	6	2.2%	0	0.0%
보호중	0	0.0%	0	0.0%	0	0.0%
기타	0	0.0%	0	0.0%	0	0.0%
합계	136	100.0%	270	100.0%	13	100.0%

07.품종별 처리현황[개]

구분	2022년		2023년		증감	
	품종건	비품종건	품종건	비품종건	품종건	비품종건
자연사	9	18	6	43	-3	25
입양	35	32	32	14	-3	-18
안락사	0	0	0	0	0	0
반환	30	13	27	14	-3	1

기증	1	0	0	0	-1	0
방사	0	0	0	0	0	0
보호중	0	0	0	0	0	0
기타	0	0	0	0	0	0
합계	75	63	65	71	-10	8

08.연령별 처리현황

구분	0세		1세		2세	
	발생건	비율	발생건	비율	발생건	비율
자연사	194	74.6%	8	44.4%	6	33.3%
입양	61	23.5%	7	38.9%	11	61.1%
안락사	0	0.0%	0	0.0%	0	0.0%
반환	3	1.2%	3	16.7%	1	5.6%
기증	0	0.0%	0	0.0%	0	0.0%
방사	2	0.8%	0	0.0%	0	0.0%
보호중	0	0.0%	0	0.0%	0	0.0%
기타	0	0.0%	0	0.0%	0	0.0%
합계	260	100.0%	18	100.0%	18	100.0%

구분	3세		4세		5세	
	발생건	비율	발생건	비율	발생건	비율
자연사	11	40.7%	5	33.3%	17	56.7%
입양	12	44.4%	3	20.0%	4	13.3%
안락사	0	0.0%	0	0.0%	0	0.0%
반환	3	11.1%	7	46.7%	7	23.3%
기증	1	3.7%	0	0.0%	0	0.0%
방사	0	0.0%	0	0.0%	2	6.7%
보호중	0	0.0%	0	0.0%	0	0.0%
기타	0	0.0%	0	0.0%	0	0.0%
합계	27	100.0%	15	100.0%	30	100.0%

구분	06-10세		11-15세		16세 이상	
	발생건	비율	발생건	비율	발생건	비율
자연사	14	29.8%	3	75.0%	0	-
입양	13	27.7%	0	0.0%	0	-
안락사	0	0.0%	0	0.0%	0	-
반환	18	38.3%	1	25.0%	0	-
기증	0	0.0%	0	0.0%	0	-
방사	2	4.3%	0	0.0%	0	-
보호중	0	0.0%	0	0.0%	0	-
기타	0	0.0%	0	0.0%	0	-
합계	47	100.0%	4	100.0%	0	-

북구

01.동물종별 발생 현황

구분	2022년		2023년		증감	증감율
	발생건	비율	발생건	비율		
개	243	42.9%	175	35.0%	-68	-28.0%
고양이	319	56.3%	315	63.0%	-4	-1.3%
기타동물종	5	0.9%	10	2.0%	5	100.0%
합계	567	100.0%	500	100.0%	-67	-11.8%

02.품종별 발생 현황[개]

구분	2022년		2023년		증감	증감율
	발생건	비율	발생건	비율		
비품종견	194	79.8%	133	76.0%	-61	-31.4%
품종견	49	20.2%	42	24.0%	-7	-14.3%
합계	243	100.0%	175	100.0%	-68	-28.0%

03.월별 발생 현황

구분	개		고양이		기타동물종	
	발생건	비율	발생건	비율	발생건	비율
1월	19	10.9%	5	1.6%	1	10.0%
2월	15	8.6%	11	3.5%	0	0.0%
3월	20	11.4%	19	6.0%	0	0.0%
4월	15	8.6%	28	8.9%	1	10.0%
5월	19	10.9%	49	15.6%	1	10.0%
6월	17	9.7%	50	15.9%	1	10.0%
7월	11	6.3%	46	14.6%	0	0.0%
8월	12	6.9%	31	9.8%	0	0.0%
9월	7	4.0%	22	7.0%	2	20.0%
10월	6	3.4%	27	8.6%	1	10.0%
11월	17	9.7%	14	4.4%	1	10.0%
12월	17	9.7%	13	4.1%	2	20.0%
합계	175	100.0%	315	100.0%	10	100.0%

04.연령별 발생 현황

구분	개		고양이		기타동물종	
	발생건	비율	발생건	비율	발생건	비율
0세	53	30.3%	254	80.6%	7	70.0%
1세	20	11.4%	14	4.4%	2	20.0%
2세	23	13.1%	24	7.6%	1	10.0%
3세	25	14.3%	16	5.1%	0	0.0%

4세	28	16.0%	7	2.2%	0	0.0%
5세	12	6.9%	0	0.0%	0	0.0%
06-10세	14	8.0%	0	0.0%	0	0.0%
11-15세	0	0.0%	0	0.0%	0	0.0%
16세 이상	0	0.0%	0	0.0%	0	0.0%
합계	175	100.0%	315	100.0%	10	100.0%

05.유실 · 유기동물 처리 현황

구분	2022년		2023년		증감	
	발생건	비율	발생건	비율	발생건	비율
자연사	367	64.7%	270	54.0%	-97	-26.4%
입양	154	27.2%	162	32.4%	8	5.2%
안락사	7	1.2%	19	3.8%	12	171.4%
반환	33	5.8%	24	4.8%	-9	-27.3%
기증	0	0.0%	5	1.0%	5	-
방사	3	0.5%	6	1.2%	3	100.0%
보호중	3	0.5%	14	2.8%	11	366.7%
기타	0	0.0%	0	0.0%	0	-
합계	567	100.0%	500	100.0%	-67	-11.8%

06.동물종별 유실 · 유기동물 처리 현황

구분	개		고양이		기타동물종	
	발생건	비율	발생건	비율	발생건	비율
자연사	80	45.7%	189	60.0%	1	10.0%
입양	35	20.0%	119	37.8%	8	80.0%
안락사	19	10.9%	0	0.0%	0	0.0%
반환	22	12.6%	1	0.3%	1	10.0%
기증	5	2.9%	0	0.0%	0	0.0%
방사	0	0.0%	6	1.9%	0	0.0%
보호중	14	8.0%	0	0.0%	0	0.0%
기타	0	0.0%	0	0.0%	0	0.0%
합계	175	100.0%	315	100.0%	10	100.0%

07.품종별 처리현황[개]

구분	2022년		2023년		증감	
	품종건	비품종건	품종건	비품종건	품종건	비품종건
자연사	10	130	8	72	-2	-58
입양	20	42	8	27	-12	-15
안락사	0	7	0	19	0	12
반환	19	13	15	7	-4	-6

기증	0	0	5	0	5	0
방사	0	0	0	0	0	0
보호중	0	2	6	8	6	6
기타	0	0	0	0	0	0
합계	49	194	42	133	-7	-61

08.연령별 처리현황

구분	0세		1세		2세	
	발생건	비율	발생건	비율	발생건	비율
자연사	175	55.7%	20	55.6%	23	47.9%
입양	128	40.8%	8	22.2%	11	22.9%
안락사	2	0.6%	3	8.3%	5	10.4%
반환	3	1.0%	2	5.6%	4	8.3%
기증	0	0.0%	0	0.0%	1	2.1%
방사	1	0.3%	1	2.8%	3	6.3%
보호중	5	1.6%	2	5.6%	1	2.1%
기타	0	0.0%	0	0.0%	0	0.0%
합계	314	100.0%	36	100.0%	48	100.0%

구분	3세		4세		5세	
	발생건	비율	발생건	비율	발생건	비율
자연사	23	56.1%	20	57.1%	3	25.0%
입양	6	14.6%	3	8.6%	4	33.3%
안락사	6	14.6%	3	8.6%	0	0.0%
반환	2	4.9%	7	20.0%	3	25.0%
기증	2	4.9%	0	0.0%	1	8.3%
방사	1	2.4%	0	0.0%	0	0.0%
보호중	1	2.4%	2	5.7%	1	8.3%
기타	0	0.0%	0	0.0%	0	0.0%
합계	41	100.0%	35	100.0%	12	100.0%

구분	06-10세		11-15세		16세 이상	
	발생건	비율	발생건	비율	발생건	비율
자연사	6	42.9%	0	-	0	-
입양	2	14.3%	0	-	0	-
안락사	0	0.0%	0	-	0	-
반환	3	21.4%	0	-	0	-
기증	1	7.1%	0	-	0	-
방사	0	0.0%	0	-	0	-
보호중	2	14.3%	0	-	0	-
기타	0	0.0%	0	-	0	-
합계	14	100.0%	0	-	0	-

사상구

01.동물종별 발생 현황

구분	2022년		2023년		증감	증감율
	발생건	비율	발생건	비율		
개	146	41.5%	101	30.5%	-45	-30.8%
고양이	202	57.4%	230	69.5%	28	13.9%
기타동물종	4	1.1%	0	0.0%	-4	-100.0%
합계	352	100.0%	331	100.0%	-21	-6.0%

02.품종별 발생 현황[개]

구분	2022년		2023년		증감	증감율
	발생건	비율	발생건	비율		
비품종견	89	61.0%	56	55.4%	-33	-37.1%
품종견	57	39.0%	45	44.6%	-12	-21.1%
합계	146	100.0%	101	100.0%	-45	-30.8%

03.월별 발생 현황

구분	개		고양이		기타동물종	
	발생건	비율	발생건	비율	발생건	비율
1월	11	10.9%	3	1.3%	0	-
2월	11	10.9%	1	0.4%	0	-
3월	13	12.9%	7	3.0%	0	-
4월	4	4.0%	16	7.0%	0	-
5월	17	16.8%	31	13.5%	0	-
6월	4	4.0%	32	13.9%	0	-
7월	13	12.9%	27	11.7%	0	-
8월	5	5.0%	23	10.0%	0	-
9월	5	5.0%	34	14.8%	0	-
10월	12	11.9%	27	11.7%	0	-
11월	2	2.0%	16	7.0%	0	-
12월	4	4.0%	13	5.7%	0	-
합계	101	100.0%	230	100.0%	0	-

04.연령별 발생 현황

구분	개		고양이		기타동물종	
	발생건	비율	발생건	비율	발생건	비율
0세	29	28.7%	193	83.9%	0	-
1세	1	1.0%	7	3.0%	0	-
2세	4	4.0%	5	2.2%	0	-
3세	13	12.9%	4	1.7%	0	-

4세	11	10.9%	1	0.4%	0	-
5세	21	20.8%	15	6.5%	0	-
06-10세	22	21.8%	5	2.2%	0	-
11-15세	0	0.0%	0	0.0%	0	-
16세 이상	0	0.0%	0	0.0%	0	-
합계	101	100.0%	230	100.0%	0	-

05.유실 · 유기동물 처리 현황

구분	2022년		2023년		증감	
	발생건	비율	발생건	비율	발생건	비율
자연사	195	55.4%	245	74.0%	50	25.6%
입양	108	30.7%	49	14.8%	-59	-54.6%
안락사	1	0.3%	1	0.3%	0	0.0%
반환	41	11.6%	32	9.7%	-9	-22.0%
기증	1	0.3%	0	0.0%	-1	-100.0%
방사	6	1.7%	4	1.2%	-2	-33.3%
보호중	0	0.0%	0	0.0%	0	-
기타	0	0.0%	0	0.0%	0	-
합계	352	100.0%	331	100.0%	-21	-6.0%

06.동물종별 유실 · 유기동물 처리 현황

구분	개		고양이		기타동물종	
	발생건	비율	발생건	비율	발생건	비율
자연사	42	41.6%	203	88.3%	0	-
입양	26	25.7%	23	10.0%	0	-
안락사	1	1.0%	0	0.0%	0	-
반환	32	31.7%	0	0.0%	0	-
기증	0	0.0%	0	0.0%	0	-
방사	0	0.0%	4	1.7%	0	-
보호중	0	0.0%	0	0.0%	0	-
기타	0	0.0%	0	0.0%	0	-
합계	101	100.0%	230	100.0%	0	-

07.품종별 처리현황[개]

구분	2022년		2023년		증감	
	품종건	비품종건	품종건	비품종건	품종건	비품종건
자연사	9	24	10	32	1	8
입양	24	46	16	10	-8	-36
안락사	0	1	0	1	0	0
반환	23	18	19	13	-4	-5

기증	1	0	0	0	-1	0
방사	0	0	0	0	0	0
보호중	0	0	0	0	0	0
기타	0	0	0	0	0	0
합계	57	89	45	56	-12	-33

08.연령별 처리현황

구분	0세		1세		2세	
	발생건	비율	발생건	비율	발생건	비율
자연사	189	85.1%	7	87.5%	6	66.7%
입양	28	12.6%	1	12.5%	2	22.2%
안락사	0	0.0%	0	0.0%	0	0.0%
반환	3	1.4%	0	0.0%	0	0.0%
기증	0	0.0%	0	0.0%	0	0.0%
방사	2	0.9%	0	0.0%	1	11.1%
보호중	0	0.0%	0	0.0%	0	0.0%
기타	0	0.0%	0	0.0%	0	0.0%
합계	222	100.0%	8	100.0%	9	100.0%

구분	3세		4세		5세	
	발생건	비율	발생건	비율	발생건	비율
자연사	11	64.7%	4	33.3%	18	50.0%
입양	3	17.6%	3	25.0%	8	22.2%
안락사	0	0.0%	0	0.0%	0	0.0%
반환	3	17.6%	5	41.7%	9	25.0%
기증	0	0.0%	0	0.0%	0	0.0%
방사	0	0.0%	0	0.0%	1	2.8%
보호중	0	0.0%	0	0.0%	0	0.0%
기타	0	0.0%	0	0.0%	0	0.0%
합계	17	100.0%	12	100.0%	36	100.0%

구분	06-10세		11-15세		16세 이상	
	발생건	비율	발생건	비율	발생건	비율
자연사	10	37.0%	0	-	0	-
입양	4	14.8%	0	-	0	-
안락사	1	3.7%	0	-	0	-
반환	12	44.4%	0	-	0	-
기증	0	0.0%	0	-	0	-
방사	0	0.0%	0	-	0	-
보호중	0	0.0%	0	-	0	-
기타	0	0.0%	0	-	0	-
합계	27	100.0%	0	-	0	-

사하구

01.동물종별 발생 현황

구분	2022년		2023년		증감	증감율
	발생건	비율	발생건	비율		
개	343	59.9%	252	59.2%	-91	-26.5%
고양이	215	37.5%	170	39.9%	-45	-20.9%
기타동물종	15	2.6%	4	0.9%	-11	-73.3%
합계	573	100.0%	426	100.0%	-147	-25.7%

02.품종별 발생 현황[개]

구분	2022년		2023년		증감	증감율
	발생건	비율	발생건	비율		
비품종견	265	77.3%	212	84.1%	-53	-20.0%
품종견	78	22.7%	40	15.9%	-38	-48.7%
합계	343	100.0%	252	100.0%	-91	-26.5%

03.월별 발생 현황

구분	개		고양이		기타동물종	
	발생건	비율	발생건	비율	발생건	비율
1월	14	5.6%	5	2.9%	0	0.0%
2월	20	7.9%	3	1.8%	0	0.0%
3월	25	9.9%	6	3.5%	1	25.0%
4월	23	9.1%	21	12.4%	0	0.0%
5월	36	14.3%	19	11.2%	0	0.0%
6월	17	6.7%	30	17.6%	0	0.0%
7월	10	4.0%	22	12.9%	0	0.0%
8월	16	6.3%	12	7.1%	2	50.0%
9월	9	3.6%	19	11.2%	0	0.0%
10월	44	17.5%	24	14.1%	0	0.0%
11월	26	10.3%	6	3.5%	0	0.0%
12월	12	4.8%	3	1.8%	1	25.0%
합계	252	100.0%	170	100.0%	4	100.0%

04.연령별 발생 현황

구분	개		고양이		기타동물종	
	발생건	비율	발생건	비율	발생건	비율
0세	43	17.1%	146	85.9%	2	50.0%
1세	58	23.0%	5	2.9%	0	0.0%
2세	42	16.7%	5	2.9%	0	0.0%
3세	51	20.2%	10	5.9%	1	25.0%

4세	19	7.5%	1	0.6%	0	0.0%
5세	22	8.7%	2	1.2%	0	0.0%
06-10세	16	6.3%	1	0.6%	1	25.0%
11-15세	0	0.0%	0	0.0%	0	0.0%
16세 이상	1	0.4%	0	0.0%	0	0.0%
합계	252	100.0%	170	100.0%	4	100.0%

05.유실 · 유기동물 처리 현황

구분	2022년		2023년		증감	
	발생건	비율	발생건	비율	발생건	비율
자연사	422	73.6%	286	67.1%	-136	-32.2%
입양	65	11.3%	29	6.8%	-36	-55.4%
안락사	23	4.0%	62	14.6%	39	169.6%
반환	58	10.1%	45	10.6%	-13	-22.4%
기증	2	0.3%	0	0.0%	-2	-100.0%
방사	0	0.0%	1	0.2%	1	-
보호중	3	0.5%	3	0.7%	0	0.0%
기타	0	0.0%	0	0.0%	0	-
합계	573	100.0%	426	100.0%	-147	-25.7%

06.동물종별 유실 · 유기동물 처리 현황

구분	개		고양이		기타동물종	
	발생건	비율	발생건	비율	발생건	비율
자연사	131	52.0%	153	90.0%	2	50.0%
입양	13	5.2%	14	8.2%	2	50.0%
안락사	62	24.6%	0	0.0%	0	0.0%
반환	44	17.5%	1	0.6%	0	0.0%
기증	0	0.0%	0	0.0%	0	0.0%
방사	0	0.0%	1	0.6%	0	0.0%
보호중	2	0.8%	1	0.6%	0	0.0%
기타	0	0.0%	0	0.0%	0	0.0%
합계	252	100.0%	170	100.0%	4	100.0%

07.품종별 처리현황[개]

구분	2022년		2023년		증감	
	품종건	비품종건	품종건	비품종건	품종건	비품종건
자연사	18	205	10	121	-8	-84
입양	26	14	8	5	-18	-9
안락사	0	21	0	62	0	41
반환	34	21	21	23	-13	2

기증	0	1	0	0	0	-1
방사	0	0	0	0	0	0
보호중	0	3	1	1	1	-2
기타	0	0	0	0	0	0
합계	78	265	40	212	-38	-53

08.연령별 처리현황

구분	0세		1세		2세	
	발생건	비율	발생건	비율	발생건	비율
자연사	170	89.0%	37	58.7%	23	48.9%
입양	15	7.9%	1	1.6%	1	2.1%
안락사	3	1.6%	20	31.7%	15	31.9%
반환	1	0.5%	5	7.9%	7	14.9%
기증	0	0.0%	0	0.0%	0	0.0%
방사	1	0.5%	0	0.0%	0	0.0%
보호중	1	0.5%	0	0.0%	1	2.1%
기타	0	0.0%	0	0.0%	0	0.0%
합계	191	100.0%	63	100.0%	47	100.0%

구분	3세		4세		5세	
	발생건	비율	발생건	비율	발생건	비율
자연사	29	46.8%	8	40.0%	14	58.3%
입양	4	6.5%	3	15.0%	1	4.2%
안락사	20	32.3%	1	5.0%	2	8.3%
반환	9	14.5%	8	40.0%	7	29.2%
기증	0	0.0%	0	0.0%	0	0.0%
방사	0	0.0%	0	0.0%	0	0.0%
보호중	0	0.0%	0	0.0%	0	0.0%
기타	0	0.0%	0	0.0%	0	0.0%
합계	62	100.0%	20	100.0%	24	100.0%

구분	06-10세		11-15세		16세 이상	
	발생건	비율	발생건	비율	발생건	비율
자연사	4	22.2%	0	-	0	-
입양	4	22.2%	0	-	0	-
안락사	1	5.6%	0	-	0	-
반환	8	44.4%	0	-	0	-
기증	0	0.0%	0	-	0	-
방사	0	0.0%	0	-	0	-
보호중	1	5.6%	0	-	0	-
기타	0	0.0%	0	-	0	-
합계	18	100.0%	0	-	0	-

서구

01.동물종별 발생 현황

구분	2022년		2023년		증감	증감율
	발생건	비율	발생건	비율		
개	285	49.5%	258	60.6%	-27	-9.5%
고양이	287	49.8%	164	38.5%	-123	-42.9%
기타동물종	4	0.7%	4	0.9%	0	0.0%
합계	576	100.0%	426	100.0%	-150	-26.0%

02.품종별 발생 현황[개]

구분	2022년		2023년		증감	증감율
	발생건	비율	발생건	비율		
비품종견	239	83.9%	228	88.4%	-11	-4.6%
품종견	46	16.1%	30	11.6%	-16	-34.8%
합계	285	100.0%	258	100.0%	-27	-9.5%

03.월별 발생 현황

구분	개		고양이		기타동물종	
	발생건	비율	발생건	비율	발생건	비율
1월	21	8.1%	3	1.8%	1	25.0%
2월	18	7.0%	0	0.0%	0	0.0%
3월	24	9.3%	12	7.3%	0	0.0%
4월	20	7.8%	14	8.5%	0	0.0%
5월	23	8.9%	29	17.7%	0	0.0%
6월	31	12.0%	14	8.5%	0	0.0%
7월	23	8.9%	27	16.5%	0	0.0%
8월	25	9.7%	18	11.0%	0	0.0%
9월	21	8.1%	13	7.9%	0	0.0%
10월	31	12.0%	18	11.0%	0	0.0%
11월	14	5.4%	12	7.3%	2	50.0%
12월	7	2.7%	4	2.4%	1	25.0%
합계	258	100.0%	164	100.0%	4	100.0%

04.연령별 발생 현황

구분	개		고양이		기타동물종	
	발생건	비율	발생건	비율	발생건	비율
0세	144	55.8%	146	89.0%	4	100.0%
1세	18	7.0%	2	1.2%	0	0.0%
2세	13	5.0%	1	0.6%	0	0.0%
3세	24	9.3%	9	5.5%	0	0.0%

4세	25	9.7%	4	2.4%	0	0.0%
5세	18	7.0%	1	0.6%	0	0.0%
06-10세	16	6.2%	1	0.6%	0	0.0%
11-15세	0	0.0%	0	0.0%	0	0.0%
16세 이상	0	0.0%	0	0.0%	0	0.0%
합계	258	100.0%	164	100.0%	4	100.0%

05.유실 · 유기동물 처리 현황

구분	2022년		2023년		증감	
	발생건	비율	발생건	비율	발생건	비율
자연사	386	67.0%	247	58.0%	-139	-36.0%
입양	135	23.4%	130	30.5%	-5	-3.7%
안락사	25	4.3%	11	2.6%	-14	-56.0%
반환	23	4.0%	19	4.5%	-4	-17.4%
기증	0	0.0%	0	0.0%	0	-
방사	3	0.5%	0	0.0%	-3	-100.0%
보호중	4	0.7%	19	4.5%	15	375.0%
기타	0	0.0%	0	0.0%	0	-
합계	576	100.0%	426	100.0%	-150	-26.0%

06.동물종별 유실 · 유기동물 처리 현황

구분	개		고양이		기타동물종	
	발생건	비율	발생건	비율	발생건	비율
자연사	151	58.5%	96	58.5%	0	0.0%
입양	61	23.6%	65	39.6%	4	100.0%
안락사	11	4.3%	0	0.0%	0	0.0%
반환	18	7.0%	1	0.6%	0	0.0%
기증	0	0.0%	0	0.0%	0	0.0%
방사	0	0.0%	0	0.0%	0	0.0%
보호중	17	6.6%	2	1.2%	0	0.0%
기타	0	0.0%	0	0.0%	0	0.0%
합계	258	100.0%	164	100.0%	4	100.0%

07.품종별 처리현황[개]

구분	2022년		2023년		증감	
	품종건	비품종건	품종건	비품종건	품종건	비품종건
자연사	10	151	9	142	-1	-9
입양	21	54	9	52	-12	-2
안락사	2	23	0	11	-2	-12
반환	13	10	10	8	-3	-2

기증	0	0	0	0	0	0
방사	0	0	0	0	0	0
보호중	0	1	2	15	2	14
기타	0	0	0	0	0	0
합계	46	239	30	228	-16	-11

08.연령별 처리현황

구분	0세		1세		2세	
	발생건	비율	발생건	비율	발생건	비율
자연사	176	59.9%	14	70.0%	10	71.4%
입양	111	37.8%	3	15.0%	0	0.0%
안락사	0	0.0%	0	0.0%	1	7.1%
반환	0	0.0%	3	15.0%	1	7.1%
기증	0	0.0%	0	0.0%	0	0.0%
방사	0	0.0%	0	0.0%	0	0.0%
보호중	7	2.4%	0	0.0%	2	14.3%
기타	0	0.0%	0	0.0%	0	0.0%
합계	294	100.0%	20	100.0%	14	100.0%

구분	3세		4세		5세	
	발생건	비율	발생건	비율	발생건	비율
자연사	19	57.6%	12	41.4%	10	52.6%
입양	2	6.1%	3	10.3%	5	26.3%
안락사	4	12.1%	5	17.2%	1	5.3%
반환	5	15.2%	4	13.8%	2	10.5%
기증	0	0.0%	0	0.0%	0	0.0%
방사	0	0.0%	0	0.0%	0	0.0%
보호중	3	9.1%	5	17.2%	1	5.3%
기타	0	0.0%	0	0.0%	0	0.0%
합계	33	100.0%	29	100.0%	19	100.0%

구분	06-10세		11-15세		16세 이상	
	발생건	비율	발생건	비율	발생건	비율
자연사	6	35.3%	0	-	0	-
입양	6	35.3%	0	-	0	-
안락사	0	0.0%	0	-	0	-
반환	4	23.5%	0	-	0	-
기증	0	0.0%	0	-	0	-
방사	0	0.0%	0	-	0	-
보호중	1	5.9%	0	-	0	-
기타	0	0.0%	0	-	0	-
합계	17	100.0%	0	-	0	-

수영구

01.동물종별 발생 현황

구분	2022년		2023년		증감	증감율
	발생건	비율	발생건	비율		
개	92	33.1%	98	31.9%	6	6.5%
고양이	178	64.0%	200	65.1%	22	12.4%
기타동물종	8	2.9%	9	2.9%	1	12.5%
합계	278	100.0%	307	100.0%	29	10.4%

02.품종별 발생 현황[개]

구분	2022년		2023년		증감	증감율
	발생건	비율	발생건	비율		
비품종견	33	35.9%	46	46.9%	13	39.4%
품종견	59	64.1%	52	53.1%	-7	-11.9%
합계	92	100.0%	98	100.0%	6	6.5%

03.월별 발생 현황

구분	개		고양이		기타동물종	
	발생건	비율	발생건	비율	발생건	비율
1월	8	8.2%	5	2.5%	2	22.2%
2월	5	5.1%	5	2.5%	0	0.0%
3월	12	12.2%	7	3.5%	1	11.1%
4월	10	10.2%	17	8.5%	1	11.1%
5월	6	6.1%	29	14.5%	0	0.0%
6월	4	4.1%	32	16.0%	0	0.0%
7월	9	9.2%	28	14.0%	2	22.2%
8월	13	13.3%	25	12.5%	0	0.0%
9월	10	10.2%	18	9.0%	2	22.2%
10월	11	11.2%	13	6.5%	1	11.1%
11월	6	6.1%	15	7.5%	0	0.0%
12월	4	4.1%	6	3.0%	0	0.0%
합계	98	100.0%	200	100.0%	9	100.0%

04.연령별 발생 현황

구분	개		고양이		기타동물종	
	발생건	비율	발생건	비율	발생건	비율
0세	14	14.3%	151	75.5%	9	100.0%
1세	7	7.1%	5	2.5%	0	0.0%
2세	13	13.3%	8	4.0%	0	0.0%
3세	11	11.2%	14	7.0%	0	0.0%

4세	16	16.3%	16	8.0%	0	0.0%
5세	11	11.2%	5	2.5%	0	0.0%
06-10세	19	19.4%	0	0.0%	0	0.0%
11-15세	7	7.1%	1	0.5%	0	0.0%
16세 이상	0	0.0%	0	0.0%	0	0.0%
합계	98	100.0%	200	100.0%	9	100.0%

05.유실 · 유기동물 처리 현황

구분	2022년		2023년		증감	
	발생건	비율	발생건	비율	발생건	비율
자연사	148	53.2%	175	57.0%	27	18.2%
입양	60	21.6%	73	23.8%	13	21.7%
안락사	5	1.8%	2	0.7%	-3	-60.0%
반환	57	20.5%	49	16.0%	-8	-14.0%
기증	0	0.0%	0	0.0%	0	-
방사	5	1.8%	8	2.6%	3	60.0%
보호중	3	1.1%	0	0.0%	-3	-100.0%
기타	0	0.0%	0	0.0%	0	-
합계	278	100.0%	307	100.0%	29	10.4%

06.동물종별 유실 · 유기동물 처리 현황

구분	개		고양이		기타동물종	
	발생건	비율	발생건	비율	발생건	비율
자연사	24	24.5%	147	73.5%	4	44.4%
입양	27	27.6%	43	21.5%	3	33.3%
안락사	1	1.0%	0	0.0%	1	11.1%
반환	46	46.9%	2	1.0%	1	11.1%
기증	0	0.0%	0	0.0%	0	0.0%
방사	0	0.0%	8	4.0%	0	0.0%
보호중	0	0.0%	0	0.0%	0	0.0%
기타	0	0.0%	0	0.0%	0	0.0%
합계	98	100.0%	200	100.0%	9	100.0%

07.품종별 처리현황[개]

구분	2022년		2023년		증감	
	품종건	비품종건	품종건	비품종건	품종건	비품종건
자연사	2	8	13	11	11	3
입양	16	6	14	13	-2	7
안락사	3	2	0	1	-3	-1
반환	37	17	25	21	-12	4

기증	0	0	0	0	0	0
방사	0	0	0	0	0	0
보호중	1	0	0	0	-1	0
기타	0	0	0	0	0	0
합계	59	33	52	46	-7	13

08.연령별 처리현황

구분	0세		1세		2세	
	발생건	비율	발생건	비율	발생건	비율
자연사	121	69.5%	4	33.3%	9	42.9%
입양	45	25.9%	3	25.0%	6	28.6%
안락사	1	0.6%	0	0.0%	0	0.0%
반환	7	4.0%	3	25.0%	6	28.6%
기증	0	0.0%	0	0.0%	0	0.0%
방사	0	0.0%	2	16.7%	0	0.0%
보호중	0	0.0%	0	0.0%	0	0.0%
기타	0	0.0%	0	0.0%	0	0.0%
합계	174	100.0%	12	100.0%	21	100.0%

구분	3세		4세		5세	
	발생건	비율	발생건	비율	발생건	비율
자연사	13	52.0%	12	37.5%	7	43.8%
입양	7	28.0%	8	25.0%	1	6.3%
안락사	0	0.0%	0	0.0%	0	0.0%
반환	3	12.0%	8	25.0%	8	50.0%
기증	0	0.0%	0	0.0%	0	0.0%
방사	2	8.0%	4	12.5%	0	0.0%
보호중	0	0.0%	0	0.0%	0	0.0%
기타	0	0.0%	0	0.0%	0	0.0%
합계	25	100.0%	32	100.0%	16	100.0%

구분	06-10세		11-15세		16세 이상	
	발생건	비율	발생건	비율	발생건	비율
자연사	7	36.8%	2	25.0%	0	-
입양	1	5.3%	2	25.0%	0	-
안락사	1	5.3%	0	0.0%	0	-
반환	10	52.6%	4	50.0%	0	-
기증	0	0.0%	0	0.0%	0	-
방사	0	0.0%	0	0.0%	0	-
보호중	0	0.0%	0	0.0%	0	-
기타	0	0.0%	0	0.0%	0	-
합계	19	100.0%	8	100.0%	0	-

연제구

01.동물종별 발생 현황

구분	2022년		2023년		증감	증감율
	발생건	비율	발생건	비율		
개	85	27.9%	95	33.6%	10	11.8%
고양이	218	71.5%	184	65.0%	-34	-15.6%
기타동물종	2	0.7%	4	1.4%	2	100.0%
합계	305	100.0%	283	100.0%	-22	-7.2%

02.품종별 발생 현황[개]

구분	2022년		2023년		증감	증감율
	발생건	비율	발생건	비율		
비품종견	27	31.8%	39	41.1%	12	44.4%
품종견	58	68.2%	56	58.9%	-2	-3.4%
합계	85	100.0%	95	100.0%	10	11.8%

03.월별 발생 현황

구분	개		고양이		기타동물종	
	발생건	비율	발생건	비율	발생건	비율
1월	9	9.5%	4	2.2%	0	0.0%
2월	12	12.6%	8	4.3%	0	0.0%
3월	14	14.7%	7	3.8%	1	25.0%
4월	6	6.3%	6	3.3%	0	0.0%
5월	4	4.2%	15	8.2%	0	0.0%
6월	3	3.2%	37	20.1%	2	50.0%
7월	14	14.7%	36	19.6%	0	0.0%
8월	7	7.4%	10	5.4%	1	25.0%
9월	6	6.3%	26	14.1%	0	0.0%
10월	10	10.5%	23	12.5%	0	0.0%
11월	5	5.3%	7	3.8%	0	0.0%
12월	5	5.3%	5	2.7%	0	0.0%
합계	95	100.0%	184	100.0%	4	100.0%

04.연령별 발생 현황

구분	개		고양이		기타동물종	
	발생건	비율	발생건	비율	발생건	비율
0세	20	21.1%	154	83.7%	4	100.0%
1세	12	12.6%	10	5.4%	0	0.0%
2세	14	14.7%	12	6.5%	0	0.0%
3세	12	12.6%	4	2.2%	0	0.0%

4세	11	11.6%	4	2.2%	0	0.0%
5세	8	8.4%	0	0.0%	0	0.0%
06-10세	12	12.6%	0	0.0%	0	0.0%
11-15세	6	6.3%	0	0.0%	0	0.0%
16세 이상	0	0.0%	0	0.0%	0	0.0%
합계	95	100.0%	184	100.0%	4	100.0%

05.유실 · 유기동물 처리 현황

구분	2022년		2023년		증감	
	발생건	비율	발생건	비율	발생건	비율
자연사	184	60.3%	173	61.1%	-11	-6.0%
입양	68	22.3%	51	18.0%	-17	-25.0%
안락사	3	1.0%	9	3.2%	6	200.0%
반환	46	15.1%	44	15.5%	-2	-4.3%
기증	0	0.0%	0	0.0%	0	-
방사	4	1.3%	6	2.1%	2	50.0%
보호중	0	0.0%	0	0.0%	0	-
기타	0	0.0%	0	0.0%	0	-
합계	305	100.0%	283	100.0%	-22	-7.2%

06.동물종별 유실 · 유기동물 처리 현황

구분	개		고양이		기타동물종	
	발생건	비율	발생건	비율	발생건	비율
자연사	23	24.2%	146	79.3%	4	100.0%
입양	19	20.0%	32	17.4%	0	0.0%
안락사	9	9.5%	0	0.0%	0	0.0%
반환	44	46.3%	0	0.0%	0	0.0%
기증	0	0.0%	0	0.0%	0	0.0%
방사	0	0.0%	6	3.3%	0	0.0%
보호중	0	0.0%	0	0.0%	0	0.0%
기타	0	0.0%	0	0.0%	0	0.0%
합계	95	100.0%	184	100.0%	4	100.0%

07.품종별 처리현황[개]

구분	2022년		2023년		증감	
	품종건	비품종건	품종건	비품종건	품종건	비품종건
자연사	5	8	9	14	4	6
입양	22	5	13	6	-9	1
안락사	0	3	1	8	1	5
반환	31	11	33	11	2	0

기증	0	0	0	0	0	0
방사	0	0	0	0	0	0
보호중	0	0	0	0	0	0
기타	0	0	0	0	0	0
합계	58	27	56	39	-2	12

08.연령별 처리현황

구분	0세		1세		2세	
	발생건	비율	발생건	비율	발생건	비율
자연사	134	75.3%	10	45.5%	12	46.2%
입양	40	22.5%	5	22.7%	1	3.8%
안락사	1	0.6%	0	0.0%	1	3.8%
반환	0	0.0%	6	27.3%	11	42.3%
기증	0	0.0%	0	0.0%	0	0.0%
방사	3	1.7%	1	4.5%	1	3.8%
보호중	0	0.0%	0	0.0%	0	0.0%
기타	0	0.0%	0	0.0%	0	0.0%
합계	178	100.0%	22	100.0%	26	100.0%

구분	3세		4세		5세	
	발생건	비율	발생건	비율	발생건	비율
자연사	8	50.0%	4	26.7%	1	12.5%
입양	1	6.3%	2	13.3%	1	12.5%
안락사	1	6.3%	4	26.7%	1	12.5%
반환	6	37.5%	4	26.7%	5	62.5%
기증	0	0.0%	0	0.0%	0	0.0%
방사	0	0.0%	1	6.7%	0	0.0%
보호중	0	0.0%	0	0.0%	0	0.0%
기타	0	0.0%	0	0.0%	0	0.0%
합계	16	100.0%	15	100.0%	8	100.0%

구분	06-10세		11-15세		16세 이상	
	발생건	비율	발생건	비율	발생건	비율
자연사	2	16.7%	2	33.3%	0	-
입양	0	0.0%	1	16.7%	0	-
안락사	0	0.0%	1	16.7%	0	-
반환	10	83.3%	2	33.3%	0	-
기증	0	0.0%	0	0.0%	0	-
방사	0	0.0%	0	0.0%	0	-
보호중	0	0.0%	0	0.0%	0	-
기타	0	0.0%	0	0.0%	0	-
합계	12	100.0%	6	100.0%	0	-

영도구

01.동물종별 발생 현황

구분	2022년		2023년		증감	증감율
	발생건	비율	발생건	비율		
개	90	50.8%	73	52.5%	-17	-18.9%
고양이	83	46.9%	66	47.5%	-17	-20.5%
기타동물종	4	2.3%	0	0.0%	-4	-100.0%
합계	177	100.0%	139	100.0%	-38	-21.5%

02.품종별 발생 현황[개]

구분	2022년		2023년		증감	증감율
	발생건	비율	발생건	비율		
비품종견	52	57.8%	53	72.6%	1	1.9%
품종견	38	42.2%	20	27.4%	-18	-47.4%
합계	90	100.0%	73	100.0%	-17	-18.9%

03.월별 발생 현황

구분	개		고양이		기타동물종	
	발생건	비율	발생건	비율	발생건	비율
1월	9	12.3%	4	6.1%	0	-
2월	3	4.1%	0	0.0%	0	-
3월	4	5.5%	0	0.0%	0	-
4월	6	8.2%	6	9.1%	0	-
5월	3	4.1%	8	12.1%	0	-
6월	8	11.0%	14	21.2%	0	-
7월	13	17.8%	7	10.6%	0	-
8월	9	12.3%	4	6.1%	0	-
9월	3	4.1%	7	10.6%	0	-
10월	9	12.3%	4	6.1%	0	-
11월	4	5.5%	8	12.1%	0	-
12월	2	2.7%	4	6.1%	0	-
합계	73	100.0%	66	100.0%	0	-

04.연령별 발생 현황

구분	개		고양이		기타동물종	
	발생건	비율	발생건	비율	발생건	비율
0세	3	4.1%	47	71.2%	0	-
1세	6	8.2%	6	9.1%	0	-
2세	16	21.9%	4	6.1%	0	-
3세	21	28.8%	5	7.6%	0	-

4세	11	15.1%	1	1.5%	0	-
5세	5	6.8%	2	3.0%	0	-
06-10세	10	13.7%	1	1.5%	0	-
11-15세	1	1.4%	0	0.0%	0	-
16세 이상	0	0.0%	0	0.0%	0	-
합계	73	100.0%	66	100.0%	0	-

05.유실 · 유기동물 처리 현황

구분	2022년		2023년		증감	
	발생건	비율	발생건	비율	발생건	비율
자연사	110	62.1%	90	64.7%	-20	-18.2%
입양	31	17.5%	10	7.2%	-21	-67.7%
안락사	1	0.6%	4	2.9%	3	300.0%
반환	29	16.4%	25	18.0%	-4	-13.8%
기증	0	0.0%	0	0.0%	0	-
방사	0	0.0%	0	0.0%	0	-
보호중	6	3.4%	10	7.2%	4	66.7%
기타	0	0.0%	0	0.0%	0	-
합계	177	100.0%	139	100.0%	-38	-21.5%

06.동물종별 유실 · 유기동물 처리 현황

구분	개		고양이		기타동물종	
	발생건	비율	발생건	비율	발생건	비율
자연사	29	39.7%	61	92.4%	0	-
입양	6	8.2%	4	6.1%	0	-
안락사	4	5.5%	0	0.0%	0	-
반환	25	34.2%	0	0.0%	0	-
기증	0	0.0%	0	0.0%	0	-
방사	0	0.0%	0	0.0%	0	-
보호중	9	12.3%	1	1.5%	0	-
기타	0	0.0%	0	0.0%	0	-
합계	73	100.0%	66	100.0%	0	-

07.품종별 처리현황[개]

구분	2022년		2023년		증감	
	품종건	비품종건	품종건	비품종건	품종건	비품종건
자연사	8	31	6	23	-2	-8
입양	11	7	3	3	-8	-4
안락사	0	1	0	4	0	3
반환	17	11	9	16	-8	5

기증	0	0	0	0	0	0
방사	0	0	0	0	0	0
보호중	2	2	2	7	0	5
기타	0	0	0	0	0	0
합계	38	52	20	53	-18	1

08.연령별 처리현황

구분	0세		1세		2세	
	발생건	비율	발생건	비율	발생건	비율
자연사	45	90.0%	8	66.7%	6	30.0%
입양	4	8.0%	1	8.3%	0	0.0%
안락사	0	0.0%	0	0.0%	2	10.0%
반환	1	2.0%	1	8.3%	10	50.0%
기증	0	0.0%	0	0.0%	0	0.0%
방사	0	0.0%	0	0.0%	0	0.0%
보호중	0	0.0%	2	16.7%	2	10.0%
기타	0	0.0%	0	0.0%	0	0.0%
합계	50	100.0%	12	100.0%	20	100.0%

구분	3세		4세		5세	
	발생건	비율	발생건	비율	발생건	비율
자연사	15	57.7%	5	41.7%	4	57.1%
입양	3	11.5%	2	16.7%	0	0.0%
안락사	1	3.8%	0	0.0%	1	14.3%
반환	6	23.1%	2	16.7%	1	14.3%
기증	0	0.0%	0	0.0%	0	0.0%
방사	0	0.0%	0	0.0%	0	0.0%
보호중	1	3.8%	3	25.0%	1	14.3%
기타	0	0.0%	0	0.0%	0	0.0%
합계	26	100.0%	12	100.0%	7	100.0%

구분	06-10세		11-15세		16세 이상	
	발생건	비율	발생건	비율	발생건	비율
자연사	6	54.5%	1	100.0%	0	-
입양	0	0.0%	0	0.0%	0	-
안락사	0	0.0%	0	0.0%	0	-
반환	4	36.4%	0	0.0%	0	-
기증	0	0.0%	0	0.0%	0	-
방사	0	0.0%	0	0.0%	0	-
보호중	1	9.1%	0	0.0%	0	-
기타	0	0.0%	0	0.0%	0	-
합계	11	100.0%	1	100.0%	0	-

중구

01.동물종별 발생 현황

구분	2022년		2023년		증감	증감율
	발생건	비율	발생건	비율		
개	111	38.4%	72	27.0%	-39	-35.1%
고양이	178	61.6%	194	72.7%	16	9.0%
기타동물종	0	0.0%	1	0.4%	1	-
합계	289	100.0%	267	100.0%	-22	-7.6%

02.품종별 발생 현황[개]

구분	2022년		2023년		증감	증감율
	발생건	비율	발생건	비율		
비품종견	104	93.7%	61	84.7%	-43	-41.3%
품종견	7	6.3%	11	15.3%	4	57.1%
합계	111	100.0%	72	100.0%	-39	-35.1%

03.월별 발생 현황

구분	개		고양이		기타동물종	
	발생건	비율	발생건	비율	발생건	비율
1월	7	9.7%	1	0.5%	0	0.0%
2월	12	16.7%	5	2.6%	0	0.0%
3월	6	8.3%	11	5.7%	0	0.0%
4월	9	12.5%	16	8.2%	0	0.0%
5월	5	6.9%	24	12.4%	1	100.0%
6월	2	2.8%	24	12.4%	0	0.0%
7월	8	11.1%	25	12.9%	0	0.0%
8월	5	6.9%	20	10.3%	0	0.0%
9월	2	2.8%	23	11.9%	0	0.0%
10월	8	11.1%	25	12.9%	0	0.0%
11월	5	6.9%	10	5.2%	0	0.0%
12월	3	4.2%	10	5.2%	0	0.0%
합계	72	100.0%	194	100.0%	1	100.0%

04.연령별 발생 현황

구분	개		고양이		기타동물종	
	발생건	비율	발생건	비율	발생건	비율
0세	39	54.2%	180	92.8%	1	100.0%
1세	5	6.9%	5	2.6%	0	0.0%
2세	6	8.3%	4	2.1%	0	0.0%
3세	6	8.3%	3	1.5%	0	0.0%

4세	7	9.7%	1	0.5%	0	0.0%
5세	2	2.8%	1	0.5%	0	0.0%
06-10세	5	6.9%	0	0.0%	0	0.0%
11-15세	2	2.8%	0	0.0%	0	0.0%
16세 이상	0	0.0%	0	0.0%	0	0.0%
합계	72	100.0%	194	100.0%	1	100.0%

05.유실 · 유기동물 처리 현황

구분	2022년		2023년		증감	
	발생건	비율	발생건	비율	발생건	비율
자연사	219	75.8%	161	60.3%	-58	-26.5%
입양	62	21.5%	85	31.8%	23	37.1%
안락사	1	0.3%	0	0.0%	-1	-100.0%
반환	3	1.0%	10	3.7%	7	233.3%
기증	0	0.0%	0	0.0%	0	-
방사	0	0.0%	0	0.0%	0	-
보호중	4	1.4%	11	4.1%	7	175.0%
기타	0	0.0%	0	0.0%	0	-
합계	289	100.0%	267	100.0%	-22	-7.6%

06.동물종별 유실 · 유기동물 처리 현황

구분	개		고양이		기타동물종	
	발생건	비율	발생건	비율	발생건	비율
자연사	37	51.4%	124	63.9%	0	0.0%
입양	16	22.2%	69	35.6%	0	0.0%
안락사	0	0.0%	0	0.0%	0	0.0%
반환	9	12.5%	1	0.5%	0	0.0%
기증	0	0.0%	0	0.0%	0	0.0%
방사	0	0.0%	0	0.0%	0	0.0%
보호중	10	13.9%	0	0.0%	1	100.0%
기타	0	0.0%	0	0.0%	0	0.0%
합계	72	100.0%	194	100.0%	1	100.0%

07.품종별 처리현황[개]

구분	2022년		2023년		증감	
	품종건	비품종건	품종건	비품종건	품종건	비품종건
자연사	2	71	3	34	1	-37
입양	3	27	1	15	-2	-12
안락사	0	1	0	0	0	-1
반환	2	1	4	5	2	4

기증	0	0	0	0	0	0
방사	0	0	0	0	0	0
보호중	0	4	3	7	3	3
기타	0	0	0	0	0	0
합계	7	104	11	61	4	-43

08.연령별 처리현황

구분	0세		1세		2세	
	발생건	비율	발생건	비율	발생건	비율
자연사	137	62.3%	6	60.0%	5	50.0%
입양	79	35.9%	1	10.0%	1	10.0%
안락사	0	0.0%	0	0.0%	0	0.0%
반환	2	0.9%	2	20.0%	1	10.0%
기증	0	0.0%	0	0.0%	0	0.0%
방사	0	0.0%	0	0.0%	0	0.0%
보호중	2	0.9%	1	10.0%	3	30.0%
기타	0	0.0%	0	0.0%	0	0.0%
합계	220	100.0%	10	100.0%	10	100.0%

구분	3세		4세		5세	
	발생건	비율	발생건	비율	발생건	비율
자연사	3	33.3%	5	62.5%	1	33.3%
입양	0	0.0%	2	25.0%	1	33.3%
안락사	0	0.0%	0	0.0%	0	0.0%
반환	3	33.3%	1	12.5%	1	33.3%
기증	0	0.0%	0	0.0%	0	0.0%
방사	0	0.0%	0	0.0%	0	0.0%
보호중	3	33.3%	0	0.0%	0	0.0%
기타	0	0.0%	0	0.0%	0	0.0%
합계	9	100.0%	8	100.0%	3	100.0%

구분	06-10세		11-15세		16세 이상	
	발생건	비율	발생건	비율	발생건	비율
자연사	3	60.0%	1	50.0%	0	-
입양	1	20.0%	0	0.0%	0	-
안락사	0	0.0%	0	0.0%	0	-
반환	0	0.0%	0	0.0%	0	-
기증	0	0.0%	0	0.0%	0	-
방사	0	0.0%	0	0.0%	0	-
보호중	1	20.0%	1	50.0%	0	-
기타	0	0.0%	0	0.0%	0	-
합계	5	100.0%	2	100.0%	0	-

해운대구

01.동물종별 발생 현황

구분	2022년		2023년		증감	증감율
	발생건	비율	발생건	비율		
개	161	36.4%	192	35.8%	31	19.3%
고양이	268	60.6%	324	60.3%	56	20.9%
기타동물종	13	2.9%	21	3.9%	8	61.5%
합계	442	100.0%	537	100.0%	95	21.5%

02.품종별 발생 현황[개]

구분	2022년		2023년		증감	증감율
	발생건	비율	발생건	비율		
비품종견	79	49.1%	91	47.4%	12	15.2%
품종견	82	50.9%	101	52.6%	19	23.2%
합계	161	100.0%	192	100.0%	31	19.3%

03.월별 발생 현황

구분	개		고양이		기타동물종	
	발생건	비율	발생건	비율	발생건	비율
1월	13	6.8%	22	6.8%	0	0.0%
2월	15	7.8%	8	2.5%	0	0.0%
3월	20	10.4%	13	4.0%	2	9.5%
4월	29	15.1%	18	5.6%	3	14.3%
5월	13	6.8%	40	12.3%	1	4.8%
6월	24	12.5%	62	19.1%	0	0.0%
7월	16	8.3%	44	13.6%	4	19.0%
8월	13	6.8%	31	9.6%	2	9.5%
9월	9	4.7%	34	10.5%	3	14.3%
10월	15	7.8%	23	7.1%	2	9.5%
11월	9	4.7%	12	3.7%	0	0.0%
12월	16	8.3%	17	5.2%	4	19.0%
합계	192	100.0%	324	100.0%	21	100.0%

04.연령별 발생 현황

구분	개		고양이		기타동물종	
	발생건	비율	발생건	비율	발생건	비율
0세	27	14.1%	213	65.7%	20	95.2%
1세	18	9.4%	9	2.8%	0	0.0%
2세	27	14.1%	22	6.8%	0	0.0%
3세	34	17.7%	39	12.0%	1	4.8%

4세	23	12.0%	28	8.6%	0	0.0%
5세	19	9.9%	8	2.5%	0	0.0%
06-10세	41	21.4%	5	1.5%	0	0.0%
11-15세	3	1.6%	0	0.0%	0	0.0%
16세 이상	0	0.0%	0	0.0%	0	0.0%
합계	192	100.0%	324	100.0%	21	100.0%

05.유실 · 유기동물 처리 현황

구분	2022년		2023년		증감	
	발생건	비율	발생건	비율	발생건	비율
자연사	206	46.6%	280	52.1%	74	35.9%
입양	132	29.9%	154	28.7%	22	16.7%
안락사	17	3.8%	3	0.6%	-14	-82.4%
반환	77	17.4%	75	14.0%	-2	-2.6%
기증	0	0.0%	0	0.0%	0	-
방사	8	1.8%	25	4.7%	17	212.5%
보호중	2	0.5%	0	0.0%	-2	-100.0%
기타	0	0.0%	0	0.0%	0	-
합계	442	100.0%	537	100.0%	95	21.5%

06.동물종별 유실 · 유기동물 처리 현황

구분	개		고양이		기타동물종	
	발생건	비율	발생건	비율	발생건	비율
자연사	56	29.2%	213	65.7%	11	52.4%
입양	63	32.8%	82	25.3%	9	42.9%
안락사	1	0.5%	1	0.3%	1	4.8%
반환	72	37.5%	3	0.9%	0	0.0%
기증	0	0.0%	0	0.0%	0	0.0%
방사	0	0.0%	25	7.7%	0	0.0%
보호중	0	0.0%	0	0.0%	0	0.0%
기타	0	0.0%	0	0.0%	0	0.0%
합계	192	100.0%	324	100.0%	21	100.0%

07.품종별 처리현황[개]

구분	2022년		2023년		증감	
	품종건	비품종건	품종건	비품종건	품종건	비품종건
자연사	9	24	14	42	5	18
입양	17	21	32	31	15	10
안락사	6	10	1	0	-5	-10
반환	50	24	54	18	4	-6

기증	0	0	0	0	0	0
방사	0	0	0	0	0	0
보호중	0	0	0	0	0	0
기타	0	0	0	0	0	0
합계	82	79	101	91	19	12

08.연령별 처리현황

구분	0세		1세		2세	
	발생건	비율	발생건	비율	발생건	비율
자연사	173	66.5%	7	25.9%	20	40.8%
입양	78	30.0%	11	40.7%	16	32.7%
안락사	1	0.4%	1	3.7%	0	0.0%
반환	6	2.3%	8	29.6%	9	18.4%
기증	0	0.0%	0	0.0%	0	0.0%
방사	2	0.8%	0	0.0%	4	8.2%
보호중	0	0.0%	0	0.0%	0	0.0%
기타	0	0.0%	0	0.0%	0	0.0%
합계	260	100.0%	27	100.0%	49	100.0%

구분	3세		4세		5세	
	발생건	비율	발생건	비율	발생건	비율
자연사	31	41.9%	21	41.2%	10	37.0%
입양	20	27.0%	16	31.4%	6	22.2%
안락사	0	0.0%	0	0.0%	1	3.7%
반환	13	17.6%	7	13.7%	8	29.6%
기증	0	0.0%	0	0.0%	0	0.0%
방사	10	13.5%	7	13.7%	2	7.4%
보호중	0	0.0%	0	0.0%	0	0.0%
기타	0	0.0%	0	0.0%	0	0.0%
합계	74	100.0%	51	100.0%	27	100.0%

구분	06-10세		11-15세		16세 이상	
	발생건	비율	발생건	비율	발생건	비율
자연사	16	34.8%	2	66.7%	0	-
입양	7	15.2%	0	0.0%	0	-
안락사	0	0.0%	0	0.0%	0	-
반환	23	50.0%	1	33.3%	0	-
기증	0	0.0%	0	0.0%	0	-
방사	0	0.0%	0	0.0%	0	-
보호중	0	0.0%	0	0.0%	0	-
기타	0	0.0%	0	0.0%	0	-
합계	46	100.0%	3	100.0%	0	-

대구광역시

군위군

01.동물종별 발생 현황

구분	2022년		2023년		증감	증감율
	발생건	비율	발생건	비율		
개	122	88.4%	230	91.3%	108	88.5%
고양이	14	10.1%	20	7.9%	6	42.9%
기타동물종	2	1.4%	2	0.8%	0	0.0%
합계	138	100.0%	252	100.0%	114	82.6%

02.품종별 발생 현황[개]

구분	2022년		2023년		증감	증감율
	발생건	비율	발생건	비율		
비품종견	107	87.7%	209	90.9%	102	95.3%
품종견	15	12.3%	21	9.1%	6	40.0%
합계	122	100.0%	230	100.0%	108	88.5%

03.월별 발생 현황

구분	개		고양이		기타동물종	
	발생건	비율	발생건	비율	발생건	비율
1월	23	10.0%	0	0.0%	0	0.0%
2월	18	7.8%	0	0.0%	0	0.0%
3월	29	12.6%	0	0.0%	0	0.0%
4월	17	7.4%	2	10.0%	0	0.0%
5월	15	6.5%	4	20.0%	0	0.0%
6월	24	10.4%	1	5.0%	0	0.0%
7월	13	5.7%	2	10.0%	0	0.0%
8월	48	20.9%	3	15.0%	2	100.0%
9월	16	7.0%	8	40.0%	0	0.0%
10월	10	4.3%	0	0.0%	0	0.0%
11월	9	3.9%	0	0.0%	0	0.0%
12월	8	3.5%	0	0.0%	0	0.0%
합계	230	100.0%	20	100.0%	2	100.0%

04.연령별 발생 현황

구분	개		고양이		기타동물종	
	발생건	비율	발생건	비율	발생건	비율
0세	157	68.3%	18	90.0%	1	50.0%
1세	13	5.7%	0	0.0%	1	50.0%
2세	15	6.5%	1	5.0%	0	0.0%
3세	15	6.5%	0	0.0%	0	0.0%

4세	10	4.3%	0	0.0%	0	0.0%
5세	10	4.3%	0	0.0%	0	0.0%
06-10세	7	3.0%	1	5.0%	0	0.0%
11-15세	3	1.3%	0	0.0%	0	0.0%
16세 이상	0	0.0%	0	0.0%	0	0.0%
합계	230	100.0%	20	100.0%	2	100.0%

05.유실·유기동물 처리 현황

구분	2022년		2023년		증감	
	발생건	비율	발생건	비율	발생건	비율
자연사	22	15.9%	104	41.3%	82	372.7%
입양	51	37.0%	55	21.8%	4	7.8%
안락사	47	34.1%	74	29.4%	27	57.4%
반환	13	9.4%	13	5.2%	0	0.0%
기증	0	0.0%	0	0.0%	0	-
방사	5	3.6%	0	0.0%	-5	-100.0%
보호중	0	0.0%	6	2.4%	6	-
기타	0	0.0%	0	0.0%	0	-
합계	138	100.0%	252	100.0%	114	82.6%

06.동물종별 유실·유기동물 처리 현황

구분	개		고양이		기타동물종	
	발생건	비율	발생건	비율	발생건	비율
자연사	94	40.9%	9	45.0%	1	50.0%
입양	48	20.9%	7	35.0%	0	0.0%
안락사	74	32.2%	0	0.0%	0	0.0%
반환	12	5.2%	0	0.0%	1	50.0%
기증	0	0.0%	0	0.0%	0	0.0%
방사	0	0.0%	0	0.0%	0	0.0%
보호중	2	0.9%	4	20.0%	0	0.0%
기타	0	0.0%	0	0.0%	0	0.0%
합계	230	100.0%	20	100.0%	2	100.0%

07.품종별 처리현황[개]

구분	2022년		2023년		증감	
	품종건	비품종건	품종건	비품종건	품종건	비품종건
자연사	0	16	2	92	2	76
입양	11	35	8	40	-3	5
안락사	4	43	4	70	0	27
반환	0	13	7	5	7	-8

기증	0	0	0	0	0	0
방사	0	0	0	0	0	0
보호중	0	0	0	2	0	2
기타	0	0	0	0	0	0
합계	15	107	21	209	6	102

08.연령별 처리현황

구분	0세		1세		2세	
	발생건	비율	발생건	비율	발생건	비율
자연사	85	48.3%	4	28.6%	5	31.3%
입양	49	27.8%	2	14.3%	0	0.0%
안락사	35	19.9%	8	57.1%	6	37.5%
반환	3	1.7%	0	0.0%	3	18.8%
기증	0	0.0%	0	0.0%	0	0.0%
방사	0	0.0%	0	0.0%	0	0.0%
보호중	4	2.3%	0	0.0%	2	12.5%
기타	0	0.0%	0	0.0%	0	0.0%
합계	176	100.0%	14	100.0%	16	100.0%

구분	3세		4세		5세	
	발생건	비율	발생건	비율	발생건	비율
자연사	2	13.3%	1	10.0%	4	40.0%
입양	2	13.3%	0	0.0%	1	10.0%
안락사	8	53.3%	7	70.0%	5	50.0%
반환	3	20.0%	2	20.0%	0	0.0%
기증	0	0.0%	0	0.0%	0	0.0%
방사	0	0.0%	0	0.0%	0	0.0%
보호중	0	0.0%	0	0.0%	0	0.0%
기타	0	0.0%	0	0.0%	0	0.0%
합계	15	100.0%	10	100.0%	10	100.0%

구분	06-10세		11-15세		16세 이상	
	발생건	비율	발생건	비율	발생건	비율
자연사	2	25.0%	1	33.3%	0	-
입양	1	12.5%	0	0.0%	0	-
안락사	4	50.0%	1	33.3%	0	-
반환	1	12.5%	1	33.3%	0	-
기증	0	0.0%	0	0.0%	0	-
방사	0	0.0%	0	0.0%	0	-
보호중	0	0.0%	0	0.0%	0	-
기타	0	0.0%	0	0.0%	0	-
합계	8	100.0%	3	100.0%	0	-

남구

01.동물종별 발생 현황

구분	2022년		2023년		증감	증감율
	발생건	비율	발생건	비율		
개	93	40.8%	86	38.7%	-7	-7.5%
고양이	129	56.6%	129	58.1%	0	0.0%
기타동물종	6	2.6%	7	3.2%	1	16.7%
합계	228	100.0%	222	100.0%	-6	-2.6%

02.품종별 발생 현황[개]

구분	2022년		2023년		증감	증감율
	발생건	비율	발생건	비율		
비품종견	41	44.1%	39	45.3%	-2	-4.9%
품종견	52	55.9%	47	54.7%	-5	-9.6%
합계	93	100.0%	86	100.0%	-7	-7.5%

03.월별 발생 현황

구분	개		고양이		기타동물종	
	발생건	비율	발생건	비율	발생건	비율
1월	8	9.3%	2	1.6%	2	28.6%
2월	9	10.5%	4	3.1%	0	0.0%
3월	8	9.3%	14	10.9%	0	0.0%
4월	10	11.6%	17	13.2%	0	0.0%
5월	3	3.5%	20	15.5%	0	0.0%
6월	10	11.6%	13	10.1%	4	57.1%
7월	10	11.6%	9	7.0%	0	0.0%
8월	9	10.5%	9	7.0%	1	14.3%
9월	0	0.0%	12	9.3%	0	0.0%
10월	9	10.5%	18	14.0%	0	0.0%
11월	3	3.5%	5	3.9%	0	0.0%
12월	7	8.1%	6	4.7%	0	0.0%
합계	86	100.0%	129	100.0%	7	100.0%

04.연령별 발생 현황

구분	개		고양이		기타동물종	
	발생건	비율	발생건	비율	발생건	비율
0세	11	12.8%	108	83.7%	5	71.4%
1세	5	5.8%	12	9.3%	2	28.6%
2세	4	4.7%	6	4.7%	0	0.0%
3세	18	20.9%	1	0.8%	0	0.0%

4세	9	10.5%	1	0.8%	0	0.0%
5세	5	5.8%	1	0.8%	0	0.0%
06-10세	24	27.9%	0	0.0%	0	0.0%
11-15세	10	11.6%	0	0.0%	0	0.0%
16세 이상	0	0.0%	0	0.0%	0	0.0%
합계	86	100.0%	129	100.0%	7	100.0%

05.유실 · 유기동물 처리 현황

구분	2022년		2023년		증감	
	발생건	비율	발생건	비율	발생건	비율
자연사	119	52.2%	112	50.5%	-7	-5.9%
입양	41	18.0%	48	21.6%	7	17.1%
안락사	21	9.2%	28	12.6%	7	33.3%
반환	47	20.6%	34	15.3%	-13	-27.7%
기증	0	0.0%	0	0.0%	0	-
방사	0	0.0%	0	0.0%	0	-
보호중	0	0.0%	0	0.0%	0	-
기타	0	0.0%	0	0.0%	0	-
합계	228	100.0%	222	100.0%	-6	-2.6%

06.동물종별 유실 · 유기동물 처리 현황

구분	개		고양이		기타동물종	
	발생건	비율	발생건	비율	발생건	비율
자연사	5	5.8%	105	81.4%	2	28.6%
입양	23	26.7%	20	15.5%	5	71.4%
안락사	26	30.2%	2	1.6%	0	0.0%
반환	32	37.2%	2	1.6%	0	0.0%
기증	0	0.0%	0	0.0%	0	0.0%
방사	0	0.0%	0	0.0%	0	0.0%
보호중	0	0.0%	0	0.0%	0	0.0%
기타	0	0.0%	0	0.0%	0	0.0%
합계	86	100.0%	129	100.0%	7	100.0%

07.품종별 처리현황[개]

구분	2022년		2023년		증감	
	품종건	비품종건	품종건	비품종건	품종건	비품종건
자연사	2	7	1	4	-1	-3
입양	9	13	13	10	4	-3
안락사	9	8	10	16	1	8
반환	32	13	23	9	-9	-4

기증	0	0	0	0	0	0
방사	0	0	0	0	0	0
보호중	0	0	0	0	0	0
기타	0	0	0	0	0	0
합계	52	41	47	39	-5	-2

08.연령별 처리현황

구분	0세		1세		2세	
	발생건	비율	발생건	비율	발생건	비율
자연사	89	71.8%	11	57.9%	6	60.0%
입양	29	23.4%	4	21.1%	2	20.0%
안락사	5	4.0%	2	10.5%	0	0.0%
반환	1	0.8%	2	10.5%	2	20.0%
기증	0	0.0%	0	0.0%	0	0.0%
방사	0	0.0%	0	0.0%	0	0.0%
보호중	0	0.0%	0	0.0%	0	0.0%
기타	0	0.0%	0	0.0%	0	0.0%
합계	124	100.0%	19	100.0%	10	100.0%

구분	3세		4세		5세	
	발생건	비율	발생건	비율	발생건	비율
자연사	1	5.3%	2	20.0%	1	16.7%
입양	4	21.1%	0	0.0%	1	16.7%
안락사	9	47.4%	2	20.0%	0	0.0%
반환	5	26.3%	6	60.0%	4	66.7%
기증	0	0.0%	0	0.0%	0	0.0%
방사	0	0.0%	0	0.0%	0	0.0%
보호중	0	0.0%	0	0.0%	0	0.0%
기타	0	0.0%	0	0.0%	0	0.0%
합계	19	100.0%	10	100.0%	6	100.0%

구분	06-10세		11-15세		16세 이상	
	발생건	비율	발생건	비율	발생건	비율
자연사	1	4.2%	1	10.0%	0	-
입양	7	29.2%	1	10.0%	0	-
안락사	3	12.5%	7	70.0%	0	-
반환	13	54.2%	1	10.0%	0	-
기증	0	0.0%	0	0.0%	0	-
방사	0	0.0%	0	0.0%	0	-
보호중	0	0.0%	0	0.0%	0	-
기타	0	0.0%	0	0.0%	0	-
합계	24	100.0%	10	100.0%	0	-

달서구

01.동물종별 발생 현황

구분	2022년		2023년		증감	증감율
	발생건	비율	발생건	비율		
개	238	45.1%	173	34.5%	-65	-27.3%
고양이	269	50.9%	304	60.7%	35	13.0%
기타동물종	21	4.0%	24	4.8%	3	14.3%
합계	528	100.0%	501	100.0%	-27	-5.1%

02.품종별 발생 현황[개]

구분	2022년		2023년		증감	증감율
	발생건	비율	발생건	비율		
비품종견	140	58.8%	87	50.3%	-53	-37.9%
품종견	98	41.2%	86	49.7%	-12	-12.2%
합계	238	100.0%	173	100.0%	-65	-27.3%

03.월별 발생 현황

구분	개		고양이		기타동물종	
	발생건	비율	발생건	비율	발생건	비율
1월	13	7.5%	9	3.0%	0	0.0%
2월	11	6.4%	5	1.6%	1	4.2%
3월	9	5.2%	5	1.6%	2	8.3%
4월	16	9.2%	15	4.9%	0	0.0%
5월	12	6.9%	64	21.1%	11	45.8%
6월	17	9.8%	63	20.7%	1	4.2%
7월	21	12.1%	41	13.5%	3	12.5%
8월	13	7.5%	30	9.9%	1	4.2%
9월	14	8.1%	23	7.6%	0	0.0%
10월	22	12.7%	18	5.9%	2	8.3%
11월	16	9.2%	20	6.6%	1	4.2%
12월	9	5.2%	11	3.6%	2	8.3%
합계	173	100.0%	304	100.0%	24	100.0%

04.연령별 발생 현황

구분	개		고양이		기타동물종	
	발생건	비율	발생건	비율	발생건	비율
0세	25	14.5%	257	84.5%	24	100.0%
1세	7	4.0%	29	9.5%	0	0.0%
2세	20	11.6%	12	3.9%	0	0.0%
3세	24	13.9%	2	0.7%	0	0.0%

4세	8	4.6%	1	0.3%	0	0.0%
5세	9	5.2%	0	0.0%	0	0.0%
06-10세	61	35.3%	3	1.0%	0	0.0%
11-15세	18	10.4%	0	0.0%	0	0.0%
16세 이상	1	0.6%	0	0.0%	0	0.0%
합계	173	100.0%	304	100.0%	24	100.0%

05.유실 · 유기동물 처리 현황

구분	2022년		2023년		증감	
	발생건	비율	발생건	비율	발생건	비율
자연사	247	46.8%	274	54.7%	27	10.9%
입양	100	18.9%	87	17.4%	-13	-13.0%
안락사	102	19.3%	60	12.0%	-42	-41.2%
반환	79	15.0%	69	13.8%	-10	-12.7%
기증	0	0.0%	0	0.0%	0	-
방사	0	0.0%	9	1.8%	9	-
보호중	0	0.0%	2	0.4%	2	-
기타	0	0.0%	0	0.0%	0	-
합계	528	100.0%	501	100.0%	-27	-5.1%

06.동물종별 유실 · 유기동물 처리 현황

구분	개		고양이		기타동물종	
	발생건	비율	발생건	비율	발생건	비율
자연사	18	10.4%	252	82.9%	4	16.7%
입양	36	20.8%	31	10.2%	20	83.3%
안락사	48	27.7%	12	3.9%	0	0.0%
반환	69	39.9%	0	0.0%	0	0.0%
기증	0	0.0%	0	0.0%	0	0.0%
방사	0	0.0%	9	3.0%	0	0.0%
보호중	2	1.2%	0	0.0%	0	0.0%
기타	0	0.0%	0	0.0%	0	0.0%
합계	173	100.0%	304	100.0%	24	100.0%

07.품종별 처리현황[개]

구분	2022년		2023년		증감	
	품종건	비품종건	품종건	비품종건	품종건	비품종건
자연사	8	10	7	11	-1	1
입양	27	19	23	13	-4	-6
안락사	19	76	20	28	1	-48
반환	44	35	36	33	-8	-2

기증	0	0	0	0	0	0
방사	0	0	0	0	0	0
보호중	0	0	0	2	0	2
기타	0	0	0	0	0	0
합계	98	140	86	87	-12	-53

08.연령별 처리현황

구분	0세		1세		2세	
	발생건	비율	발생건	비율	발생건	비율
자연사	220	71.9%	28	77.8%	13	40.6%
입양	62	20.3%	2	5.6%	6	18.8%
안락사	12	3.9%	1	2.8%	5	15.6%
반환	3	1.0%	4	11.1%	8	25.0%
기증	0	0.0%	0	0.0%	0	0.0%
방사	8	2.6%	1	2.8%	0	0.0%
보호중	1	0.3%	0	0.0%	0	0.0%
기타	0	0.0%	0	0.0%	0	0.0%
합계	306	100.0%	36	100.0%	32	100.0%

구분	3세		4세		5세	
	발생건	비율	발생건	비율	발생건	비율
자연사	1	3.8%	2	22.2%	1	11.1%
입양	2	7.7%	2	22.2%	5	55.6%
안락사	10	38.5%	2	22.2%	0	0.0%
반환	13	50.0%	2	22.2%	3	33.3%
기증	0	0.0%	0	0.0%	0	0.0%
방사	0	0.0%	0	0.0%	0	0.0%
보호중	0	0.0%	1	11.1%	0	0.0%
기타	0	0.0%	0	0.0%	0	0.0%
합계	26	100.0%	9	100.0%	9	100.0%

구분	06-10세		11-15세		16세 이상	
	발생건	비율	발생건	비율	발생건	비율
자연사	8	12.5%	1	5.6%	0	0.0%
입양	7	10.9%	1	5.6%	0	0.0%
안락사	22	34.4%	8	44.4%	0	0.0%
반환	27	42.2%	8	44.4%	1	100.0%
기증	0	0.0%	0	0.0%	0	0.0%
방사	0	0.0%	0	0.0%	0	0.0%
보호중	0	0.0%	0	0.0%	0	0.0%
기타	0	0.0%	0	0.0%	0	0.0%
합계	64	100.0%	18	100.0%	1	100.0%

달성군

01.동물종별 발생 현황

구분	2022년		2023년		증감	증감율
	발생건	비율	발생건	비율		
개	394	48.2%	343	42.1%	-51	-12.9%
고양이	421	51.5%	467	57.4%	46	10.9%
기타동물종	2	0.2%	4	0.5%	2	100.0%
합계	817	100.0%	814	100.0%	-3	-0.4%

02.품종별 발생 현황[개]

구분	2022년		2023년		증감	증감율
	발생건	비율	발생건	비율		
비품종견	301	76.4%	269	78.4%	-32	-10.6%
품종견	93	23.6%	74	21.6%	-19	-20.4%
합계	394	100.0%	343	100.0%	-51	-12.9%

03.월별 발생 현황

구분	개		고양이		기타동물종	
	발생건	비율	발생건	비율	발생건	비율
1월	14	4.1%	2	0.4%	0	0.0%
2월	11	3.2%	5	1.1%	0	0.0%
3월	42	12.2%	11	2.4%	0	0.0%
4월	53	15.5%	21	4.5%	1	25.0%
5월	25	7.3%	94	20.1%	1	25.0%
6월	19	5.5%	51	10.9%	0	0.0%
7월	22	6.4%	64	13.7%	0	0.0%
8월	34	9.9%	37	7.9%	1	25.0%
9월	33	9.6%	43	9.2%	0	0.0%
10월	26	7.6%	71	15.2%	1	25.0%
11월	35	10.2%	46	9.9%	0	0.0%
12월	29	8.5%	22	4.7%	0	0.0%
합계	343	100.0%	467	100.0%	4	100.0%

04.연령별 발생 현황

구분	개		고양이		기타동물종	
	발생건	비율	발생건	비율	발생건	비율
0세	135	39.4%	428	91.6%	1	25.0%
1세	43	12.5%	7	1.5%	2	50.0%
2세	48	14.0%	13	2.8%	1	25.0%
3세	38	11.1%	7	1.5%	0	0.0%

4세	14	4.1%	3	0.6%	0	0.0%
5세	23	6.7%	4	0.9%	0	0.0%
06-10세	41	12.0%	5	1.1%	0	0.0%
11-15세	1	0.3%	0	0.0%	0	0.0%
16세 이상	0	0.0%	0	0.0%	0	0.0%
합계	343	100.0%	467	100.0%	4	100.0%

05.유실 · 유기동물 처리 현황

구분	2022년		2023년		증감	
	발생건	비율	발생건	비율	발생건	비율
자연사	271	33.2%	352	43.2%	81	29.9%
입양	349	42.7%	302	37.1%	-47	-13.5%
안락사	145	17.7%	109	13.4%	-36	-24.8%
반환	50	6.1%	50	6.1%	0	0.0%
기증	0	0.0%	0	0.0%	0	-
방사	1	0.1%	1	0.1%	0	0.0%
보호중	1	0.1%	0	0.0%	-1	-100.0%
기타	0	0.0%	0	0.0%	0	-
합계	817	100.0%	814	100.0%	-3	-0.4%

06.동물종별 유실 · 유기동물 처리 현황

구분	개		고양이		기타동물종	
	발생건	비율	발생건	비율	발생건	비율
자연사	74	21.6%	278	59.5%	0	0.0%
입양	123	35.9%	175	37.5%	4	100.0%
안락사	98	28.6%	11	2.4%	0	0.0%
반환	48	14.0%	2	0.4%	0	0.0%
기증	0	0.0%	0	0.0%	0	0.0%
방사	0	0.0%	1	0.2%	0	0.0%
보호중	0	0.0%	0	0.0%	0	0.0%
기타	0	0.0%	0	0.0%	0	0.0%
합계	343	100.0%	467	100.0%	4	100.0%

07.품종별 처리현황[개]

구분	2022년		2023년		증감	
	품종건	비품종건	품종건	비품종건	품종건	비품종건
자연사	9	29	9	65	0	36
입양	50	116	34	89	-16	-27
안락사	6	133	11	87	5	-46
반환	27	23	20	28	-7	5

기증	0	0	0	0	0	0
방사	0	0	0	0	0	0
보호중	1	0	0	0	-1	0
기타	0	0	0	0	0	0
합계	93	301	74	269	-19	-32

08.연령별 처리현황

구분	0세		1세		2세	
	발생건	비율	발생건	비율	발생건	비율
자연사	300	53.2%	6	11.5%	11	17.7%
입양	209	37.1%	31	59.6%	23	37.1%
안락사	53	9.4%	12	23.1%	11	17.7%
반환	2	0.4%	3	5.8%	17	27.4%
기증	0	0.0%	0	0.0%	0	0.0%
방사	0	0.0%	0	0.0%	0	0.0%
보호중	0	0.0%	0	0.0%	0	0.0%
기타	0	0.0%	0	0.0%	0	0.0%
합계	564	100.0%	52	100.0%	62	100.0%

구분	3세		4세		5세	
	발생건	비율	발생건	비율	발생건	비율
자연사	10	22.2%	7	41.2%	9	33.3%
입양	15	33.3%	2	11.8%	7	25.9%
안락사	9	20.0%	4	23.5%	9	33.3%
반환	11	24.4%	4	23.5%	2	7.4%
기증	0	0.0%	0	0.0%	0	0.0%
방사	0	0.0%	0	0.0%	0	0.0%
보호중	0	0.0%	0	0.0%	0	0.0%
기타	0	0.0%	0	0.0%	0	0.0%
합계	45	100.0%	17	100.0%	27	100.0%

구분	06-10세		11-15세		16세 이상	
	발생건	비율	발생건	비율	발생건	비율
자연사	9	19.6%	0	0.0%	0	-
입양	15	32.6%	0	0.0%	0	-
안락사	11	23.9%	0	0.0%	0	-
반환	10	21.7%	1	100.0%	0	-
기증	0	0.0%	0	0.0%	0	-
방사	1	2.2%	0	0.0%	0	-
보호중	0	0.0%	0	0.0%	0	-
기타	0	0.0%	0	0.0%	0	-
합계	46	100.0%	1	100.0%	0	-

동구

01.동물종별 발생 현황

구분	2022년		2023년		증감	증감율
	발생건	비율	발생건	비율		
개	251	62.8%	247	58.4%	-4	-1.6%
고양이	144	36.0%	164	38.8%	20	13.9%
기타동물종	5	1.3%	12	2.8%	7	140.0%
합계	400	100.0%	423	100.0%	23	5.8%

02.품종별 발생 현황[개]

구분	2022년		2023년		증감	증감율
	발생건	비율	발생건	비율		
비품종견	179	71.3%	173	70.0%	-6	-3.4%
품종견	72	28.7%	74	30.0%	2	2.8%
합계	251	100.0%	247	100.0%	-4	-1.6%

03.월별 발생 현황

구분	개		고양이		기타동물종	
	발생건	비율	발생건	비율	발생건	비율
1월	33	13.4%	3	1.8%	5	41.7%
2월	25	10.1%	4	2.4%	0	0.0%
3월	26	10.5%	4	2.4%	0	0.0%
4월	25	10.1%	7	4.3%	0	0.0%
5월	9	3.6%	40	24.4%	1	8.3%
6월	22	8.9%	24	14.6%	0	0.0%
7월	14	5.7%	23	14.0%	4	33.3%
8월	20	8.1%	12	7.3%	1	8.3%
9월	31	12.6%	15	9.1%	0	0.0%
10월	19	7.7%	15	9.1%	0	0.0%
11월	14	5.7%	11	6.7%	0	0.0%
12월	9	3.6%	6	3.7%	1	8.3%
합계	247	100.0%	164	100.0%	12	100.0%

04.연령별 발생 현황

구분	개		고양이		기타동물종	
	발생건	비율	발생건	비율	발생건	비율
0세	85	34.4%	137	83.5%	5	41.7%
1세	18	7.3%	16	9.8%	7	58.3%
2세	11	4.5%	5	3.0%	0	0.0%
3세	46	18.6%	2	1.2%	0	0.0%

4세	5	2.0%	0	0.0%	0	0.0%
5세	14	5.7%	2	1.2%	0	0.0%
06-10세	50	20.2%	2	1.2%	0	0.0%
11-15세	18	7.3%	0	0.0%	0	0.0%
16세 이상	0	0.0%	0	0.0%	0	0.0%
합계	247	100.0%	164	100.0%	12	100.0%

05.유실 · 유기동물 처리 현황

구분	2022년		2023년		증감	
	발생건	비율	발생건	비율	발생건	비율
자연사	144	36.0%	176	41.6%	32	22.2%
입양	93	23.3%	69	16.3%	-24	-25.8%
안락사	97	24.3%	121	28.6%	24	24.7%
반환	65	16.3%	51	12.1%	-14	-21.5%
기증	0	0.0%	0	0.0%	0	-
방사	0	0.0%	1	0.2%	1	-
보호중	1	0.3%	5	1.2%	4	400.0%
기타	0	0.0%	0	0.0%	0	-
합계	400	100.0%	423	100.0%	23	5.8%

06.동물종별 유실 · 유기동물 처리 현황

구분	개		고양이		기타동물종	
	발생건	비율	발생건	비율	발생건	비율
자연사	33	13.4%	143	87.2%	0	0.0%
입양	48	19.4%	12	7.3%	9	75.0%
안락사	112	45.3%	6	3.7%	3	25.0%
반환	50	20.2%	1	0.6%	0	0.0%
기증	0	0.0%	0	0.0%	0	0.0%
방사	0	0.0%	1	0.6%	0	0.0%
보호중	4	1.6%	1	0.6%	0	0.0%
기타	0	0.0%	0	0.0%	0	0.0%
합계	247	100.0%	164	100.0%	12	100.0%

07.품종별 처리현황[개]

구분	2022년		2023년		증감	
	품종건	비품종건	품종건	비품종건	품종건	비품종건
자연사	7	14	5	28	-2	14
입양	13	57	15	33	2	-24
안락사	12	83	26	86	14	3
반환	39	25	26	24	-13	-1

기증	0	0	0	0	0	0
방사	0	0	0	0	0	0
보호중	1	0	2	2	1	2
기타	0	0	0	0	0	0
합계	72	179	74	173	2	-6

08.연령별 처리현황

구분	0세		1세		2세	
	발생건	비율	발생건	비율	발생건	비율
자연사	138	60.8%	17	41.5%	5	31.3%
입양	39	17.2%	7	17.1%	4	25.0%
안락사	44	19.4%	10	24.4%	0	0.0%
반환	3	1.3%	7	17.1%	6	37.5%
기증	0	0.0%	0	0.0%	0	0.0%
방사	1	0.4%	0	0.0%	0	0.0%
보호중	2	0.9%	0	0.0%	1	6.3%
기타	0	0.0%	0	0.0%	0	0.0%
합계	227	100.0%	41	100.0%	16	100.0%

구분	3세		4세		5세	
	발생건	비율	발생건	비율	발생건	비율
자연사	5	10.4%	0	0.0%	4	25.0%
입양	11	22.9%	1	20.0%	1	6.3%
안락사	21	43.8%	3	60.0%	6	37.5%
반환	10	20.8%	1	20.0%	4	25.0%
기증	0	0.0%	0	0.0%	0	0.0%
방사	0	0.0%	0	0.0%	0	0.0%
보호중	1	2.1%	0	0.0%	1	6.3%
기타	0	0.0%	0	0.0%	0	0.0%
합계	48	100.0%	5	100.0%	16	100.0%

구분	06-10세		11-15세		16세 이상	
	발생건	비율	발생건	비율	발생건	비율
자연사	5	9.6%	2	11.1%	0	-
입양	4	7.7%	2	11.1%	0	-
안락사	28	53.8%	9	50.0%	0	-
반환	15	28.8%	5	27.8%	0	-
기증	0	0.0%	0	0.0%	0	-
방사	0	0.0%	0	0.0%	0	-
보호중	0	0.0%	0	0.0%	0	-
기타	0	0.0%	0	0.0%	0	-
합계	52	100.0%	18	100.0%	0	-

북구

01.동물종별 발생 현황

구분	2022년		2023년		증감	증감율
	발생건	비율	발생건	비율		
개	190	42.2%	204	45.9%	14	7.4%
고양이	244	54.2%	229	51.6%	-15	-6.1%
기타동물종	16	3.6%	11	2.5%	-5	-31.3%
합계	450	100.0%	444	100.0%	-6	-1.3%

02.품종별 발생 현황[개]

구분	2022년		2023년		증감	증감율
	발생건	비율	발생건	비율		
비품종견	131	68.9%	108	52.9%	-23	-17.6%
품종견	59	31.1%	96	47.1%	37	62.7%
합계	190	100.0%	204	100.0%	14	7.4%

03.월별 발생 현황

구분	개		고양이		기타동물종	
	발생건	비율	발생건	비율	발생건	비율
1월	12	5.9%	5	2.2%	0	0.0%
2월	13	6.4%	3	1.3%	0	0.0%
3월	19	9.3%	2	0.9%	1	9.1%
4월	31	15.2%	21	9.2%	1	9.1%
5월	20	9.8%	53	23.1%	0	0.0%
6월	10	4.9%	34	14.8%	2	18.2%
7월	30	14.7%	39	17.0%	2	18.2%
8월	14	6.9%	11	4.8%	2	18.2%
9월	16	7.8%	22	9.6%	1	9.1%
10월	15	7.4%	26	11.4%	0	0.0%
11월	17	8.3%	9	3.9%	0	0.0%
12월	7	3.4%	4	1.7%	2	18.2%
합계	204	100.0%	229	100.0%	11	100.0%

04.연령별 발생 현황

구분	개		고양이		기타동물종	
	발생건	비율	발생건	비율	발생건	비율
0세	37	18.1%	198	86.5%	11	100.0%
1세	8	3.9%	14	6.1%	0	0.0%
2세	15	7.4%	12	5.2%	0	0.0%
3세	41	20.1%	4	1.7%	0	0.0%

4세	11	5.4%	0	0.0%	0	0.0%
5세	8	3.9%	0	0.0%	0	0.0%
06-10세	57	27.9%	1	0.4%	0	0.0%
11-15세	27	13.2%	0	0.0%	0	0.0%
16세 이상	0	0.0%	0	0.0%	0	0.0%
합계	204	100.0%	229	100.0%	11	100.0%

05.유실 · 유기동물 처리 현황

구분	2022년		2023년		증감	
	발생건	비율	발생건	비율	발생건	비율
자연사	238	52.9%	230	51.8%	-8	-3.4%
입양	78	17.3%	57	12.8%	-21	-26.9%
안락사	73	16.2%	89	20.0%	16	21.9%
반환	60	13.3%	67	15.1%	7	11.7%
기증	0	0.0%	0	0.0%	0	-
방사	1	0.2%	0	0.0%	-1	-100.0%
보호중	0	0.0%	1	0.2%	1	-
기타	0	0.0%	0	0.0%	0	-
합계	450	100.0%	444	100.0%	-6	-1.3%

06.동물종별 유실 · 유기동물 처리 현황

구분	개		고양이		기타동물종	
	발생건	비율	발생건	비율	발생건	비율
자연사	22	10.8%	205	89.5%	3	27.3%
입양	32	15.7%	17	7.4%	8	72.7%
안락사	84	41.2%	5	2.2%	0	0.0%
반환	66	32.4%	1	0.4%	0	0.0%
기증	0	0.0%	0	0.0%	0	0.0%
방사	0	0.0%	0	0.0%	0	0.0%
보호중	0	0.0%	1	0.4%	0	0.0%
기타	0	0.0%	0	0.0%	0	0.0%
합계	204	100.0%	229	100.0%	11	100.0%

07.품종별 처리현황[개]

구분	2022년		2023년		증감	
	품종건	비품종건	품종건	비품종건	품종건	비품종건
자연사	2	22	8	14	6	-8
입양	19	25	14	18	-5	-7
안락사	11	56	31	53	20	-3
반환	27	28	43	23	16	-5

기증	0	0	0	0	0	0
방사	0	0	0	0	0	0
보호중	0	0	0	0	0	0
기타	0	0	0	0	0	0
합계	59	131	96	108	37	-23

08.연령별 처리현황

구분	0세		1세		2세	
	발생건	비율	발생건	비율	발생건	비율
자연사	188	76.4%	13	59.1%	12	44.4%
입양	31	12.6%	2	9.1%	3	11.1%
안락사	21	8.5%	2	9.1%	7	25.9%
반환	5	2.0%	5	22.7%	5	18.5%
기증	0	0.0%	0	0.0%	0	0.0%
방사	0	0.0%	0	0.0%	0	0.0%
보호중	1	0.4%	0	0.0%	0	0.0%
기타	0	0.0%	0	0.0%	0	0.0%
합계	246	100.0%	22	100.0%	27	100.0%

구분	3세		4세		5세	
	발생건	비율	발생건	비율	발생건	비율
자연사	6	13.3%	1	9.1%	0	0.0%
입양	6	13.3%	1	9.1%	0	0.0%
안락사	18	40.0%	3	27.3%	2	25.0%
반환	15	33.3%	6	54.5%	6	75.0%
기증	0	0.0%	0	0.0%	0	0.0%
방사	0	0.0%	0	0.0%	0	0.0%
보호중	0	0.0%	0	0.0%	0	0.0%
기타	0	0.0%	0	0.0%	0	0.0%
합계	45	100.0%	11	100.0%	8	100.0%

구분	06-10세		11-15세		16세 이상	
	발생건	비율	발생건	비율	발생건	비율
자연사	5	8.6%	5	18.5%	0	-
입양	10	17.2%	4	14.8%	0	-
안락사	24	41.4%	12	44.4%	0	-
반환	19	32.8%	6	22.2%	0	-
기증	0	0.0%	0	0.0%	0	-
방사	0	0.0%	0	0.0%	0	-
보호중	0	0.0%	0	0.0%	0	-
기타	0	0.0%	0	0.0%	0	-
합계	58	100.0%	27	100.0%	0	-

서구

01.동물종별 발생 현황

구분	2022년		2023년		증감	증감율
	발생건	비율	발생건	비율		
개	171	25.8%	130	20.7%	-41	-24.0%
고양이	486	73.4%	497	79.1%	11	2.3%
기타동물종	5	0.8%	1	0.2%	-4	-80.0%
합계	662	100.0%	628	100.0%	-34	-5.1%

02.품종별 발생 현황[개]

구분	2022년		2023년		증감	증감율
	발생건	비율	발생건	비율		
비품종견	85	49.7%	78	60.0%	-7	-8.2%
품종견	86	50.3%	52	40.0%	-34	-39.5%
합계	171	100.0%	130	100.0%	-41	-24.0%

03.월별 발생 현황

구분	개		고양이		기타동물종	
	발생건	비율	발생건	비율	발생건	비율
1월	13	10.0%	8	1.6%	0	0.0%
2월	10	7.7%	8	1.6%	0	0.0%
3월	5	3.8%	25	5.0%	0	0.0%
4월	10	7.7%	31	6.2%	0	0.0%
5월	15	11.5%	85	17.1%	0	0.0%
6월	10	7.7%	96	19.3%	0	0.0%
7월	18	13.8%	51	10.3%	0	0.0%
8월	14	10.8%	45	9.1%	0	0.0%
9월	6	4.6%	49	9.9%	0	0.0%
10월	13	10.0%	46	9.3%	0	0.0%
11월	7	5.4%	39	7.8%	1	100.0%
12월	9	6.9%	14	2.8%	0	0.0%
합계	130	100.0%	497	100.0%	1	100.0%

04.연령별 발생 현황

구분	개		고양이		기타동물종	
	발생건	비율	발생건	비율	발생건	비율
0세	40	30.8%	470	94.6%	0	0.0%
1세	15	11.5%	7	1.4%	1	100.0%
2세	14	10.8%	8	1.6%	0	0.0%
3세	10	7.7%	4	0.8%	0	0.0%

4세	12	9.2%	1	0.2%	0	0.0%
5세	15	11.5%	5	1.0%	0	0.0%
06-10세	23	17.7%	2	0.4%	0	0.0%
11-15세	1	0.8%	0	0.0%	0	0.0%
16세 이상	0	0.0%	0	0.0%	0	0.0%
합계	130	100.0%	497	100.0%	1	100.0%

05.유실 · 유기동물 처리 현황

구분	2022년		2023년		증감	
	발생건	비율	발생건	비율	발생건	비율
자연사	187	28.2%	228	36.3%	41	21.9%
입양	355	53.6%	292	46.5%	-63	-17.7%
안락사	53	8.0%	57	9.1%	4	7.5%
반환	65	9.8%	49	7.8%	-16	-24.6%
기증	0	0.0%	0	0.0%	0	-
방사	2	0.3%	2	0.3%	0	0.0%
보호중	0	0.0%	0	0.0%	0	-
기타	0	0.0%	0	0.0%	0	-
합계	662	100.0%	628	100.0%	-34	-5.1%

06.동물종별 유실 · 유기동물 처리 현황

구분	개		고양이		기타동물종	
	발생건	비율	발생건	비율	발생건	비율
자연사	2	1.5%	226	45.5%	0	0.0%
입양	61	46.9%	231	46.5%	0	0.0%
안락사	18	13.8%	38	7.6%	1	100.0%
반환	49	37.7%	0	0.0%	0	0.0%
기증	0	0.0%	0	0.0%	0	0.0%
방사	0	0.0%	2	0.4%	0	0.0%
보호중	0	0.0%	0	0.0%	0	0.0%
기타	0	0.0%	0	0.0%	0	0.0%
합계	130	100.0%	497	100.0%	1	100.0%

07.품종별 처리현황[개]

구분	2022년		2023년		증감	
	품종건	비품종건	품종건	비품종건	품종건	비품종건
자연사	0	9	0	2	0	-7
입양	35	51	22	39	-13	-12
안락사	3	8	1	17	-2	9
반환	48	17	29	20	-19	3

기증	0	0	0	0	0	0
방사	0	0	0	0	0	0
보호중	0	0	0	0	0	0
기타	0	0	0	0	0	0
합계	86	85	52	78	-34	-7

08.연령별 처리현황

구분	0세		1세		2세	
	발생건	비율	발생건	비율	발생건	비율
자연사	218	42.7%	3	13.0%	3	13.6%
입양	246	48.2%	10	43.5%	9	40.9%
안락사	41	8.0%	3	13.0%	3	13.6%
반환	4	0.8%	6	26.1%	7	31.8%
기증	0	0.0%	0	0.0%	0	0.0%
방사	1	0.2%	1	4.3%	0	0.0%
보호중	0	0.0%	0	0.0%	0	0.0%
기타	0	0.0%	0	0.0%	0	0.0%
합계	510	100.0%	23	100.0%	22	100.0%

구분	3세		4세		5세	
	발생건	비율	발생건	비율	발생건	비율
자연사	1	7.1%	0	0.0%	2	10.0%
입양	11	78.6%	4	30.8%	7	35.0%
안락사	1	7.1%	0	0.0%	4	20.0%
반환	1	7.1%	9	69.2%	7	35.0%
기증	0	0.0%	0	0.0%	0	0.0%
방사	0	0.0%	0	0.0%	0	0.0%
보호중	0	0.0%	0	0.0%	0	0.0%
기타	0	0.0%	0	0.0%	0	0.0%
합계	14	100.0%	13	100.0%	20	100.0%

구분	06-10세		11-15세		16세 이상	
	발생건	비율	발생건	비율	발생건	비율
자연사	1	4.0%	0	0.0%	0	-
입양	5	20.0%	0	0.0%	0	-
안락사	5	20.0%	0	0.0%	0	-
반환	14	56.0%	1	100.0%	0	-
기증	0	0.0%	0	0.0%	0	-
방사	0	0.0%	0	0.0%	0	-
보호중	0	0.0%	0	0.0%	0	-
기타	0	0.0%	0	0.0%	0	-
합계	25	100.0%	1	100.0%	0	-

수성구

01.동물종별 발생 현황

구분	2022년		2023년		증감	증감율
	발생건	비율	발생건	비율		
개	226	26.0%	170	17.1%	-56	-24.8%
고양이	623	71.8%	811	81.5%	188	30.2%
기타동물종	19	2.2%	14	1.4%	-5	-26.3%
합계	868	100.0%	995	100.0%	127	14.6%

02.품종별 발생 현황[개]

구분	2022년		2023년		증감	증감율
	발생건	비율	발생건	비율		
비품종견	109	48.2%	70	41.2%	-39	-35.8%
품종견	117	51.8%	100	58.8%	-17	-14.5%
합계	226	100.0%	170	100.0%	-56	-24.8%

03.월별 발생 현황

구분	개		고양이		기타동물종	
	발생건	비율	발생건	비율	발생건	비율
1월	16	9.4%	16	2.0%	1	7.1%
2월	16	9.4%	14	1.7%	1	7.1%
3월	21	12.4%	19	2.3%	2	14.3%
4월	15	8.8%	68	8.4%	2	14.3%
5월	9	5.3%	109	13.4%	0	0.0%
6월	20	11.8%	135	16.6%	0	0.0%
7월	14	8.2%	103	12.7%	1	7.1%
8월	11	6.5%	86	10.6%	0	0.0%
9월	16	9.4%	71	8.8%	4	28.6%
10월	9	5.3%	99	12.2%	2	14.3%
11월	10	5.9%	69	8.5%	0	0.0%
12월	13	7.6%	22	2.7%	1	7.1%
합계	170	100.0%	811	100.0%	14	100.0%

04.연령별 발생 현황

구분	개		고양이		기타동물종	
	발생건	비율	발생건	비율	발생건	비율
0세	34	20.0%	682	84.1%	9	64.3%
1세	14	8.2%	26	3.2%	1	7.1%
2세	20	11.8%	46	5.7%	2	14.3%
3세	45	26.5%	32	3.9%	0	0.0%

4세	5	2.9%	13	1.6%	0	0.0%
5세	21	12.4%	8	1.0%	1	7.1%
06-10세	28	16.5%	4	0.5%	1	7.1%
11-15세	3	1.8%	0	0.0%	0	0.0%
16세 이상	0	0.0%	0	0.0%	0	0.0%
합계	170	100.0%	811	100.0%	14	100.0%

05.유실 · 유기동물 처리 현황

구분	2022년		2023년		증감	
	발생건	비율	발생건	비율	발생건	비율
자연사	311	35.8%	443	44.5%	132	42.4%
입양	412	47.5%	423	42.5%	11	2.7%
안락사	22	2.5%	17	1.7%	-5	-22.7%
반환	117	13.5%	93	9.3%	-24	-20.5%
기증	0	0.0%	0	0.0%	0	-
방사	4	0.5%	19	1.9%	15	375.0%
보호중	2	0.2%	0	0.0%	-2	-100.0%
기타	0	0.0%	0	0.0%	0	-
합계	868	100.0%	995	100.0%	127	14.6%

06.동물종별 유실 · 유기동물 처리 현황

구분	개		고양이		기타동물종	
	발생건	비율	발생건	비율	발생건	비율
자연사	15	8.8%	423	52.2%	5	35.7%
입양	62	36.5%	355	43.8%	6	42.9%
안락사	4	2.4%	13	1.6%	0	0.0%
반환	89	52.4%	2	0.2%	2	14.3%
기증	0	0.0%	0	0.0%	0	0.0%
방사	0	0.0%	18	2.2%	1	7.1%
보호중	0	0.0%	0	0.0%	0	0.0%
기타	0	0.0%	0	0.0%	0	0.0%
합계	170	100.0%	811	100.0%	14	100.0%

07.품종별 처리현황[개]

구분	2022년		2023년		증감	
	품종건	비품종건	품종건	비품종건	품종건	비품종건
자연사	1	8	5	10	4	2
입양	37	54	30	32	-7	-22
안락사	0	11	1	3	1	-8
반환	79	36	64	25	-15	-11

기증	0	0	0	0	0	0
방사	0	0	0	0	0	0
보호중	0	0	0	0	0	0
기타	0	0	0	0	0	0
합계	117	109	100	70	-17	-39

08.연령별 처리현황

구분	0세		1세		2세	
	발생건	비율	발생건	비율	발생건	비율
자연사	314	43.3%	23	56.1%	45	66.2%
입양	380	52.4%	10	24.4%	13	19.1%
안락사	10	1.4%	1	2.4%	0	0.0%
반환	2	0.3%	7	17.1%	10	14.7%
기증	0	0.0%	0	0.0%	0	0.0%
방사	19	2.6%	0	0.0%	0	0.0%
보호중	0	0.0%	0	0.0%	0	0.0%
기타	0	0.0%	0	0.0%	0	0.0%
합계	725	100.0%	41	100.0%	68	100.0%

구분	3세		4세		5세	
	발생건	비율	발생건	비율	발생건	비율
자연사	34	44.2%	12	66.7%	6	20.0%
입양	8	10.4%	1	5.6%	4	13.3%
안락사	1	1.3%	1	5.6%	1	3.3%
반환	34	44.2%	4	22.2%	19	63.3%
기증	0	0.0%	0	0.0%	0	0.0%
방사	0	0.0%	0	0.0%	0	0.0%
보호중	0	0.0%	0	0.0%	0	0.0%
기타	0	0.0%	0	0.0%	0	0.0%
합계	77	100.0%	18	100.0%	30	100.0%

구분	06-10세		11-15세		16세 이상	
	발생건	비율	발생건	비율	발생건	비율
자연사	9	27.3%	0	0.0%	0	-
입양	7	21.2%	0	0.0%	0	-
안락사	3	9.1%	0	0.0%	0	-
반환	14	42.4%	3	100.0%	0	-
기증	0	0.0%	0	0.0%	0	-
방사	0	0.0%	0	0.0%	0	-
보호중	0	0.0%	0	0.0%	0	-
기타	0	0.0%	0	0.0%	0	-
합계	33	100.0%	3	100.0%	0	-

중구

01.동물종별 발생 현황

구분	2022년		2023년		증감	증감율
	발생건	비율	발생건	비율		
개	69	18.8%	40	14.3%	-29	-42.0%
고양이	295	80.2%	236	84.6%	-59	-20.0%
기타동물종	4	1.1%	3	1.1%	-1	-25.0%
합계	368	100.0%	279	100.0%	-89	-24.2%

02.품종별 발생 현황[개]

구분	2022년		2023년		증감	증감율
	발생건	비율	발생건	비율		
비품종견	37	53.6%	13	32.5%	-24	-64.9%
품종견	32	46.4%	27	67.5%	-5	-15.6%
합계	69	100.0%	40	100.0%	-29	-42.0%

03.월별 발생 현황

구분	개		고양이		기타동물종	
	발생건	비율	발생건	비율	발생건	비율
1월	4	10.0%	2	0.8%	0	0.0%
2월	5	12.5%	8	3.4%	0	0.0%
3월	2	5.0%	3	1.3%	0	0.0%
4월	2	5.0%	18	7.6%	0	0.0%
5월	2	5.0%	40	16.9%	1	33.3%
6월	2	5.0%	33	14.0%	1	33.3%
7월	4	10.0%	28	11.9%	1	33.3%
8월	2	5.0%	14	5.9%	0	0.0%
9월	6	15.0%	34	14.4%	0	0.0%
10월	6	15.0%	31	13.1%	0	0.0%
11월	4	10.0%	14	5.9%	0	0.0%
12월	1	2.5%	11	4.7%	0	0.0%
합계	40	100.0%	236	100.0%	3	100.0%

04.연령별 발생 현황

구분	개		고양이		기타동물종	
	발생건	비율	발생건	비율	발생건	비율
0세	5	12.5%	213	90.3%	2	66.7%
1세	2	5.0%	4	1.7%	1	33.3%
2세	5	12.5%	5	2.1%	0	0.0%
3세	7	17.5%	8	3.4%	0	0.0%

4세	5	12.5%	1	0.4%	0	0.0%
5세	3	7.5%	3	1.3%	0	0.0%
06-10세	13	32.5%	2	0.8%	0	0.0%
11-15세	0	0.0%	0	0.0%	0	0.0%
16세 이상	0	0.0%	0	0.0%	0	0.0%
합계	40	100.0%	236	100.0%	3	100.0%

05.유실 · 유기동물 처리 현황

구분	2022년		2023년		증감	
	발생건	비율	발생건	비율	발생건	비율
자연사	126	34.2%	90	32.3%	-36	-28.6%
입양	176	47.8%	150	53.8%	-26	-14.8%
안락사	29	7.9%	19	6.8%	-10	-34.5%
반환	36	9.8%	20	7.2%	-16	-44.4%
기증	1	0.3%	0	0.0%	-1	-100.0%
방사	0	0.0%	0	0.0%	0	-
보호중	0	0.0%	0	0.0%	0	-
기타	0	0.0%	0	0.0%	0	-
합계	368	100.0%	279	100.0%	-89	-24.2%

06.동물종별 유실 · 유기동물 처리 현황

구분	개		고양이		기타동물종	
	발생건	비율	발생건	비율	발생건	비율
자연사	2	5.0%	86	36.4%	2	66.7%
입양	15	37.5%	134	56.8%	1	33.3%
안락사	4	10.0%	15	6.4%	0	0.0%
반환	19	47.5%	1	0.4%	0	0.0%
기증	0	0.0%	0	0.0%	0	0.0%
방사	0	0.0%	0	0.0%	0	0.0%
보호중	0	0.0%	0	0.0%	0	0.0%
기타	0	0.0%	0	0.0%	0	0.0%
합계	40	100.0%	236	100.0%	3	100.0%

07.품종별 처리현황[개]

구분	2022년		2023년		증감	
	품종건	비품종건	품종건	비품종건	품종건	비품종건
자연사	2	3	0	2	-2	-1
입양	6	14	8	7	2	-7
안락사	0	9	1	3	1	-6
반환	24	11	18	1	-6	-10

기증	0	0	0	0	0	0
방사	0	0	0	0	0	0
보호중	0	0	0	0	0	0
기타	0	0	0	0	0	0
합계	32	37	27	13	-5	-24

08.연령별 처리현황

구분	0세		1세		2세	
	발생건	비율	발생건	비율	발생건	비율
자연사	73	33.2%	3	42.9%	1	10.0%
입양	133	60.5%	4	57.1%	4	40.0%
안락사	14	6.4%	0	0.0%	1	10.0%
반환	0	0.0%	0	0.0%	4	40.0%
기증	0	0.0%	0	0.0%	0	0.0%
방사	0	0.0%	0	0.0%	0	0.0%
보호중	0	0.0%	0	0.0%	0	0.0%
기타	0	0.0%	0	0.0%	0	0.0%
합계	220	100.0%	7	100.0%	10	100.0%

구분	3세		4세		5세	
	발생건	비율	발생건	비율	발생건	비율
자연사	7	46.7%	2	33.3%	3	50.0%
입양	5	33.3%	0	0.0%	2	33.3%
안락사	0	0.0%	1	16.7%	1	16.7%
반환	3	20.0%	3	50.0%	0	0.0%
기증	0	0.0%	0	0.0%	0	0.0%
방사	0	0.0%	0	0.0%	0	0.0%
보호중	0	0.0%	0	0.0%	0	0.0%
기타	0	0.0%	0	0.0%	0	0.0%
합계	15	100.0%	6	100.0%	6	100.0%

구분	06-10세		11-15세		16세 이상	
	발생건	비율	발생건	비율	발생건	비율
자연사	1	6.7%	0	-	0	-
입양	2	13.3%	0	-	0	-
안락사	2	13.3%	0	-	0	-
반환	10	66.7%	0	-	0	-
기증	0	0.0%	0	-	0	-
방사	0	0.0%	0	-	0	-
보호중	0	0.0%	0	-	0	-
기타	0	0.0%	0	-	0	-
합계	15	100.0%	0	-	0	-

인천광역시

강화군

01.동물종별 발생 현황

구분	2022년		2023년		증감	증감율
	발생건	비율	발생건	비율		
개	488	74.1%	588	71.6%	100	20.5%
고양이	171	25.9%	230	28.0%	59	34.5%
기타동물종	0	0.0%	3	0.4%	3	-
합계	659	100.0%	821	100.0%	162	24.6%

02.품종별 발생 현황[개]

구분	2022년		2023년		증감	증감율
	발생건	비율	발생건	비율		
비품종견	430	88.1%	516	87.8%	86	20.0%
품종견	58	11.9%	72	12.2%	14	24.1%
합계	488	100.0%	588	100.0%	100	20.5%

03.월별 발생 현황

구분	개		고양이		기타동물종	
	발생건	비율	발생건	비율	발생건	비율
1월	131	22.3%	1	0.4%	0	0.0%
2월	44	7.5%	3	1.3%	0	0.0%
3월	35	6.0%	2	0.9%	0	0.0%
4월	37	6.3%	28	12.2%	0	0.0%
5월	25	4.3%	28	12.2%	0	0.0%
6월	31	5.3%	23	10.0%	0	0.0%
7월	35	6.0%	26	11.3%	0	0.0%
8월	61	10.4%	25	10.9%	1	33.3%
9월	39	6.6%	35	15.2%	1	33.3%
10월	54	9.2%	24	10.4%	1	33.3%
11월	37	6.3%	12	5.2%	0	0.0%
12월	59	10.0%	23	10.0%	0	0.0%
합계	588	100.0%	230	100.0%	3	100.0%

04.연령별 발생 현황

구분	개		고양이		기타동물종	
	발생건	비율	발생건	비율	발생건	비율
0세	233	39.6%	198	86.1%	0	0.0%
1세	93	15.8%	4	1.7%	3	100.0%
2세	106	18.0%	18	7.8%	0	0.0%
3세	77	13.1%	8	3.5%	0	0.0%

4세	30	5.1%	2	0.9%	0	0.0%
5세	19	3.2%	0	0.0%	0	0.0%
06-10세	30	5.1%	0	0.0%	0	0.0%
11-15세	0	0.0%	0	0.0%	0	0.0%
16세 이상	0	0.0%	0	0.0%	0	0.0%
합계	588	100.0%	230	100.0%	3	100.0%

05.유실 · 유기동물 처리 현황

구분	2022년		2023년		증감	
	발생건	비율	발생건	비율	발생건	비율
자연사	213	32.3%	225	27.4%	12	5.6%
입양	182	27.6%	286	34.8%	104	57.1%
안락사	210	31.9%	266	32.4%	56	26.7%
반환	38	5.8%	43	5.2%	5	13.2%
기증	13	2.0%	0	0.0%	-13	-100.0%
방사	2	0.3%	0	0.0%	-2	-100.0%
보호중	1	0.2%	1	0.1%	0	0.0%
기타	0	0.0%	0	0.0%	0	-
합계	659	100.0%	821	100.0%	162	24.6%

06.동물종별 유실 · 유기동물 처리 현황

구분	개		고양이		기타동물종	
	발생건	비율	발생건	비율	발생건	비율
자연사	88	15.0%	137	59.6%	0	0.0%
입양	195	33.2%	88	38.3%	3	100.0%
안락사	262	44.6%	4	1.7%	0	0.0%
반환	43	7.3%	0	0.0%	0	0.0%
기증	0	0.0%	0	0.0%	0	0.0%
방사	0	0.0%	0	0.0%	0	0.0%
보호중	0	0.0%	1	0.4%	0	0.0%
기타	0	0.0%	0	0.0%	0	0.0%
합계	588	100.0%	230	100.0%	3	100.0%

07.품종별 처리현황[개]

구분	2022년		2023년		증감	
	품종건	비품종건	품종건	비품종건	품종건	비품종건
자연사	5	98	1	87	-4	-11
입양	25	102	28	167	3	65
안락사	4	202	18	244	14	42
반환	22	16	25	18	3	2

기증	2	11	0	0	-2	-11
방사	0	0	0	0	0	0
보호중	0	1	0	0	0	-1
기타	0	0	0	0	0	0
합계	58	430	72	516	14	86

08.연령별 처리현황

구분	0세		1세		2세	
	발생건	비율	발생건	비율	발생건	비율
자연사	192	44.5%	7	7.0%	16	12.9%
입양	169	39.2%	53	53.0%	35	28.2%
안락사	67	15.5%	36	36.0%	64	51.6%
반환	3	0.7%	4	4.0%	8	6.5%
기증	0	0.0%	0	0.0%	0	0.0%
방사	0	0.0%	0	0.0%	0	0.0%
보호중	0	0.0%	0	0.0%	1	0.8%
기타	0	0.0%	0	0.0%	0	0.0%
합계	431	100.0%	100	100.0%	124	100.0%

구분	3세		4세		5세	
	발생건	비율	발생건	비율	발생건	비율
자연사	8	9.4%	1	3.1%	0	0.0%
입양	10	11.8%	7	21.9%	3	15.8%
안락사	58	68.2%	19	59.4%	11	57.9%
반환	9	10.6%	5	15.6%	5	26.3%
기증	0	0.0%	0	0.0%	0	0.0%
방사	0	0.0%	0	0.0%	0	0.0%
보호중	0	0.0%	0	0.0%	0	0.0%
기타	0	0.0%	0	0.0%	0	0.0%
합계	85	100.0%	32	100.0%	19	100.0%

구분	06-10세		11-15세		16세 이상	
	발생건	비율	발생건	비율	발생건	비율
자연사	1	3.3%	0	-	0	-
입양	9	30.0%	0	-	0	-
안락사	11	36.7%	0	-	0	-
반환	9	30.0%	0	-	0	-
기증	0	0.0%	0	-	0	-
방사	0	0.0%	0	-	0	-
보호중	0	0.0%	0	-	0	-
기타	0	0.0%	0	-	0	-
합계	30	100.0%	0	-	0	-

계양구

01.동물종별 발생 현황

구분	2022년		2023년		증감	증감율
	발생건	비율	발생건	비율		
개	348	61.7%	228	52.5%	-120	-34.5%
고양이	206	36.5%	203	46.8%	-3	-1.5%
기타동물종	10	1.8%	3	0.7%	-7	-70.0%
합계	564	100.0%	434	100.0%	-130	-23.0%

02.품종별 발생 현황[개]

구분	2022년		2023년		증감	증감율
	발생건	비율	발생건	비율		
비품종견	198	56.9%	127	55.7%	-71	-35.9%
품종견	150	43.1%	101	44.3%	-49	-32.7%
합계	348	100.0%	228	100.0%	-120	-34.5%

03.월별 발생 현황

구분	개		고양이		기타동물종	
	발생건	비율	발생건	비율	발생건	비율
1월	16	7.0%	3	1.5%	0	0.0%
2월	14	6.1%	6	3.0%	0	0.0%
3월	23	10.1%	1	0.5%	0	0.0%
4월	16	7.0%	18	8.9%	0	0.0%
5월	15	6.6%	29	14.3%	1	33.3%
6월	20	8.8%	41	20.2%	1	33.3%
7월	18	7.9%	25	12.3%	1	33.3%
8월	23	10.1%	21	10.3%	0	0.0%
9월	19	8.3%	19	9.4%	0	0.0%
10월	21	9.2%	23	11.3%	0	0.0%
11월	29	12.7%	12	5.9%	0	0.0%
12월	14	6.1%	5	2.5%	0	0.0%
합계	228	100.0%	203	100.0%	3	100.0%

04.연령별 발생 현황

구분	개		고양이		기타동물종	
	발생건	비율	발생건	비율	발생건	비율
0세	60	26.3%	148	72.9%	3	100.0%
1세	19	8.3%	13	6.4%	0	0.0%
2세	15	6.6%	22	10.8%	0	0.0%
3세	10	4.4%	14	6.9%	0	0.0%

4세	18	7.9%	2	1.0%	0	0.0%
5세	23	10.1%	2	1.0%	0	0.0%
06-10세	65	28.5%	2	1.0%	0	0.0%
11-15세	18	7.9%	0	0.0%	0	0.0%
16세 이상	0	0.0%	0	0.0%	0	0.0%
합계	228	100.0%	203	100.0%	3	100.0%

05.유실 · 유기동물 처리 현황

구분	2022년		2023년		증감	
	발생건	비율	발생건	비율	발생건	비율
자연사	298	52.8%	230	53.0%	-68	-22.8%
입양	129	22.9%	91	21.0%	-38	-29.5%
안락사	3	0.5%	7	1.6%	4	133.3%
반환	134	23.8%	95	21.9%	-39	-29.1%
기증	0	0.0%	0	0.0%	0	-
방사	0	0.0%	3	0.7%	3	-
보호중	0	0.0%	8	1.8%	8	-
기타	0	0.0%	0	0.0%	0	-
합계	564	100.0%	434	100.0%	-130	-23.0%

06.동물종별 유실 · 유기동물 처리 현황

구분	개		고양이		기타동물종	
	발생건	비율	발생건	비율	발생건	비율
자연사	79	34.6%	150	73.9%	1	33.3%
입양	51	22.4%	39	19.2%	1	33.3%
안락사	7	3.1%	0	0.0%	0	0.0%
반환	87	38.2%	7	3.4%	1	33.3%
기증	0	0.0%	0	0.0%	0	0.0%
방사	0	0.0%	3	1.5%	0	0.0%
보호중	4	1.8%	4	2.0%	0	0.0%
기타	0	0.0%	0	0.0%	0	0.0%
합계	228	100.0%	203	100.0%	3	100.0%

07.품종별 처리현황[개]

구분	2022년		2023년		증감	
	품종건	비품종건	품종건	비품종건	품종건	비품종건
자연사	18	120	12	67	-6	-53
입양	33	45	25	26	-8	-19
안락사	0	3	1	6	1	3
반환	99	30	61	26	-38	-4

기증	0	0	0	0	0	0
방사	0	0	0	0	0	0
보호중	0	0	2	2	2	2
기타	0	0	0	0	0	0
합계	150	198	101	127	-49	-71

08.연령별 처리현황

구분	0세		1세		2세	
	발생건	비율	발생건	비율	발생건	비율
자연사	149	70.6%	15	46.9%	21	56.8%
입양	48	22.7%	9	28.1%	4	10.8%
안락사	3	1.4%	1	3.1%	0	0.0%
반환	6	2.8%	5	15.6%	10	27.0%
기증	0	0.0%	0	0.0%	0	0.0%
방사	0	0.0%	2	6.3%	1	2.7%
보호중	5	2.4%	0	0.0%	1	2.7%
기타	0	0.0%	0	0.0%	0	0.0%
합계	211	100.0%	32	100.0%	37	100.0%

구분	3세		4세		5세	
	발생건	비율	발생건	비율	발생건	비율
자연사	12	50.0%	6	30.0%	9	36.0%
입양	2	8.3%	6	30.0%	4	16.0%
안락사	0	0.0%	0	0.0%	0	0.0%
반환	10	41.7%	8	40.0%	12	48.0%
기증	0	0.0%	0	0.0%	0	0.0%
방사	0	0.0%	0	0.0%	0	0.0%
보호중	0	0.0%	0	0.0%	0	0.0%
기타	0	0.0%	0	0.0%	0	0.0%
합계	24	100.0%	20	100.0%	25	100.0%

구분	06-10세		11-15세		16세 이상	
	발생건	비율	발생건	비율	발생건	비율
자연사	14	20.9%	4	22.2%	0	-
입양	16	23.9%	2	11.1%	0	-
안락사	3	4.5%	0	0.0%	0	-
반환	32	47.8%	12	66.7%	0	-
기증	0	0.0%	0	0.0%	0	-
방사	0	0.0%	0	0.0%	0	-
보호중	2	3.0%	0	0.0%	0	-
기타	0	0.0%	0	0.0%	0	-
합계	67	100.0%	18	100.0%	0	-

남동구

01.동물종별 발생 현황

구분	2022년		2023년		증감	증감율
	발생건	비율	발생건	비율		
개	331	56.7%	313	56.6%	-18	-5.4%
고양이	231	39.6%	224	40.5%	-7	-3.0%
기타동물종	22	3.8%	16	2.9%	-6	-27.3%
합계	584	100.0%	553	100.0%	-31	-5.3%

02.품종별 발생 현황[개]

구분	2022년		2023년		증감	증감율
	발생건	비율	발생건	비율		
비품종견	151	45.6%	131	41.9%	-20	-13.2%
품종견	180	54.4%	182	58.1%	2	1.1%
합계	331	100.0%	313	100.0%	-18	-5.4%

03.월별 발생 현황

구분	개		고양이		기타동물종	
	발생건	비율	발생건	비율	발생건	비율
1월	18	5.8%	7	3.1%	1	6.3%
2월	19	6.1%	3	1.3%	0	0.0%
3월	23	7.3%	21	9.4%	2	12.5%
4월	29	9.3%	7	3.1%	0	0.0%
5월	23	7.3%	34	15.2%	3	18.8%
6월	22	7.0%	22	9.8%	0	0.0%
7월	32	10.2%	36	16.1%	2	12.5%
8월	36	11.5%	17	7.6%	1	6.3%
9월	29	9.3%	20	8.9%	2	12.5%
10월	24	7.7%	30	13.4%	2	12.5%
11월	35	11.2%	20	8.9%	2	12.5%
12월	23	7.3%	7	3.1%	1	6.3%
합계	313	100.0%	224	100.0%	16	100.0%

04.연령별 발생 현황

구분	개		고양이		기타동물종	
	발생건	비율	발생건	비율	발생건	비율
0세	50	16.0%	148	66.1%	12	75.0%
1세	43	13.7%	9	4.0%	2	12.5%
2세	56	17.9%	15	6.7%	2	12.5%
3세	44	14.1%	19	8.5%	0	0.0%

4세	34	10.9%	21	9.4%	0	0.0%
5세	28	8.9%	10	4.5%	0	0.0%
06-10세	51	16.3%	2	0.9%	0	0.0%
11-15세	5	1.6%	0	0.0%	0	0.0%
16세 이상	2	0.6%	0	0.0%	0	0.0%
합계	313	100.0%	224	100.0%	16	100.0%

05.유실 · 유기동물 처리 현황

구분	2022년		2023년		증감	
	발생건	비율	발생건	비율	발생건	비율
자연사	238	40.8%	246	44.5%	8	3.4%
입양	176	30.1%	113	20.4%	-63	-35.8%
안락사	18	3.1%	44	8.0%	26	144.4%
반환	122	20.9%	120	21.7%	-2	-1.6%
기증	28	4.8%	26	4.7%	-2	-7.1%
방사	2	0.3%	3	0.5%	1	50.0%
보호중	0	0.0%	1	0.2%	1	-
기타	0	0.0%	0	0.0%	0	-
합계	584	100.0%	553	100.0%	-31	-5.3%

06.동물종별 유실 · 유기동물 처리 현황

구분	개		고양이		기타동물종	
	발생건	비율	발생건	비율	발생건	비율
자연사	61	19.5%	180	80.4%	5	31.3%
입양	75	24.0%	31	13.8%	7	43.8%
안락사	43	13.7%	1	0.4%	0	0.0%
반환	116	37.1%	3	1.3%	1	6.3%
기증	18	5.8%	5	2.2%	3	18.8%
방사	0	0.0%	3	1.3%	0	0.0%
보호중	0	0.0%	1	0.4%	0	0.0%
기타	0	0.0%	0	0.0%	0	0.0%
합계	313	100.0%	224	100.0%	16	100.0%

07.품종별 처리현황[개]

구분	2022년		2023년		증감	
	품종건	비품종건	품종건	비품종건	품종건	비품종건
자연사	16	31	23	38	7	7
입양	66	55	56	19	-10	-36
안락사	1	15	10	33	9	18
반환	88	34	81	35	-7	1

기증	9	16	12	6	3	-10
방사	0	0	0	0	0	0
보호중	0	0	0	0	0	0
기타	0	0	0	0	0	0
합계	180	151	182	131	2	-20

08.연령별 처리현황

구분	0세		1세		2세	
	발생건	비율	발생건	비율	발생건	비율
자연사	159	75.7%	15	27.8%	15	20.5%
입양	33	15.7%	12	22.2%	16	21.9%
안락사	7	3.3%	12	22.2%	9	12.3%
반환	5	2.4%	13	24.1%	28	38.4%
기증	6	2.9%	1	1.9%	4	5.5%
방사	0	0.0%	1	1.9%	1	1.4%
보호중	0	0.0%	0	0.0%	0	0.0%
기타	0	0.0%	0	0.0%	0	0.0%
합계	210	100.0%	54	100.0%	73	100.0%

구분	3세		4세		5세	
	발생건	비율	발생건	비율	발생건	비율
자연사	10	15.9%	21	38.2%	8	21.1%
입양	23	36.5%	10	18.2%	10	26.3%
안락사	5	7.9%	7	12.7%	1	2.6%
반환	20	31.7%	15	27.3%	13	34.2%
기증	4	6.3%	1	1.8%	6	15.8%
방사	1	1.6%	0	0.0%	0	0.0%
보호중	0	0.0%	1	1.8%	0	0.0%
기타	0	0.0%	0	0.0%	0	0.0%
합계	63	100.0%	55	100.0%	38	100.0%

구분	06-10세		11-15세		16세 이상	
	발생건	비율	발생건	비율	발생건	비율
자연사	16	30.2%	2	40.0%	0	0.0%
입양	9	17.0%	0	0.0%	0	0.0%
안락사	2	3.8%	0	0.0%	0	0.0%
반환	22	41.5%	3	60.0%	1	100.0%
기증	4	7.5%	0	0.0%	0	0.0%
방사	0	0.0%	0	0.0%	0	0.0%
보호중	0	0.0%	0	0.0%	0	0.0%
기타	0	0.0%	0	0.0%	0	0.0%
합계	53	100.0%	5	100.0%	1	100.0%

동구

01.동물종별 발생 현황

구분	2022년		2023년		증감	증감율
	발생건	비율	발생건	비율		
개	39	40.6%	42	44.2%	3	7.7%
고양이	50	52.1%	50	52.6%	0	0.0%
기타동물종	7	7.3%	3	3.2%	-4	-57.1%
합계	96	100.0%	95	100.0%	-1	-1.0%

02.품종별 발생 현황[개]

구분	2022년		2023년		증감	증감율
	발생건	비율	발생건	비율		
비품종견	16	41.0%	27	64.3%	11	68.8%
품종견	23	59.0%	15	35.7%	-8	-34.8%
합계	39	100.0%	42	100.0%	3	7.7%

03.월별 발생 현황

구분	개		고양이		기타동물종	
	발생건	비율	발생건	비율	발생건	비율
1월	8	19.0%	2	4.0%	1	33.3%
2월	2	4.8%	1	2.0%	0	0.0%
3월	4	9.5%	2	4.0%	0	0.0%
4월	2	4.8%	4	8.0%	0	0.0%
5월	3	7.1%	4	8.0%	1	33.3%
6월	2	4.8%	14	28.0%	0	0.0%
7월	3	7.1%	4	8.0%	0	0.0%
8월	9	21.4%	4	8.0%	0	0.0%
9월	6	14.3%	0	0.0%	1	33.3%
10월	1	2.4%	8	16.0%	0	0.0%
11월	1	2.4%	6	12.0%	0	0.0%
12월	1	2.4%	1	2.0%	0	0.0%
합계	42	100.0%	50	100.0%	3	100.0%

04.연령별 발생 현황

구분	개		고양이		기타동물종	
	발생건	비율	발생건	비율	발생건	비율
0세	7	16.7%	36	72.0%	1	33.3%
1세	2	4.8%	4	8.0%	2	66.7%
2세	3	7.1%	6	12.0%	0	0.0%
3세	14	33.3%	2	4.0%	0	0.0%

4세	7	16.7%	1	2.0%	0	0.0%
5세	2	4.8%	0	0.0%	0	0.0%
06-10세	6	14.3%	1	2.0%	0	0.0%
11-15세	1	2.4%	0	0.0%	0	0.0%
16세 이상	0	0.0%	0	0.0%	0	0.0%
합계	42	100.0%	50	100.0%	3	100.0%

05.유실 · 유기동물 처리 현황

구분	2022년		2023년		증감	
	발생건	비율	발생건	비율	발생건	비율
자연사	35	36.5%	43	45.3%	8	22.9%
입양	26	27.1%	23	24.2%	-3	-11.5%
안락사	3	3.1%	6	6.3%	3	100.0%
반환	23	24.0%	15	15.8%	-8	-34.8%
기증	0	0.0%	0	0.0%	0	-
방사	9	9.4%	8	8.4%	-1	-11.1%
보호중	0	0.0%	0	0.0%	0	-
기타	0	0.0%	0	0.0%	0	-
합계	96	100.0%	95	100.0%	-1	-1.0%

06.동물종별 유실 · 유기동물 처리 현황

구분	개		고양이		기타동물종	
	발생건	비율	발생건	비율	발생건	비율
자연사	9	21.4%	33	66.0%	1	33.3%
입양	13	31.0%	9	18.0%	1	33.3%
안락사	6	14.3%	0	0.0%	0	0.0%
반환	14	33.3%	0	0.0%	1	33.3%
기증	0	0.0%	0	0.0%	0	0.0%
방사	0	0.0%	8	16.0%	0	0.0%
보호중	0	0.0%	0	0.0%	0	0.0%
기타	0	0.0%	0	0.0%	0	0.0%
합계	42	100.0%	50	100.0%	3	100.0%

07.품종별 처리현황[개]

구분	2022년		2023년		증감	
	품종건	비품종건	품종건	비품종건	품종건	비품종건
자연사	0	1	1	8	1	7
입양	7	5	5	8	-2	3
안락사	0	3	0	6	0	3
반환	16	7	9	5	-7	-2

기증	0	0	0	0	0	0
방사	0	0	0	0	0	0
보호중	0	0	0	0	0	0
기타	0	0	0	0	0	0
합계	23	16	15	27	-8	11

08.연령별 처리현황

구분	0세		1세		2세	
	발생건	비율	발생건	비율	발생건	비율
자연사	34	77.3%	3	37.5%	3	33.3%
입양	9	20.5%	1	12.5%	3	33.3%
안락사	0	0.0%	0	0.0%	1	11.1%
반환	0	0.0%	3	37.5%	0	0.0%
기증	0	0.0%	0	0.0%	0	0.0%
방사	1	2.3%	1	12.5%	2	22.2%
보호중	0	0.0%	0	0.0%	0	0.0%
기타	0	0.0%	0	0.0%	0	0.0%
합계	44	100.0%	8	100.0%	9	100.0%

구분	3세		4세		5세	
	발생건	비율	발생건	비율	발생건	비율
자연사	2	12.5%	0	0.0%	0	0.0%
입양	7	43.8%	2	25.0%	0	0.0%
안락사	3	18.8%	0	0.0%	0	0.0%
반환	2	12.5%	5	62.5%	2	100.0%
기증	0	0.0%	0	0.0%	0	0.0%
방사	2	12.5%	1	12.5%	0	0.0%
보호중	0	0.0%	0	0.0%	0	0.0%
기타	0	0.0%	0	0.0%	0	0.0%
합계	16	100.0%	8	100.0%	2	100.0%

구분	06-10세		11-15세		16세 이상	
	발생건	비율	발생건	비율	발생건	비율
자연사	0	0.0%	1	100.0%	0	-
입양	1	14.3%	0	0.0%	0	-
안락사	2	28.6%	0	0.0%	0	-
반환	3	42.9%	0	0.0%	0	-
기증	0	0.0%	0	0.0%	0	-
방사	1	14.3%	0	0.0%	0	-
보호중	0	0.0%	0	0.0%	0	-
기타	0	0.0%	0	0.0%	0	-
합계	7	100.0%	1	100.0%	0	-

미추홀구

01.동물종별 발생 현황

구분	2022년		2023년		증감	증감율
	발생건	비율	발생건	비율		
개	318	55.8%	343	57.4%	25	7.9%
고양이	238	41.8%	232	38.8%	-6	-2.5%
기타동물종	14	2.5%	23	3.8%	9	64.3%
합계	570	100.0%	598	100.0%	28	4.9%

02.품종별 발생 현황[개]

구분	2022년		2023년		증감	증감율
	발생건	비율	발생건	비율		
비품종견	117	36.8%	157	45.8%	40	34.2%
품종견	201	63.2%	186	54.2%	-15	-7.5%
합계	318	100.0%	343	100.0%	25	7.9%

03.월별 발생 현황

구분	개		고양이		기타동물종	
	발생건	비율	발생건	비율	발생건	비율
1월	14	4.1%	2	0.9%	0	0.0%
2월	13	3.8%	11	4.7%	4	17.4%
3월	28	8.2%	2	0.9%	0	0.0%
4월	25	7.3%	19	8.2%	1	4.3%
5월	28	8.2%	45	19.4%	5	21.7%
6월	24	7.0%	31	13.4%	4	17.4%
7월	25	7.3%	39	16.8%	0	0.0%
8월	24	7.0%	23	9.9%	2	8.7%
9월	24	7.0%	25	10.8%	2	8.7%
10월	30	8.7%	22	9.5%	4	17.4%
11월	31	9.0%	11	4.7%	0	0.0%
12월	77	22.4%	2	0.9%	1	4.3%
합계	343	100.0%	232	100.0%	23	100.0%

04.연령별 발생 현황

구분	개		고양이		기타동물종	
	발생건	비율	발생건	비율	발생건	비율
0세	92	26.8%	182	78.4%	15	65.2%
1세	34	9.9%	5	2.2%	3	13.0%
2세	44	12.8%	12	5.2%	2	8.7%
3세	47	13.7%	13	5.6%	1	4.3%

4세	32	9.3%	15	6.5%	1	4.3%
5세	26	7.6%	2	0.9%	0	0.0%
06-10세	60	17.5%	2	0.9%	1	4.3%
11-15세	8	2.3%	1	0.4%	0	0.0%
16세 이상	0	0.0%	0	0.0%	0	0.0%
합계	343	100.0%	232	100.0%	23	100.0%

05.유실 · 유기동물 처리 현황

구분	2022년		2023년		증감	
	발생건	비율	발생건	비율	발생건	비율
자연사	240	42.1%	252	42.1%	12	5.0%
입양	150	26.3%	132	22.1%	-18	-12.0%
안락사	13	2.3%	28	4.7%	15	115.4%
반환	130	22.8%	135	22.6%	5	3.8%
기증	34	6.0%	47	7.9%	13	38.2%
방사	3	0.5%	2	0.3%	-1	-33.3%
보호중	0	0.0%	2	0.3%	2	-
기타	0	0.0%	0	0.0%	0	-
합계	570	100.0%	598	100.0%	28	4.9%

06.동물종별 유실 · 유기동물 처리 현황

구분	개		고양이		기타동물종	
	발생건	비율	발생건	비율	발생건	비율
자연사	48	14.0%	201	86.6%	3	13.0%
입양	104	30.3%	20	8.6%	8	34.8%
안락사	28	8.2%	0	0.0%	0	0.0%
반환	128	37.3%	6	2.6%	1	4.3%
기증	33	9.6%	3	1.3%	11	47.8%
방사	0	0.0%	2	0.9%	0	0.0%
보호중	2	0.6%	0	0.0%	0	0.0%
기타	0	0.0%	0	0.0%	0	0.0%
합계	343	100.0%	232	100.0%	23	100.0%

07.품종별 처리현황[개]

구분	2022년		2023년		증감	
	품종건	비품종건	품종건	비품종건	품종건	비품종건
자연사	9	32	15	33	6	1
입양	78	36	57	47	-21	11
안락사	2	11	10	18	8	7
반환	103	25	94	34	-9	9

기증	9	13	10	23	1	10
방사	0	0	0	0	0	0
보호중	0	0	0	2	0	2
기타	0	0	0	0	0	0
합계	201	117	186	157	-15	40

08.연령별 처리현황

구분	0세		1세		2세	
	발생건	비율	발생건	비율	발생건	비율
자연사	193	66.8%	11	26.2%	11	19.0%
입양	51	17.6%	20	47.6%	19	32.8%
안락사	5	1.7%	0	0.0%	3	5.2%
반환	7	2.4%	9	21.4%	21	36.2%
기증	31	10.7%	2	4.8%	4	6.9%
방사	0	0.0%	0	0.0%	0	0.0%
보호중	2	0.7%	0	0.0%	0	0.0%
기타	0	0.0%	0	0.0%	0	0.0%
합계	289	100.0%	42	100.0%	58	100.0%

구분	3세		4세		5세	
	발생건	비율	발생건	비율	발생건	비율
자연사	9	14.8%	14	29.2%	9	32.1%
입양	16	26.2%	4	8.3%	5	17.9%
안락사	8	13.1%	6	12.5%	3	10.7%
반환	24	39.3%	21	43.8%	10	35.7%
기증	2	3.3%	3	6.3%	1	3.6%
방사	2	3.3%	0	0.0%	0	0.0%
보호중	0	0.0%	0	0.0%	0	0.0%
기타	0	0.0%	0	0.0%	0	0.0%
합계	61	100.0%	48	100.0%	28	100.0%

구분	06-10세		11-15세		16세 이상	
	발생건	비율	발생건	비율	발생건	비율
자연사	3	4.8%	2	22.2%	0	-
입양	17	27.0%	0	0.0%	0	-
안락사	3	4.8%	0	0.0%	0	-
반환	36	57.1%	7	77.8%	0	-
기증	4	6.3%	0	0.0%	0	-
방사	0	0.0%	0	0.0%	0	-
보호중	0	0.0%	0	0.0%	0	-
기타	0	0.0%	0	0.0%	0	-
합계	63	100.0%	9	100.0%	0	-

부평구

01.동물종별 발생 현황

구분	2022년		2023년		증감	증감율
	발생건	비율	발생건	비율		
개	290	25.9%	279	31.8%	-11	-3.8%
고양이	773	69.1%	581	66.3%	-192	-24.8%
기타동물종	55	4.9%	16	1.8%	-39	-70.9%
합계	1118	100.0%	876	100.0%	-242	-21.6%

02.품종별 발생 현황[개]

구분	2022년		2023년		증감	증감율
	발생건	비율	발생건	비율		
비품종견	120	41.4%	105	37.6%	-15	-12.5%
품종견	170	58.6%	174	62.4%	4	2.4%
합계	290	100.0%	279	100.0%	-11	-3.8%

03.월별 발생 현황

구분	개		고양이		기타동물종	
	발생건	비율	발생건	비율	발생건	비율
1월	19	6.8%	10	1.7%	1	6.3%
2월	29	10.4%	12	2.1%	1	6.3%
3월	30	10.8%	32	5.5%	1	6.3%
4월	20	7.2%	49	8.4%	3	18.8%
5월	19	6.8%	57	9.8%	3	18.8%
6월	19	6.8%	97	16.7%	0	0.0%
7월	24	8.6%	64	11.0%	0	0.0%
8월	28	10.0%	49	8.4%	0	0.0%
9월	20	7.2%	68	11.7%	3	18.8%
10월	26	9.3%	72	12.4%	3	18.8%
11월	19	6.8%	50	8.6%	1	6.3%
12월	26	9.3%	21	3.6%	0	0.0%
합계	279	100.0%	581	100.0%	16	100.0%

04.연령별 발생 현황

구분	개		고양이		기타동물종	
	발생건	비율	발생건	비율	발생건	비율
0세	39	14.0%	491	84.5%	10	62.5%
1세	33	11.8%	22	3.8%	5	31.3%
2세	44	15.8%	30	5.2%	1	6.3%
3세	47	16.8%	24	4.1%	0	0.0%

4세	29	10.4%	5	0.9%	0	0.0%
5세	29	10.4%	5	0.9%	0	0.0%
06-10세	47	16.8%	4	0.7%	0	0.0%
11-15세	8	2.9%	0	0.0%	0	0.0%
16세 이상	3	1.1%	0	0.0%	0	0.0%
합계	279	100.0%	581	100.0%	16	100.0%

05.유실 · 유기동물 처리 현황

구분	2022년		2023년		증감	
	발생건	비율	발생건	비율	발생건	비율
자연사	334	29.9%	250	28.5%	-84	-25.1%
입양	554	49.6%	419	47.8%	-135	-24.4%
안락사	26	2.3%	16	1.8%	-10	-38.5%
반환	174	15.6%	164	18.7%	-10	-5.7%
기증	0	0.0%	0	0.0%	0	-
방사	20	1.8%	27	3.1%	7	35.0%
보호중	10	0.9%	0	0.0%	-10	-100.0%
기타	0	0.0%	0	0.0%	0	-
합계	1118	100.0%	876	100.0%	-242	-21.6%

06.동물종별 유실 · 유기동물 처리 현황

구분	개		고양이		기타동물종	
	발생건	비율	발생건	비율	발생건	비율
자연사	14	5.0%	233	40.1%	3	18.8%
입양	100	35.8%	308	53.0%	11	68.8%
안락사	16	5.7%	0	0.0%	0	0.0%
반환	149	53.4%	14	2.4%	1	6.3%
기증	0	0.0%	0	0.0%	0	0.0%
방사	0	0.0%	26	4.5%	1	6.3%
보호중	0	0.0%	0	0.0%	0	0.0%
기타	0	0.0%	0	0.0%	0	0.0%
합계	279	100.0%	581	100.0%	16	100.0%

07.품종별 처리현황[개]

구분	2022년		2023년		증감	
	품종건	비품종건	품종건	비품종건	품종건	비품종건
자연사	4	6	9	5	5	-1
입양	50	30	54	46	4	16
안락사	4	20	2	14	-2	-6
반환	112	55	109	40	-3	-15

기증	0	0	0	0	0	0
방사	0	0	0	0	0	0
보호중	0	9	0	0	0	-9
기타	0	0	0	0	0	0
합계	170	120	174	105	4	-15

08.연령별 처리현황

구분	0세		1세		2세	
	발생건	비율	발생건	비율	발생건	비율
자연사	204	37.8%	11	18.3%	15	20.0%
입양	315	58.3%	30	50.0%	21	28.0%
안락사	1	0.2%	0	0.0%	6	8.0%
반환	14	2.6%	14	23.3%	26	34.7%
기증	0	0.0%	0	0.0%	0	0.0%
방사	6	1.1%	5	8.3%	7	9.3%
보호중	0	0.0%	0	0.0%	0	0.0%
기타	0	0.0%	0	0.0%	0	0.0%
합계	540	100.0%	60	100.0%	75	100.0%

구분	3세		4세		5세	
	발생건	비율	발생건	비율	발생건	비율
자연사	9	12.7%	3	8.8%	3	8.8%
입양	18	25.4%	13	38.2%	9	26.5%
안락사	2	2.8%	3	8.8%	3	8.8%
반환	37	52.1%	12	35.3%	18	52.9%
기증	0	0.0%	0	0.0%	0	0.0%
방사	5	7.0%	3	8.8%	1	2.9%
보호중	0	0.0%	0	0.0%	0	0.0%
기타	0	0.0%	0	0.0%	0	0.0%
합계	71	100.0%	34	100.0%	34	100.0%

구분	06-10세		11-15세		16세 이상	
	발생건	비율	발생건	비율	발생건	비율
자연사	5	9.8%	0	0.0%	0	0.0%
입양	13	25.5%	0	0.0%	0	0.0%
안락사	1	2.0%	0	0.0%	0	0.0%
반환	32	62.7%	8	100.0%	1	100.0%
기증	0	0.0%	0	0.0%	0	0.0%
방사	0	0.0%	0	0.0%	0	0.0%
보호중	0	0.0%	0	0.0%	0	0.0%
기타	0	0.0%	0	0.0%	0	0.0%
합계	51	100.0%	8	100.0%	1	100.0%

서구

01.동물종별 발생 현황

구분	2022년		2023년		증감	증감율
	발생건	비율	발생건	비율		
개	648	61.6%	747	59.0%	99	15.3%
고양이	376	35.7%	448	35.4%	72	19.1%
기타동물종	28	2.7%	71	5.6%	43	153.6%
합계	1052	100.0%	1266	100.0%	214	20.3%

02.품종별 발생 현황[개]

구분	2022년		2023년		증감	증감율
	발생건	비율	발생건	비율		
비품종견	424	65.4%	481	64.4%	57	13.4%
품종견	224	34.6%	266	35.6%	42	18.8%
합계	648	100.0%	747	100.0%	99	15.3%

03.월별 발생 현황

구분	개		고양이		기타동물종	
	발생건	비율	발생건	비율	발생건	비율
1월	61	8.2%	9	2.0%	1	1.4%
2월	47	6.3%	8	1.8%	1	1.4%
3월	52	7.0%	16	3.6%	1	1.4%
4월	45	6.0%	30	6.7%	2	2.8%
5월	61	8.2%	78	17.4%	2	2.8%
6월	57	7.6%	53	11.8%	0	0.0%
7월	64	8.6%	60	13.4%	10	14.1%
8월	63	8.4%	44	9.8%	0	0.0%
9월	76	10.2%	47	10.5%	7	9.9%
10월	52	7.0%	62	13.8%	0	0.0%
11월	74	9.9%	30	6.7%	46	64.8%
12월	95	12.7%	11	2.5%	1	1.4%
합계	747	100.0%	448	100.0%	71	100.0%

04.연령별 발생 현황

구분	개		고양이		기타동물종	
	발생건	비율	발생건	비율	발생건	비율
0세	296	39.6%	401	89.5%	17	23.9%
1세	113	15.1%	23	5.1%	53	74.6%
2세	95	12.7%	18	4.0%	0	0.0%
3세	125	16.7%	5	1.1%	1	1.4%

4세	32	4.3%	1	0.2%	0	0.0%
5세	43	5.8%	0	0.0%	0	0.0%
06-10세	35	4.7%	0	0.0%	0	0.0%
11-15세	8	1.1%	0	0.0%	0	0.0%
16세 이상	0	0.0%	0	0.0%	0	0.0%
합계	747	100.0%	448	100.0%	71	100.0%

05.유실 · 유기동물 처리 현황

구분	2022년		2023년		증감	
	발생건	비율	발생건	비율	발생건	비율
자연사	269	25.6%	366	28.9%	97	36.1%
입양	419	39.8%	555	43.8%	136	32.5%
안락사	104	9.9%	121	9.6%	17	16.3%
반환	183	17.4%	179	14.1%	-4	-2.2%
기증	61	5.8%	33	2.6%	-28	-45.9%
방사	16	1.5%	8	0.6%	-8	-50.0%
보호중	0	0.0%	4	0.3%	4	-
기타	0	0.0%	0	0.0%	0	-
합계	1052	100.0%	1266	100.0%	214	20.3%

06.동물종별 유실 · 유기동물 처리 현황

구분	개		고양이		기타동물종	
	발생건	비율	발생건	비율	발생건	비율
자연사	162	21.7%	192	42.9%	12	16.9%
입양	275	36.8%	224	50.0%	56	78.9%
안락사	117	15.7%	4	0.9%	0	0.0%
반환	170	22.8%	8	1.8%	1	1.4%
기증	20	2.7%	13	2.9%	0	0.0%
방사	0	0.0%	6	1.3%	2	2.8%
보호중	3	0.4%	1	0.2%	0	0.0%
기타	0	0.0%	0	0.0%	0	0.0%
합계	747	100.0%	448	100.0%	71	100.0%

07.품종별 처리현황[개]

구분	2022년		2023년		증감	
	품종건	비품종건	품종건	비품종건	품종건	비품종건
자연사	4	93	17	145	13	52
입양	73	155	117	158	44	3
안락사	2	94	0	117	-2	23
반환	129	48	120	50	-9	2

기증	16	34	12	8	-4	-26
방사	0	0	0	0	0	0
보호중	0	0	0	3	0	3
기타	0	0	0	0	0	0
합계	224	424	266	481	42	57

08.연령별 처리현황

구분	0세		1세		2세	
	발생건	비율	발생건	비율	발생건	비율
자연사	314	44.0%	14	7.4%	15	13.3%
입양	318	44.5%	98	51.9%	53	46.9%
안락사	45	6.3%	20	10.6%	22	19.5%
반환	16	2.2%	50	26.5%	21	18.6%
기증	17	2.4%	2	1.1%	1	0.9%
방사	1	0.1%	4	2.1%	1	0.9%
보호중	3	0.4%	1	0.5%	0	0.0%
기타	0	0.0%	0	0.0%	0	0.0%
합계	714	100.0%	189	100.0%	113	100.0%

구분	3세		4세		5세	
	발생건	비율	발생건	비율	발생건	비율
자연사	10	7.6%	2	6.1%	4	9.3%
입양	46	35.1%	17	51.5%	15	34.9%
안락사	23	17.6%	5	15.2%	5	11.6%
반환	46	35.1%	9	27.3%	16	37.2%
기증	4	3.1%	0	0.0%	3	7.0%
방사	2	1.5%	0	0.0%	0	0.0%
보호중	0	0.0%	0	0.0%	0	0.0%
기타	0	0.0%	0	0.0%	0	0.0%
합계	131	100.0%	33	100.0%	43	100.0%

구분	06-10세		11-15세		16세 이상	
	발생건	비율	발생건	비율	발생건	비율
자연사	7	20.0%	0	0.0%	0	-
입양	7	20.0%	1	12.5%	0	-
안락사	1	2.9%	0	0.0%	0	-
반환	16	45.7%	5	62.5%	0	-
기증	4	11.4%	2	25.0%	0	-
방사	0	0.0%	0	0.0%	0	-
보호중	0	0.0%	0	0.0%	0	-
기타	0	0.0%	0	0.0%	0	-
합계	35	100.0%	8	100.0%	0	-

연수구

01.동물종별 발생 현황

구분	2022년		2023년		증감	증감율
	발생건	비율	발생건	비율		
개	105	40.4%	85	36.2%	-20	-19.0%
고양이	148	56.9%	137	58.3%	-11	-7.4%
기타동물종	7	2.7%	13	5.5%	6	85.7%
합계	260	100.0%	235	100.0%	-25	-9.6%

02.품종별 발생 현황[개]

구분	2022년		2023년		증감	증감율
	발생건	비율	발생건	비율		
비품종견	32	30.5%	36	42.4%	4	12.5%
품종견	73	69.5%	49	57.6%	-24	-32.9%
합계	105	100.0%	85	100.0%	-20	-19.0%

03.월별 발생 현황

구분	개		고양이		기타동물종	
	발생건	비율	발생건	비율	발생건	비율
1월	3	3.5%	0	0.0%	0	0.0%
2월	6	7.1%	2	1.5%	1	7.7%
3월	3	3.5%	6	4.4%	0	0.0%
4월	11	12.9%	7	5.1%	2	15.4%
5월	5	5.9%	16	11.7%	1	7.7%
6월	9	10.6%	9	6.6%	0	0.0%
7월	10	11.8%	29	21.2%	1	7.7%
8월	6	7.1%	6	4.4%	0	0.0%
9월	6	7.1%	21	15.3%	2	15.4%
10월	9	10.6%	15	10.9%	1	7.7%
11월	10	11.8%	13	9.5%	5	38.5%
12월	7	8.2%	13	9.5%	0	0.0%
합계	85	100.0%	137	100.0%	13	100.0%

04.연령별 발생 현황

구분	개		고양이		기타동물종	
	발생건	비율	발생건	비율	발생건	비율
0세	14	16.5%	112	81.8%	4	30.8%
1세	8	9.4%	4	2.9%	6	46.2%
2세	18	21.2%	7	5.1%	2	15.4%
3세	7	8.2%	5	3.6%	0	0.0%

4세	14	16.5%	8	5.8%	1	7.7%
5세	10	11.8%	1	0.7%	0	0.0%
06-10세	11	12.9%	0	0.0%	0	0.0%
11-15세	3	3.5%	0	0.0%	0	0.0%
16세 이상	0	0.0%	0	0.0%	0	0.0%
합계	85	100.0%	137	100.0%	13	100.0%

05.유실 · 유기동물 처리 현황

구분	2022년		2023년		증감	
	발생건	비율	발생건	비율	발생건	비율
자연사	151	58.1%	128	54.5%	-23	-15.2%
입양	51	19.6%	55	23.4%	4	7.8%
안락사	7	2.7%	12	5.1%	5	71.4%
반환	42	16.2%	26	11.1%	-16	-38.1%
기증	8	3.1%	13	5.5%	5	62.5%
방사	1	0.4%	1	0.4%	0	0.0%
보호중	0	0.0%	0	0.0%	0	-
기타	0	0.0%	0	0.0%	0	-
합계	260	100.0%	235	100.0%	-25	-9.6%

06.동물종별 유실 · 유기동물 처리 현황

구분	개		고양이		기타동물종	
	발생건	비율	발생건	비율	발생건	비율
자연사	10	11.8%	113	82.5%	5	38.5%
입양	33	38.8%	21	15.3%	1	7.7%
안락사	12	14.1%	0	0.0%	0	0.0%
반환	24	28.2%	1	0.7%	1	7.7%
기증	6	7.1%	1	0.7%	6	46.2%
방사	0	0.0%	1	0.7%	0	0.0%
보호중	0	0.0%	0	0.0%	0	0.0%
기타	0	0.0%	0	0.0%	0	0.0%
합계	85	100.0%	137	100.0%	13	100.0%

07.품종별 처리현황[개]

구분	2022년		2023년		증감	
	품종건	비품종건	품종건	비품종건	품종건	비품종건
자연사	7	11	6	4	-1	-7
입양	28	7	25	8	-3	1
안락사	0	7	4	8	4	1
반환	33	6	11	13	-22	7

기증	5	1	3	3	-2	2
방사	0	0	0	0	0	0
보호중	0	0	0	0	0	0
기타	0	0	0	0	0	0
합계	73	32	49	36	-24	4

08.연령별 처리현황

구분	0세		1세		2세	
	발생건	비율	발생건	비율	발생건	비율
자연사	99	76.2%	5	27.8%	6	22.2%
입양	24	18.5%	8	44.4%	8	29.6%
안락사	0	0.0%	0	0.0%	6	22.2%
반환	4	3.1%	2	11.1%	6	22.2%
기증	3	2.3%	3	16.7%	1	3.7%
방사	0	0.0%	0	0.0%	0	0.0%
보호중	0	0.0%	0	0.0%	0	0.0%
기타	0	0.0%	0	0.0%	0	0.0%
합계	130	100.0%	18	100.0%	27	100.0%

구분	3세		4세		5세	
	발생건	비율	발생건	비율	발생건	비율
자연사	5	41.7%	8	34.8%	2	18.2%
입양	0	0.0%	9	39.1%	2	18.2%
안락사	2	16.7%	2	8.7%	2	18.2%
반환	4	33.3%	3	13.0%	2	18.2%
기증	0	0.0%	1	4.3%	3	27.3%
방사	1	8.3%	0	0.0%	0	0.0%
보호중	0	0.0%	0	0.0%	0	0.0%
기타	0	0.0%	0	0.0%	0	0.0%
합계	12	100.0%	23	100.0%	11	100.0%

구분	06-10세		11-15세		16세 이상	
	발생건	비율	발생건	비율	발생건	비율
자연사	2	18.2%	1	33.3%	0	-
입양	4	36.4%	0	0.0%	0	-
안락사	0	0.0%	0	0.0%	0	-
반환	3	27.3%	2	66.7%	0	-
기증	2	18.2%	0	0.0%	0	-
방사	0	0.0%	0	0.0%	0	-
보호중	0	0.0%	0	0.0%	0	-
기타	0	0.0%	0	0.0%	0	-
합계	11	100.0%	3	100.0%	0	-

용진군

01.동물종별 발생 현황

구분	2022년		2023년		증감	증감율
	발생건	비율	발생건	비율		
개	116	90.6%	107	82.3%	-9	-7.8%
고양이	12	9.4%	23	17.7%	11	91.7%
기타동물종	0	0.0%	0	0.0%	0	-
합계	128	100.0%	130	100.0%	2	1.6%

02.품종별 발생 현황[개]

구분	2022년		2023년		증감	증감율
	발생건	비율	발생건	비율		
비품종견	107	92.2%	93	86.9%	-14	-13.1%
품종견	9	7.8%	14	13.1%	5	55.6%
합계	116	100.0%	107	100.0%	-9	-7.8%

03.월별 발생 현황

구분	개		고양이		기타동물종	
	발생건	비율	발생건	비율	발생건	비율
1월	12	11.2%	0	0.0%	0	-
2월	11	10.3%	0	0.0%	0	-
3월	13	12.1%	1	4.3%	0	-
4월	0	0.0%	0	0.0%	0	-
5월	8	7.5%	0	0.0%	0	-
6월	3	2.8%	4	17.4%	0	-
7월	4	3.7%	0	0.0%	0	-
8월	15	14.0%	7	30.4%	0	-
9월	2	1.9%	10	43.5%	0	-
10월	13	12.1%	0	0.0%	0	-
11월	0	0.0%	0	0.0%	0	-
12월	26	24.3%	1	4.3%	0	-
합계	107	100.0%	23	100.0%	0	-

04.연령별 발생 현황

구분	개		고양이		기타동물종	
	발생건	비율	발생건	비율	발생건	비율
0세	54	50.5%	20	87.0%	0	-
1세	10	9.3%	1	4.3%	0	-
2세	11	10.3%	1	4.3%	0	-
3세	12	11.2%	1	4.3%	0	-

4세	6	5.6%	0	0.0%	0	-
5세	4	3.7%	0	0.0%	0	-
06-10세	10	9.3%	0	0.0%	0	-
11-15세	0	0.0%	0	0.0%	0	-
16세 이상	0	0.0%	0	0.0%	0	-
합계	107	100.0%	23	100.0%	0	-

05.유실·유기동물 처리 현황

구분	2022년		2023년		증감	
	발생건	비율	발생건	비율	발생건	비율
자연사	55	43.0%	58	44.6%	3	5.5%
입양	44	34.4%	19	14.6%	-25	-56.8%
안락사	17	13.3%	27	20.8%	10	58.8%
반환	1	0.8%	2	1.5%	1	100.0%
기증	11	8.6%	24	18.5%	13	118.2%
방사	0	0.0%	0	0.0%	0	-
보호중	0	0.0%	0	0.0%	0	-
기타	0	0.0%	0	0.0%	0	-
합계	128	100.0%	130	100.0%	2	1.6%

06.동물종별 유실·유기동물 처리 현황

구분	개		고양이		기타동물종	
	발생건	비율	발생건	비율	발생건	비율
자연사	37	34.6%	21	91.3%	0	-
입양	17	15.9%	2	8.7%	0	-
안락사	27	25.2%	0	0.0%	0	-
반환	2	1.9%	0	0.0%	0	-
기증	24	22.4%	0	0.0%	0	-
방사	0	0.0%	0	0.0%	0	-
보호중	0	0.0%	0	0.0%	0	-
기타	0	0.0%	0	0.0%	0	-
합계	107	100.0%	23	100.0%	0	-

07.품종별 처리현황[개]

구분	2022년		2023년		증감	
	품종건	비품종건	품종건	비품종건	품종건	비품종건
자연사	1	44	0	37	-1	-7
입양	7	35	4	13	-3	-22
안락사	0	17	3	24	3	7
반환	0	1	0	2	0	1

기증	1	10	7	17	6	7
방사	0	0	0	0	0	0
보호중	0	0	0	0	0	0
기타	0	0	0	0	0	0
합계	9	107	14	93	5	-14

08.연령별 처리현황

구분	0세		1세		2세	
	발생건	비율	발생건	비율	발생건	비율
자연사	46	62.2%	3	27.3%	5	41.7%
입양	9	12.2%	3	27.3%	1	8.3%
안락사	5	6.8%	4	36.4%	4	33.3%
반환	0	0.0%	0	0.0%	0	0.0%
기증	14	18.9%	1	9.1%	2	16.7%
방사	0	0.0%	0	0.0%	0	0.0%
보호중	0	0.0%	0	0.0%	0	0.0%
기타	0	0.0%	0	0.0%	0	0.0%
합계	74	100.0%	11	100.0%	12	100.0%

구분	3세		4세		5세	
	발생건	비율	발생건	비율	발생건	비율
자연사	1	7.7%	0	0.0%	2	50.0%
입양	2	15.4%	3	50.0%	0	0.0%
안락사	9	69.2%	3	50.0%	1	25.0%
반환	0	0.0%	0	0.0%	0	0.0%
기증	1	7.7%	0	0.0%	1	25.0%
방사	0	0.0%	0	0.0%	0	0.0%
보호중	0	0.0%	0	0.0%	0	0.0%
기타	0	0.0%	0	0.0%	0	0.0%
합계	13	100.0%	6	100.0%	4	100.0%

구분	06-10세		11-15세		16세 이상	
	발생건	비율	발생건	비율	발생건	비율
자연사	1	10.0%	0	-	0	-
입양	1	10.0%	0	-	0	-
안락사	1	10.0%	0	-	0	-
반환	2	20.0%	0	-	0	-
기증	5	50.0%	0	-	0	-
방사	0	0.0%	0	-	0	-
보호중	0	0.0%	0	-	0	-
기타	0	0.0%	0	-	0	-
합계	10	100.0%	0	-	0	-

중구

01.동물종별 발생 현황

구분	2022년		2023년		증감	증감율
	발생건	비율	발생건	비율		
개	313	42.1%	250	33.6%	-63	-20.1%
고양이	418	56.2%	424	57.0%	6	1.4%
기타동물종	13	1.7%	70	9.4%	57	438.5%
합계	744	100.0%	744	100.0%	0	0.0%

02.품종별 발생 현황[개]

구분	2022년		2023년		증감	증감율
	발생건	비율	발생건	비율		
비품종견	217	69.3%	155	62.0%	-62	-28.6%
품종견	96	30.7%	95	38.0%	-1	-1.0%
합계	313	100.0%	250	100.0%	-63	-20.1%

03.월별 발생 현황

구분	개		고양이		기타동물종	
	발생건	비율	발생건	비율	발생건	비율
1월	18	7.2%	12	2.8%	46	65.7%
2월	16	6.4%	9	2.1%	21	30.0%
3월	10	4.0%	14	3.3%	0	0.0%
4월	26	10.4%	37	8.7%	0	0.0%
5월	12	4.8%	35	8.3%	0	0.0%
6월	49	19.6%	65	15.3%	0	0.0%
7월	24	9.6%	48	11.3%	1	1.4%
8월	15	6.0%	36	8.5%	0	0.0%
9월	16	6.4%	74	17.5%	0	0.0%
10월	27	10.8%	44	10.4%	2	2.9%
11월	20	8.0%	24	5.7%	0	0.0%
12월	17	6.8%	26	6.1%	0	0.0%
합계	250	100.0%	424	100.0%	70	100.0%

04.연령별 발생 현황

구분	개		고양이		기타동물종	
	발생건	비율	발생건	비율	발생건	비율
0세	86	34.4%	362	85.4%	69	98.6%
1세	22	8.8%	21	5.0%	1	1.4%
2세	50	20.0%	24	5.7%	0	0.0%
3세	38	15.2%	13	3.1%	0	0.0%

4세	14	5.6%	1	0.2%	0	0.0%
5세	13	5.2%	2	0.5%	0	0.0%
06-10세	24	9.6%	1	0.2%	0	0.0%
11-15세	3	1.2%	0	0.0%	0	0.0%
16세 이상	0	0.0%	0	0.0%	0	0.0%
합계	250	100.0%	424	100.0%	70	100.0%

05.유실 · 유기동물 처리 현황

구분	2022년		2023년		증감	
	발생건	비율	발생건	비율	발생건	비율
자연사	149	20.0%	161	21.6%	12	8.1%
입양	299	40.2%	321	43.1%	22	7.4%
안락사	71	9.5%	82	11.0%	11	15.5%
반환	93	12.5%	65	8.7%	-28	-30.1%
기증	1	0.1%	0	0.0%	-1	-100.0%
방사	131	17.6%	115	15.5%	-16	-12.2%
보호중	0	0.0%	0	0.0%	0	-
기타	0	0.0%	0	0.0%	0	-
합계	744	100.0%	744	100.0%	0	0.0%

06.동물종별 유실 · 유기동물 처리 현황

구분	개		고양이		기타동물종	
	발생건	비율	발생건	비율	발생건	비율
자연사	8	3.2%	147	34.7%	6	8.6%
입양	120	48.0%	158	37.3%	43	61.4%
안락사	59	23.6%	20	4.7%	3	4.3%
반환	63	25.2%	2	0.5%	0	0.0%
기증	0	0.0%	0	0.0%	0	0.0%
방사	0	0.0%	97	22.9%	18	25.7%
보호중	0	0.0%	0	0.0%	0	0.0%
기타	0	0.0%	0	0.0%	0	0.0%
합계	250	100.0%	424	100.0%	70	100.0%

07.품종별 처리현황[개]

구분	2022년		2023년		증감	
	품종건	비품종건	품종건	비품종건	품종건	비품종건
자연사	4	18	1	7	-3	-11
입양	30	109	42	78	12	-31
안락사	11	52	13	46	2	-6
반환	51	38	39	24	-12	-14

기증	0	0	0	0	0	0
방사	0	0	0	0	0	0
보호중	0	0	0	0	0	0
기타	0	0	0	0	0	0
합계	96	217	95	155	-1	-62

08.연령별 처리현황

구분	0세		1세		2세	
	발생건	비율	발생건	비율	발생건	비율
자연사	146	28.2%	3	6.8%	7	9.5%
입양	250	48.4%	18	40.9%	25	33.8%
안락사	36	7.0%	3	6.8%	13	17.6%
반환	6	1.2%	7	15.9%	17	23.0%
기증	0	0.0%	0	0.0%	0	0.0%
방사	79	15.3%	13	29.5%	12	16.2%
보호중	0	0.0%	0	0.0%	0	0.0%
기타	0	0.0%	0	0.0%	0	0.0%
합계	517	100.0%	44	100.0%	74	100.0%

구분	3세		4세		5세	
	발생건	비율	발생건	비율	발생건	비율
자연사	3	5.9%	0	0.0%	1	6.7%
입양	10	19.6%	2	13.3%	5	33.3%
안락사	15	29.4%	5	33.3%	2	13.3%
반환	15	29.4%	8	53.3%	5	33.3%
기증	0	0.0%	0	0.0%	0	0.0%
방사	8	15.7%	0	0.0%	2	13.3%
보호중	0	0.0%	0	0.0%	0	0.0%
기타	0	0.0%	0	0.0%	0	0.0%
합계	51	100.0%	15	100.0%	15	100.0%

구분	06-10세		11-15세		16세 이상	
	발생건	비율	발생건	비율	발생건	비율
자연사	0	0.0%	1	33.3%	0	-
입양	10	40.0%	1	33.3%	0	-
안락사	7	28.0%	1	33.3%	0	-
반환	7	28.0%	0	0.0%	0	-
기증	0	0.0%	0	0.0%	0	-
방사	1	4.0%	0	0.0%	0	-
보호중	0	0.0%	0	0.0%	0	-
기타	0	0.0%	0	0.0%	0	-
합계	25	100.0%	3	100.0%	0	-

광주광역시

광산구

01.동물종별 발생 현황

구분	2022년		2023년		증감	증감율
	발생건	비율	발생건	비율		
개	420	52.0%	424	46.4%	4	1.0%
고양이	374	46.3%	472	51.7%	98	26.2%
기타동물종	14	1.7%	17	1.9%	3	21.4%
합계	808	100.0%	913	100.0%	105	13.0%

02.품종별 발생 현황[개]

구분	2022년		2023년		증감	증감율
	발생건	비율	발생건	비율		
비품종견	297	70.7%	307	72.4%	10	3.4%
품종견	123	29.3%	117	27.6%	-6	-4.9%
합계	420	100.0%	424	100.0%	4	1.0%

03.월별 발생 현황

구분	개		고양이		기타동물종	
	발생건	비율	발생건	비율	발생건	비율
1월	32	7.5%	4	0.8%	0	0.0%
2월	25	5.9%	9	1.9%	0	0.0%
3월	28	6.6%	11	2.3%	1	5.9%
4월	39	9.2%	26	5.5%	0	0.0%
5월	34	8.0%	101	21.4%	9	52.9%
6월	29	6.8%	63	13.3%	1	5.9%
7월	38	9.0%	43	9.1%	2	11.8%
8월	29	6.8%	93	19.7%	2	11.8%
9월	63	14.9%	38	8.1%	1	5.9%
10월	39	9.2%	40	8.5%	1	5.9%
11월	45	10.6%	30	6.4%	0	0.0%
12월	23	5.4%	14	3.0%	0	0.0%
합계	424	100.0%	472	100.0%	17	100.0%

04.연령별 발생 현황

구분	개		고양이		기타동물종	
	발생건	비율	발생건	비율	발생건	비율
0세	185	43.6%	412	87.3%	13	76.5%
1세	36	8.5%	11	2.3%	2	11.8%
2세	47	11.1%	23	4.9%	1	5.9%
3세	45	10.6%	18	3.8%	1	5.9%

4세	36	8.5%	6	1.3%	0	0.0%
5세	21	5.0%	1	0.2%	0	0.0%
06-10세	39	9.2%	1	0.2%	0	0.0%
11-15세	14	3.3%	0	0.0%	0	0.0%
16세 이상	1	0.2%	0	0.0%	0	0.0%
합계	424	100.0%	472	100.0%	17	100.0%

05.유실 · 유기동물 처리 현황

구분	2022년		2023년		증감	
	발생건	비율	발생건	비율	발생건	비율
자연사	368	45.5%	424	46.4%	56	15.2%
입양	213	26.4%	206	22.6%	-7	-3.3%
안락사	86	10.6%	108	11.8%	22	25.6%
반환	118	14.6%	118	12.9%	0	0.0%
기증	9	1.1%	25	2.7%	16	177.8%
방사	2	0.2%	1	0.1%	-1	-50.0%
보호중	12	1.5%	31	3.4%	19	158.3%
기타	0	0.0%	0	0.0%	0	-
합계	808	100.0%	913	100.0%	105	13.0%

06.동물종별 유실 · 유기동물 처리 현황

구분	개		고양이		기타동물종	
	발생건	비율	발생건	비율	발생건	비율
자연사	61	14.4%	358	75.8%	5	29.4%
입양	108	25.5%	87	18.4%	11	64.7%
안락사	101	23.8%	7	1.5%	0	0.0%
반환	113	26.7%	4	0.8%	1	5.9%
기증	19	4.5%	6	1.3%	0	0.0%
방사	0	0.0%	1	0.2%	0	0.0%
보호중	22	5.2%	9	1.9%	0	0.0%
기타	0	0.0%	0	0.0%	0	0.0%
합계	424	100.0%	472	100.0%	17	100.0%

07.품종별 처리현황[개]

구분	2022년		2023년		증감	
	품종건	비품종건	품종건	비품종건	품종건	비품종건
자연사	2	85	3	58	1	-27
입양	40	92	38	70	-2	-22
안락사	3	75	10	91	7	16
반환	76	36	61	52	-15	16

기증	2	4	4	15	2	11
방사	0	1	0	0	0	-1
보호중	0	4	1	21	1	17
기타	0	0	0	0	0	0
합계	123	297	117	307	-6	10

08.연령별 처리현황

구분	0세		1세		2세	
	발생건	비율	발생건	비율	발생건	비율
자연사	389	63.8%	11	22.4%	12	16.9%
입양	133	21.8%	13	26.5%	20	28.2%
안락사	52	8.5%	7	14.3%	18	25.4%
반환	12	2.0%	16	32.7%	14	19.7%
기증	11	1.8%	2	4.1%	2	2.8%
방사	0	0.0%	0	0.0%	0	0.0%
보호중	13	2.1%	0	0.0%	5	7.0%
기타	0	0.0%	0	0.0%	0	0.0%
합계	610	100.0%	49	100.0%	71	100.0%

구분	3세		4세		5세	
	발생건	비율	발생건	비율	발생건	비율
자연사	3	4.7%	3	7.1%	2	9.1%
입양	17	26.6%	8	19.0%	3	13.6%
안락사	11	17.2%	9	21.4%	3	13.6%
반환	19	29.7%	15	35.7%	14	63.6%
기증	5	7.8%	4	9.5%	0	0.0%
방사	0	0.0%	1	2.4%	0	0.0%
보호중	9	14.1%	2	4.8%	0	0.0%
기타	0	0.0%	0	0.0%	0	0.0%
합계	64	100.0%	42	100.0%	22	100.0%

구분	06-10세		11-15세		16세 이상	
	발생건	비율	발생건	비율	발생건	비율
자연사	2	5.0%	2	14.3%	0	-
입양	12	30.0%	0	0.0%	0	-
안락사	6	15.0%	2	14.3%	0	-
반환	19	47.5%	8	57.1%	0	-
기증	0	0.0%	1	7.1%	0	-
방사	0	0.0%	0	0.0%	0	-
보호중	1	2.5%	1	7.1%	0	-
기타	0	0.0%	0	0.0%	0	-
합계	40	100.0%	14	100.0%	0	-

남구

01.동물종별 발생 현황

구분	2022년		2023년		증감	증감율
	발생건	비율	발생건	비율		
개	155	33.3%	199	48.7%	44	28.4%
고양이	305	65.6%	201	49.1%	-104	-34.1%
기타동물종	5	1.1%	9	2.2%	4	80.0%
합계	465	100.0%	409	100.0%	-56	-12.0%

02.품종별 발생 현황[개]

구분	2022년		2023년		증감	증감율
	발생건	비율	발생건	비율		
비품종견	86	55.5%	138	69.3%	52	60.5%
품종견	69	44.5%	61	30.7%	-8	-11.6%
합계	155	100.0%	199	100.0%	44	28.4%

03.월별 발생 현황

구분	개		고양이		기타동물종	
	발생건	비율	발생건	비율	발생건	비율
1월	11	5.5%	5	2.5%	0	0.0%
2월	18	9.0%	4	2.0%	0	0.0%
3월	10	5.0%	17	8.5%	0	0.0%
4월	6	3.0%	7	3.5%	1	11.1%
5월	21	10.6%	32	15.9%	3	33.3%
6월	22	11.1%	25	12.4%	0	0.0%
7월	33	16.6%	27	13.4%	2	22.2%
8월	16	8.0%	23	11.4%	0	0.0%
9월	17	8.5%	19	9.5%	1	11.1%
10월	11	5.5%	24	11.9%	0	0.0%
11월	15	7.5%	12	6.0%	1	11.1%
12월	19	9.5%	6	3.0%	1	11.1%
합계	199	100.0%	201	100.0%	9	100.0%

04.연령별 발생 현황

구분	개		고양이		기타동물종	
	발생건	비율	발생건	비율	발생건	비율
0세	65	32.7%	172	85.6%	4	44.4%
1세	13	6.5%	6	3.0%	5	55.6%
2세	37	18.6%	10	5.0%	0	0.0%
3세	27	13.6%	6	3.0%	0	0.0%

4세	17	8.5%	1	0.5%	0	0.0%
5세	8	4.0%	4	2.0%	0	0.0%
06-10세	24	12.1%	2	1.0%	0	0.0%
11-15세	8	4.0%	0	0.0%	0	0.0%
16세 이상	0	0.0%	0	0.0%	0	0.0%
합계	199	100.0%	201	100.0%	9	100.0%

05.유실 · 유기동물 처리 현황

구분	2022년		2023년		증감	
	발생건	비율	발생건	비율	발생건	비율
자연사	252	54.2%	194	47.4%	-58	-23.0%
입양	110	23.7%	86	21.0%	-24	-21.8%
안락사	24	5.2%	33	8.1%	9	37.5%
반환	59	12.7%	66	16.1%	7	11.9%
기증	9	1.9%	17	4.2%	8	88.9%
방사	0	0.0%	0	0.0%	0	-
보호중	11	2.4%	13	3.2%	2	18.2%
기타	0	0.0%	0	0.0%	0	-
합계	465	100.0%	409	100.0%	-56	-12.0%

06.동물종별 유실 · 유기동물 처리 현황

구분	개		고양이		기타동물종	
	발생건	비율	발생건	비율	발생건	비율
자연사	35	17.6%	156	77.6%	3	33.3%
입양	53	26.6%	31	15.4%	2	22.2%
안락사	29	14.6%	4	2.0%	0	0.0%
반환	60	30.2%	3	1.5%	3	33.3%
기증	13	6.5%	3	1.5%	1	11.1%
방사	0	0.0%	0	0.0%	0	0.0%
보호중	9	4.5%	4	2.0%	0	0.0%
기타	0	0.0%	0	0.0%	0	0.0%
합계	199	100.0%	201	100.0%	9	100.0%

07.품종별 처리현황[개]

구분	2022년		2023년		증감	
	품종건	비품종건	품종건	비품종건	품종건	비품종건
자연사	2	23	3	32	1	9
입양	24	23	18	35	-6	12
안락사	2	18	3	26	1	8
반환	37	20	30	30	-7	10

기증	4	1	7	6	3	5
방사	0	0	0	0	0	0
보호중	0	1	0	9	0	8
기타	0	0	0	0	0	0
합계	69	86	61	138	-8	52

08.연령별 처리현황

구분	0세		1세		2세	
	발생건	비율	발생건	비율	발생건	비율
자연사	170	70.5%	6	25.0%	7	14.9%
입양	52	21.6%	5	20.8%	13	27.7%
안락사	10	4.1%	2	8.3%	6	12.8%
반환	4	1.7%	7	29.2%	11	23.4%
기증	2	0.8%	2	8.3%	7	14.9%
방사	0	0.0%	0	0.0%	0	0.0%
보호중	3	1.2%	2	8.3%	3	6.4%
기타	0	0.0%	0	0.0%	0	0.0%
합계	241	100.0%	24	100.0%	47	100.0%

구분	3세		4세		5세	
	발생건	비율	발생건	비율	발생건	비율
자연사	5	15.2%	2	11.1%	2	16.7%
입양	7	21.2%	2	11.1%	2	16.7%
안락사	8	24.2%	2	11.1%	2	16.7%
반환	10	30.3%	7	38.9%	6	50.0%
기증	1	3.0%	2	11.1%	0	0.0%
방사	0	0.0%	0	0.0%	0	0.0%
보호중	2	6.1%	3	16.7%	0	0.0%
기타	0	0.0%	0	0.0%	0	0.0%
합계	33	100.0%	18	100.0%	12	100.0%

구분	06-10세		11-15세		16세 이상	
	발생건	비율	발생건	비율	발생건	비율
자연사	2	7.7%	0	0.0%	0	-
입양	4	15.4%	1	12.5%	0	-
안락사	2	7.7%	1	12.5%	0	-
반환	15	57.7%	6	75.0%	0	-
기증	3	11.5%	0	0.0%	0	-
방사	0	0.0%	0	0.0%	0	-
보호중	0	0.0%	0	0.0%	0	-
기타	0	0.0%	0	0.0%	0	-
합계	26	100.0%	8	100.0%	0	-

동구

01.동물종별 발생 현황

구분	2022년		2023년		증감	증감율
	발생건	비율	발생건	비율		
개	128	41.8%	130	46.9%	2	1.6%
고양이	176	57.5%	144	52.0%	-32	-18.2%
기타동물종	2	0.7%	3	1.1%	1	50.0%
합계	306	100.0%	277	100.0%	-29	-9.5%

02.품종별 발생 현황[개]

구분	2022년		2023년		증감	증감율
	발생건	비율	발생건	비율		
비품종견	84	65.6%	97	74.6%	13	15.5%
품종견	44	34.4%	33	25.4%	-11	-25.0%
합계	128	100.0%	130	100.0%	2	1.6%

03.월별 발생 현황

구분	개		고양이		기타동물종	
	발생건	비율	발생건	비율	발생건	비율
1월	18	13.8%	6	4.2%	0	0.0%
2월	15	11.5%	6	4.2%	1	33.3%
3월	14	10.8%	1	0.7%	0	0.0%
4월	14	10.8%	7	4.9%	0	0.0%
5월	11	8.5%	37	25.7%	1	33.3%
6월	8	6.2%	26	18.1%	0	0.0%
7월	8	6.2%	12	8.3%	0	0.0%
8월	3	2.3%	11	7.6%	0	0.0%
9월	11	8.5%	17	11.8%	1	33.3%
10월	12	9.2%	8	5.6%	0	0.0%
11월	13	10.0%	6	4.2%	0	0.0%
12월	3	2.3%	7	4.9%	0	0.0%
합계	130	100.0%	144	100.0%	3	100.0%

04.연령별 발생 현황

구분	개		고양이		기타동물종	
	발생건	비율	발생건	비율	발생건	비율
0세	56	43.1%	126	87.5%	2	66.7%
1세	14	10.8%	2	1.4%	0	0.0%
2세	11	8.5%	5	3.5%	0	0.0%
3세	16	12.3%	7	4.9%	0	0.0%

4세	11	8.5%	0	0.0%	0	0.0%
5세	4	3.1%	2	1.4%	0	0.0%
06-10세	16	12.3%	2	1.4%	1	33.3%
11-15세	2	1.5%	0	0.0%	0	0.0%
16세 이상	0	0.0%	0	0.0%	0	0.0%
합계	130	100.0%	144	100.0%	3	100.0%

05.유실 · 유기동물 처리 현황

구분	2022년		2023년		증감	
	발생건	비율	발생건	비율	발생건	비율
자연사	165	53.9%	143	51.6%	-22	-13.3%
입양	54	17.6%	51	18.4%	-3	-5.6%
안락사	29	9.5%	39	14.1%	10	34.5%
반환	51	16.7%	27	9.7%	-24	-47.1%
기증	1	0.3%	7	2.5%	6	600.0%
방사	0	0.0%	2	0.7%	2	-
보호중	6	2.0%	8	2.9%	2	33.3%
기타	0	0.0%	0	0.0%	0	-
합계	306	100.0%	277	100.0%	-29	-9.5%

06.동물종별 유실 · 유기동물 처리 현황

구분	개		고양이		기타동물종	
	발생건	비율	발생건	비율	발생건	비율
자연사	20	15.4%	123	85.4%	0	0.0%
입양	37	28.5%	12	8.3%	2	66.7%
안락사	36	27.7%	3	2.1%	0	0.0%
반환	27	20.8%	0	0.0%	0	0.0%
기증	5	3.8%	2	1.4%	0	0.0%
방사	0	0.0%	1	0.7%	1	33.3%
보호중	5	3.8%	3	2.1%	0	0.0%
기타	0	0.0%	0	0.0%	0	0.0%
합계	130	100.0%	144	100.0%	3	100.0%

07.품종별 처리현황[개]

구분	2022년		2023년		증감	
	품종건	비품종건	품종건	비품종건	품종건	비품종건
자연사	1	19	1	19	0	0
입양	16	15	15	22	-1	7
안락사	1	23	1	35	0	12
반환	26	25	13	14	-13	-11

기증	0	0	3	2	3	2
방사	0	0	0	0	0	0
보호중	0	2	0	5	0	3
기타	0	0	0	0	0	0
합계	44	84	33	97	-11	13

08.연령별 처리현황

구분	0세		1세		2세	
	발생건	비율	발생건	비율	발생건	비율
자연사	128	69.6%	3	18.8%	7	43.8%
입양	26	14.1%	5	31.3%	1	6.3%
안락사	18	9.8%	7	43.8%	3	18.8%
반환	2	1.1%	0	0.0%	4	25.0%
기증	4	2.2%	0	0.0%	1	6.3%
방사	1	0.5%	0	0.0%	0	0.0%
보호중	5	2.7%	1	6.3%	0	0.0%
기타	0	0.0%	0	0.0%	0	0.0%
합계	184	100.0%	16	100.0%	16	100.0%

구분	3세		4세		5세	
	발생건	비율	발생건	비율	발생건	비율
자연사	2	8.7%	2	18.2%	1	16.7%
입양	10	43.5%	3	27.3%	2	33.3%
안락사	4	17.4%	2	18.2%	2	33.3%
반환	5	21.7%	4	36.4%	0	0.0%
기증	0	0.0%	0	0.0%	1	16.7%
방사	1	4.3%	0	0.0%	0	0.0%
보호중	1	4.3%	0	0.0%	0	0.0%
기타	0	0.0%	0	0.0%	0	0.0%
합계	23	100.0%	11	100.0%	6	100.0%

구분	06-10세		11-15세		16세 이상	
	발생건	비율	발생건	비율	발생건	비율
자연사	0	0.0%	0	0.0%	0	-
입양	4	21.1%	0	0.0%	0	-
안락사	3	15.8%	0	0.0%	0	-
반환	10	52.6%	2	100.0%	0	-
기증	1	5.3%	0	0.0%	0	-
방사	0	0.0%	0	0.0%	0	-
보호중	1	5.3%	0	0.0%	0	-
기타	0	0.0%	0	0.0%	0	-
합계	19	100.0%	2	100.0%	0	-

북구

01.동물종별 발생 현황

구분	2022년		2023년		증감	증감율
	발생건	비율	발생건	비율		
개	448	44.3%	390	42.9%	-58	-12.9%
고양이	544	53.8%	498	54.7%	-46	-8.5%
기타동물종	20	2.0%	22	2.4%	2	10.0%
합계	1012	100.0%	910	100.0%	-102	-10.1%

02.품종별 발생 현황[개]

구분	2022년		2023년		증감	증감율
	발생건	비율	발생건	비율		
비품종견	286	63.8%	252	64.6%	-34	-11.9%
품종견	162	36.2%	138	35.4%	-24	-14.8%
합계	448	100.0%	390	100.0%	-58	-12.9%

03.월별 발생 현황

구분	개		고양이		기타동물종	
	발생건	비율	발생건	비율	발생건	비율
1월	39	10.0%	11	2.2%	0	0.0%
2월	32	8.2%	5	1.0%	1	4.5%
3월	30	7.7%	10	2.0%	0	0.0%
4월	27	6.9%	57	11.4%	2	9.1%
5월	34	8.7%	104	20.9%	0	0.0%
6월	37	9.5%	60	12.0%	2	9.1%
7월	43	11.0%	52	10.4%	0	0.0%
8월	30	7.7%	55	11.0%	2	9.1%
9월	32	8.2%	72	14.5%	3	13.6%
10월	20	5.1%	42	8.4%	1	4.5%
11월	25	6.4%	21	4.2%	4	18.2%
12월	41	10.5%	9	1.8%	7	31.8%
합계	390	100.0%	498	100.0%	22	100.0%

04.연령별 발생 현황

구분	개		고양이		기타동물종	
	발생건	비율	발생건	비율	발생건	비율
0세	157	40.3%	425	85.3%	9	40.9%
1세	28	7.2%	11	2.2%	10	45.5%
2세	51	13.1%	23	4.6%	2	9.1%
3세	41	10.5%	19	3.8%	0	0.0%

4세	31	7.9%	12	2.4%	0	0.0%
5세	23	5.9%	5	1.0%	1	4.5%
06-10세	47	12.1%	3	0.6%	0	0.0%
11-15세	11	2.8%	0	0.0%	0	0.0%
16세 이상	1	0.3%	0	0.0%	0	0.0%
합계	390	100.0%	498	100.0%	22	100.0%

05.유실 · 유기동물 처리 현황

구분	2022년		2023년		증감	
	발생건	비율	발생건	비율	발생건	비율
자연사	465	45.9%	445	48.9%	-20	-4.3%
입양	238	23.5%	204	22.4%	-34	-14.3%
안락사	97	9.6%	74	8.1%	-23	-23.7%
반환	145	14.3%	122	13.4%	-23	-15.9%
기증	51	5.0%	31	3.4%	-20	-39.2%
방사	1	0.1%	2	0.2%	1	100.0%
보호중	14	1.4%	32	3.5%	18	128.6%
기타	1	0.1%	0	0.0%	-1	-100.0%
합계	1012	100.0%	910	100.0%	-102	-10.1%

06.동물종별 유실 · 유기동물 처리 현황

구분	개		고양이		기타동물종	
	발생건	비율	발생건	비율	발생건	비율
자연사	51	13.1%	388	77.9%	6	27.3%
입양	121	31.0%	73	14.7%	10	45.5%
안락사	65	16.7%	9	1.8%	0	0.0%
반환	112	28.7%	6	1.2%	4	18.2%
기증	26	6.7%	3	0.6%	2	9.1%
방사	1	0.3%	1	0.2%	0	0.0%
보호중	14	3.6%	18	3.6%	0	0.0%
기타	0	0.0%	0	0.0%	0	0.0%
합계	390	100.0%	498	100.0%	22	100.0%

07.품종별 처리현황[개]

구분	2022년		2023년		증감	
	품종건	비품종건	품종건	비품종건	품종건	비품종건
자연사	4	60	6	45	2	-15
입양	59	55	53	68	-6	13
안락사	5	83	8	57	3	-26
반환	93	47	65	47	-28	0

기증	1	38	3	23	2	-15
방사	0	1	0	1	0	0
보호중	0	2	3	11	3	9
기타	0	0	0	0	0	0
합계	162	286	138	252	-24	-34

08.연령별 처리현황

구분	0세		1세		2세	
	발생건	비율	발생건	비율	발생건	비율
자연사	405	68.5%	10	20.4%	12	15.8%
입양	108	18.3%	17	34.7%	26	34.2%
안락사	36	6.1%	5	10.2%	11	14.5%
반환	17	2.9%	10	20.4%	14	18.4%
기증	18	3.0%	4	8.2%	3	3.9%
방사	0	0.0%	0	0.0%	1	1.3%
보호중	7	1.2%	3	6.1%	9	11.8%
기타	0	0.0%	0	0.0%	0	0.0%
합계	591	100.0%	49	100.0%	76	100.0%

구분	3세		4세		5세	
	발생건	비율	발생건	비율	발생건	비율
자연사	5	8.3%	5	11.6%	3	10.3%
입양	21	35.0%	11	25.6%	4	13.8%
안락사	5	8.3%	4	9.3%	3	10.3%
반환	21	35.0%	18	41.9%	16	55.2%
기증	3	5.0%	2	4.7%	1	3.4%
방사	0	0.0%	0	0.0%	0	0.0%
보호중	5	8.3%	3	7.0%	2	6.9%
기타	0	0.0%	0	0.0%	0	0.0%
합계	60	100.0%	43	100.0%	29	100.0%

구분	06-10세		11-15세		16세 이상	
	발생건	비율	발생건	비율	발생건	비율
자연사	3	6.0%	2	18.2%	0	0.0%
입양	14	28.0%	3	27.3%	0	0.0%
안락사	9	18.0%	1	9.1%	0	0.0%
반환	20	40.0%	5	45.5%	1	100.0%
기증	0	0.0%	0	0.0%	0	0.0%
방사	1	2.0%	0	0.0%	0	0.0%
보호중	3	6.0%	0	0.0%	0	0.0%
기타	0	0.0%	0	0.0%	0	0.0%
합계	50	100.0%	11	100.0%	1	100.0%

서구

01.동물종별 발생 현황

구분	2022년		2023년		증감	증감율
	발생건	비율	발생건	비율		
개	217	39.7%	260	48.4%	43	19.8%
고양이	316	57.8%	275	51.2%	-41	-13.0%
기타동물종	14	2.6%	2	0.4%	-12	-85.7%
합계	547	100.0%	537	100.0%	-10	-1.8%

02.품종별 발생 현황[개]

구분	2022년		2023년		증감	증감율
	발생건	비율	발생건	비율		
비품종견	112	51.6%	154	59.2%	42	37.5%
품종견	105	48.4%	106	40.8%	1	1.0%
합계	217	100.0%	260	100.0%	43	19.8%

03.월별 발생 현황

구분	개		고양이		기타동물종	
	발생건	비율	발생건	비율	발생건	비율
1월	21	8.1%	12	4.4%	0	0.0%
2월	29	11.2%	3	1.1%	0	0.0%
3월	36	13.8%	13	4.7%	0	0.0%
4월	32	12.3%	35	12.7%	0	0.0%
5월	16	6.2%	40	14.5%	1	50.0%
6월	13	5.0%	33	12.0%	0	0.0%
7월	20	7.7%	53	19.3%	0	0.0%
8월	14	5.4%	23	8.4%	1	50.0%
9월	31	11.9%	23	8.4%	0	0.0%
10월	14	5.4%	22	8.0%	0	0.0%
11월	18	6.9%	14	5.1%	0	0.0%
12월	16	6.2%	4	1.5%	0	0.0%
합계	260	100.0%	275	100.0%	2	100.0%

04.연령별 발생 현황

구분	개		고양이		기타동물종	
	발생건	비율	발생건	비율	발생건	비율
0세	62	23.8%	232	84.4%	1	50.0%
1세	34	13.1%	15	5.5%	1	50.0%
2세	43	16.5%	11	4.0%	0	0.0%
3세	28	10.8%	8	2.9%	0	0.0%

4세	22	8.5%	3	1.1%	0	0.0%
5세	16	6.2%	5	1.8%	0	0.0%
06-10세	39	15.0%	1	0.4%	0	0.0%
11-15세	16	6.2%	0	0.0%	0	0.0%
16세 이상	0	0.0%	0	0.0%	0	0.0%
합계	260	100.0%	275	100.0%	2	100.0%

05.유실 · 유기동물 처리 현황

구분	2022년		2023년		증감	
	발생건	비율	발생건	비율	발생건	비율
자연사	277	50.6%	236	43.9%	-41	-14.8%
입양	117	21.4%	95	17.7%	-22	-18.8%
안락사	44	8.0%	74	13.8%	30	68.2%
반환	91	16.6%	103	19.2%	12	13.2%
기증	7	1.3%	14	2.6%	7	100.0%
방사	0	0.0%	0	0.0%	0	-
보호중	11	2.0%	15	2.8%	4	36.4%
기타	0	0.0%	0	0.0%	0	-
합계	547	100.0%	537	100.0%	-10	-1.8%

06.동물종별 유실 · 유기동물 처리 현황

구분	개		고양이		기타동물종	
	발생건	비율	발생건	비율	발생건	비율
자연사	24	9.2%	210	76.4%	2	100.0%
입양	49	18.8%	46	16.7%	0	0.0%
안락사	70	26.9%	4	1.5%	0	0.0%
반환	100	38.5%	3	1.1%	0	0.0%
기증	9	3.5%	5	1.8%	0	0.0%
방사	0	0.0%	0	0.0%	0	0.0%
보호중	8	3.1%	7	2.5%	0	0.0%
기타	0	0.0%	0	0.0%	0	0.0%
합계	260	100.0%	275	100.0%	2	100.0%

07.품종별 처리현황[개]

구분	2022년		2023년		증감	
	품종건	비품종건	품종건	비품종건	품종건	비품종건
자연사	6	22	2	22	-4	0
입양	27	31	26	23	-1	-8
안락사	7	33	9	61	2	28
반환	62	23	62	38	0	15

기증	3	2	7	2	4	0
방사	0	0	0	0	0	0
보호중	0	1	0	8	0	7
기타	0	0	0	0	0	0
합계	105	112	106	154	1	42

08.연령별 처리현황

구분	0세		1세		2세	
	발생건	비율	발생건	비율	발생건	비율
자연사	212	71.9%	8	16.0%	6	11.1%
입양	41	13.9%	13	26.0%	14	25.9%
안락사	29	9.8%	10	20.0%	15	27.8%
반환	8	2.7%	14	28.0%	12	22.2%
기증	5	1.7%	1	2.0%	1	1.9%
방사	0	0.0%	0	0.0%	0	0.0%
보호중	0	0.0%	4	8.0%	6	11.1%
기타	0	0.0%	0	0.0%	0	0.0%
합계	295	100.0%	50	100.0%	54	100.0%

구분	3세		4세		5세	
	발생건	비율	발생건	비율	발생건	비율
자연사	5	13.9%	2	8.0%	2	9.5%
입양	6	16.7%	7	28.0%	7	33.3%
안락사	7	19.4%	3	12.0%	1	4.8%
반환	15	41.7%	12	48.0%	8	38.1%
기증	0	0.0%	1	4.0%	1	4.8%
방사	0	0.0%	0	0.0%	0	0.0%
보호중	3	8.3%	0	0.0%	2	9.5%
기타	0	0.0%	0	0.0%	0	0.0%
합계	36	100.0%	25	100.0%	21	100.0%

구분	06-10세		11-15세		16세 이상	
	발생건	비율	발생건	비율	발생건	비율
자연사	1	2.5%	0	0.0%	0	-
입양	6	15.0%	1	6.3%	0	-
안락사	6	15.0%	3	18.8%	0	-
반환	24	60.0%	10	62.5%	0	-
기증	3	7.5%	2	12.5%	0	-
방사	0	0.0%	0	0.0%	0	-
보호중	0	0.0%	0	0.0%	0	-
기타	0	0.0%	0	0.0%	0	-
합계	40	100.0%	16	100.0%	0	-

대전광역시

대덕구

01.동물종별 발생 현황

구분	2022년		2023년		증감	증감율
	발생건	비율	발생건	비율		
개	197	63.3%	202	75.4%	5	2.5%
고양이	106	34.1%	54	20.1%	-52	-49.1%
기타동물종	8	2.6%	12	4.5%	4	50.0%
합계	311	100.0%	268	100.0%	-43	-13.8%

02.품종별 발생 현황[개]

구분	2022년		2023년		증감	증감율
	발생건	비율	발생건	비율		
비품종견	96	48.7%	108	53.5%	12	12.5%
품종견	101	51.3%	94	46.5%	-7	-6.9%
합계	197	100.0%	202	100.0%	5	2.5%

03.월별 발생 현황

구분	개		고양이		기타동물종	
	발생건	비율	발생건	비율	발생건	비율
1월	10	5.0%	0	0.0%	0	0.0%
2월	15	7.4%	2	3.7%	0	0.0%
3월	24	11.9%	3	5.6%	1	8.3%
4월	15	7.4%	6	11.1%	0	0.0%
5월	15	7.4%	6	11.1%	0	0.0%
6월	18	8.9%	3	5.6%	0	0.0%
7월	16	7.9%	7	13.0%	2	16.7%
8월	23	11.4%	8	14.8%	2	16.7%
9월	13	6.4%	7	13.0%	0	0.0%
10월	23	11.4%	7	13.0%	5	41.7%
11월	14	6.9%	4	7.4%	2	16.7%
12월	16	7.9%	1	1.9%	0	0.0%
합계	202	100.0%	54	100.0%	12	100.0%

04.연령별 발생 현황

구분	개		고양이		기타동물종	
	발생건	비율	발생건	비율	발생건	비율
0세	25	12.4%	33	61.1%	2	16.7%
1세	15	7.4%	0	0.0%	7	58.3%
2세	49	24.3%	15	27.8%	2	16.7%
3세	71	35.1%	6	11.1%	0	0.0%

4세	20	9.9%	0	0.0%	0	0.0%
5세	17	8.4%	0	0.0%	1	8.3%
06-10세	5	2.5%	0	0.0%	0	0.0%
11-15세	0	0.0%	0	0.0%	0	0.0%
16세 이상	0	0.0%	0	0.0%	0	0.0%
합계	202	100.0%	54	100.0%	12	100.0%

05.유실 · 유기동물 처리 현황

구분	2022년		2023년		증감	
	발생건	비율	발생건	비율	발생건	비율
자연사	64	20.6%	32	11.9%	-32	-50.0%
입양	84	27.0%	82	30.6%	-2	-2.4%
안락사	41	13.2%	28	10.4%	-13	-31.7%
반환	117	37.6%	114	42.5%	-3	-2.6%
기증	0	0.0%	0	0.0%	0	-
방사	3	1.0%	1	0.4%	-2	-66.7%
보호중	2	0.6%	11	4.1%	9	450.0%
기타	0	0.0%	0	0.0%	0	-
합계	311	100.0%	268	100.0%	-43	-13.8%

06.동물종별 유실 · 유기동물 처리 현황

구분	개		고양이		기타동물종	
	발생건	비율	발생건	비율	발생건	비율
자연사	3	1.5%	29	53.7%	0	0.0%
입양	58	28.7%	14	25.9%	10	83.3%
안락사	19	9.4%	9	16.7%	0	0.0%
반환	113	55.9%	1	1.9%	0	0.0%
기증	0	0.0%	0	0.0%	0	0.0%
방사	0	0.0%	1	1.9%	0	0.0%
보호중	9	4.5%	0	0.0%	2	16.7%
기타	0	0.0%	0	0.0%	0	0.0%
합계	202	100.0%	54	100.0%	12	100.0%

07.품종별 처리현황[개]

구분	2022년		2023년		증감	
	품종건	비품종건	품종건	비품종건	품종건	비품종건
자연사	2	2	0	3	-2	1
입양	24	22	32	26	8	4
안락사	8	23	5	14	-3	-9
반환	67	47	55	58	-12	11

기증	0	0	0	0	0	0
방사	0	0	0	0	0	0
보호중	0	2	2	7	2	5
기타	0	0	0	0	0	0
합계	101	96	94	108	-7	12

08.연령별 처리현황

구분	0세		1세		2세	
	발생건	비율	발생건	비율	발생건	비율
자연사	20	33.3%	2	9.1%	9	13.6%
입양	23	38.3%	9	40.9%	18	27.3%
안락사	5	8.3%	0	0.0%	6	9.1%
반환	9	15.0%	9	40.9%	32	48.5%
기증	0	0.0%	0	0.0%	0	0.0%
방사	0	0.0%	0	0.0%	0	0.0%
보호중	3	5.0%	2	9.1%	1	1.5%
기타	0	0.0%	0	0.0%	0	0.0%
합계	60	100.0%	22	100.0%	66	100.0%

구분	3세		4세		5세	
	발생건	비율	발생건	비율	발생건	비율
자연사	0	0.0%	0	0.0%	1	5.6%
입양	18	23.4%	6	30.0%	7	38.9%
안락사	10	13.0%	1	5.0%	4	22.2%
반환	44	57.1%	13	65.0%	5	27.8%
기증	0	0.0%	0	0.0%	0	0.0%
방사	1	1.3%	0	0.0%	0	0.0%
보호중	4	5.2%	0	0.0%	1	5.6%
기타	0	0.0%	0	0.0%	0	0.0%
합계	77	100.0%	20	100.0%	18	100.0%

구분	06-10세		11-15세		16세 이상	
	발생건	비율	발생건	비율	발생건	비율
자연사	0	0.0%	0	-	0	-
입양	1	20.0%	0	-	0	-
안락사	2	40.0%	0	-	0	-
반환	2	40.0%	0	-	0	-
기증	0	0.0%	0	-	0	-
방사	0	0.0%	0	-	0	-
보호중	0	0.0%	0	-	0	-
기타	0	0.0%	0	-	0	-
합계	5	100.0%	0	-	0	-

동구

01.동물종별 발생 현황

구분	2022년		2023년		증감	증감율
	발생건	비율	발생건	비율		
개	277	82.4%	308	83.9%	31	11.2%
고양이	52	15.5%	44	12.0%	-8	-15.4%
기타동물종	7	2.1%	15	4.1%	8	114.3%
합계	336	100.0%	367	100.0%	31	9.2%

02.품종별 발생 현황[개]

구분	2022년		2023년		증감	증감율
	발생건	비율	발생건	비율		
비품종견	149	53.8%	198	64.3%	49	32.9%
품종견	128	46.2%	110	35.7%	-18	-14.1%
합계	277	100.0%	308	100.0%	31	11.2%

03.월별 발생 현황

구분	개		고양이		기타동물종	
	발생건	비율	발생건	비율	발생건	비율
1월	44	14.3%	1	2.3%	0	0.0%
2월	23	7.5%	1	2.3%	0	0.0%
3월	20	6.5%	1	2.3%	0	0.0%
4월	41	13.3%	3	6.8%	1	6.7%
5월	23	7.5%	12	27.3%	0	0.0%
6월	28	9.1%	4	9.1%	0	0.0%
7월	32	10.4%	5	11.4%	2	13.3%
8월	25	8.1%	4	9.1%	10	66.7%
9월	12	3.9%	1	2.3%	1	6.7%
10월	15	4.9%	5	11.4%	0	0.0%
11월	28	9.1%	2	4.5%	1	6.7%
12월	17	5.5%	5	11.4%	0	0.0%
합계	308	100.0%	44	100.0%	15	100.0%

04.연령별 발생 현황

구분	개		고양이		기타동물종	
	발생건	비율	발생건	비율	발생건	비율
0세	55	17.9%	28	63.6%	9	60.0%
1세	30	9.7%	4	9.1%	5	33.3%
2세	56	18.2%	11	25.0%	1	6.7%
3세	69	22.4%	1	2.3%	0	0.0%

4세	24	7.8%	0	0.0%	0	0.0%
5세	26	8.4%	0	0.0%	0	0.0%
06-10세	35	11.4%	0	0.0%	0	0.0%
11-15세	11	3.6%	0	0.0%	0	0.0%
16세 이상	2	0.6%	0	0.0%	0	0.0%
합계	308	100.0%	44	100.0%	15	100.0%

05.유실 · 유기동물 처리 현황

구분	2022년		2023년		증감	
	발생건	비율	발생건	비율	발생건	비율
자연사	31	9.2%	27	7.4%	-4	-12.9%
입양	95	28.3%	112	30.5%	17	17.9%
안락사	56	16.7%	55	15.0%	-1	-1.8%
반환	149	44.3%	143	39.0%	-6	-4.0%
기증	0	0.0%	19	5.2%	19	-
방사	0	0.0%	0	0.0%	0	-
보호중	5	1.5%	11	3.0%	6	120.0%
기타	0	0.0%	0	0.0%	0	-
합계	336	100.0%	367	100.0%	31	9.2%

06.동물종별 유실 · 유기동물 처리 현황

구분	개		고양이		기타동물종	
	발생건	비율	발생건	비율	발생건	비율
자연사	9	2.9%	15	34.1%	3	20.0%
입양	80	26.0%	22	50.0%	10	66.7%
안락사	48	15.6%	7	15.9%	0	0.0%
반환	142	46.1%	0	0.0%	1	6.7%
기증	19	6.2%	0	0.0%	0	0.0%
방사	0	0.0%	0	0.0%	0	0.0%
보호중	10	3.2%	0	0.0%	1	6.7%
기타	0	0.0%	0	0.0%	0	0.0%
합계	308	100.0%	44	100.0%	15	100.0%

07.품종별 처리현황[개]

구분	2022년		2023년		증감	
	품종건	비품종건	품종건	비품종건	품종건	비품종건
자연사	3	1	1	8	-2	7
입양	24	47	30	50	6	3
안락사	8	44	6	42	-2	-2
반환	93	52	71	71	-22	19

기증	0	0	1	18	1	18
방사	0	0	0	0	0	0
보호중	0	5	1	9	1	4
기타	0	0	0	0	0	0
합계	128	149	110	198	-18	49

08.연령별 처리현황

구분	0세		1세		2세	
	발생건	비율	발생건	비율	발생건	비율
자연사	14	15.2%	2	5.1%	8	11.8%
입양	52	56.5%	11	28.2%	15	22.1%
안락사	12	13.0%	9	23.1%	12	17.6%
반환	10	10.9%	11	28.2%	29	42.6%
기증	0	0.0%	4	10.3%	4	5.9%
방사	0	0.0%	0	0.0%	0	0.0%
보호중	4	4.3%	2	5.1%	0	0.0%
기타	0	0.0%	0	0.0%	0	0.0%
합계	92	100.0%	39	100.0%	68	100.0%

구분	3세		4세		5세	
	발생건	비율	발생건	비율	발생건	비율
자연사	3	4.3%	0	0.0%	0	0.0%
입양	15	21.4%	6	25.0%	8	30.8%
안락사	11	15.7%	2	8.3%	5	19.2%
반환	36	51.4%	10	41.7%	10	38.5%
기증	3	4.3%	5	20.8%	2	7.7%
방사	0	0.0%	0	0.0%	0	0.0%
보호중	2	2.9%	1	4.2%	1	3.8%
기타	0	0.0%	0	0.0%	0	0.0%
합계	70	100.0%	24	100.0%	26	100.0%

구분	06-10세		11-15세		16세 이상	
	발생건	비율	발생건	비율	발생건	비율
자연사	0	0.0%	0	0.0%	0	0.0%
입양	4	11.4%	1	9.1%	0	0.0%
안락사	3	8.6%	1	9.1%	0	0.0%
반환	26	74.3%	9	81.8%	2	100.0%
기증	1	2.9%	0	0.0%	0	0.0%
방사	0	0.0%	0	0.0%	0	0.0%
보호중	1	2.9%	0	0.0%	0	0.0%
기타	0	0.0%	0	0.0%	0	0.0%
합계	35	100.0%	11	100.0%	2	100.0%

서구

01.동물종별 발생 현황

구분	2022년		2023년		증감	증감율
	발생건	비율	발생건	비율		
개	332	81.6%	323	78.8%	-9	-2.7%
고양이	62	15.2%	78	19.0%	16	25.8%
기타동물종	13	3.2%	9	2.2%	-4	-30.8%
합계	407	100.0%	410	100.0%	3	0.7%

02.품종별 발생 현황[개]

구분	2022년		2023년		증감	증감율
	발생건	비율	발생건	비율		
비품종견	155	46.7%	164	50.8%	9	5.8%
품종견	177	53.3%	159	49.2%	-18	-10.2%
합계	332	100.0%	323	100.0%	-9	-2.7%

03.월별 발생 현황

구분	개		고양이		기타동물종	
	발생건	비율	발생건	비율	발생건	비율
1월	19	5.9%	5	6.4%	0	0.0%
2월	26	8.0%	3	3.8%	0	0.0%
3월	28	8.7%	2	2.6%	4	44.4%
4월	29	9.0%	11	14.1%	0	0.0%
5월	31	9.6%	13	16.7%	1	11.1%
6월	29	9.0%	10	12.8%	1	11.1%
7월	24	7.4%	9	11.5%	0	0.0%
8월	39	12.1%	6	7.7%	1	11.1%
9월	29	9.0%	3	3.8%	1	11.1%
10월	33	10.2%	9	11.5%	0	0.0%
11월	21	6.5%	3	3.8%	1	11.1%
12월	15	4.6%	4	5.1%	0	0.0%
합계	323	100.0%	78	100.0%	9	100.0%

04.연령별 발생 현황

구분	개		고양이		기타동물종	
	발생건	비율	발생건	비율	발생건	비율
0세	45	13.9%	37	47.4%	1	11.1%
1세	32	9.9%	6	7.7%	7	77.8%
2세	61	18.9%	25	32.1%	1	11.1%
3세	55	17.0%	9	11.5%	0	0.0%

4세	21	6.5%	0	0.0%	0	0.0%
5세	34	10.5%	1	1.3%	0	0.0%
06-10세	56	17.3%	0	0.0%	0	0.0%
11-15세	16	5.0%	0	0.0%	0	0.0%
16세 이상	3	0.9%	0	0.0%	0	0.0%
합계	323	100.0%	78	100.0%	9	100.0%

05.유실 · 유기동물 처리 현황

구분	2022년		2023년		증감	
	발생건	비율	발생건	비율	발생건	비율
자연사	22	5.4%	34	8.3%	12	54.5%
입양	125	30.7%	120	29.3%	-5	-4.0%
안락사	45	11.1%	31	7.6%	-14	-31.1%
반환	206	50.6%	212	51.7%	6	2.9%
기증	5	1.2%	1	0.2%	-4	-80.0%
방사	3	0.7%	4	1.0%	1	33.3%
보호중	1	0.2%	8	2.0%	7	700.0%
기타	0	0.0%	0	0.0%	0	-
합계	407	100.0%	410	100.0%	3	0.7%

06.동물종별 유실 · 유기동물 처리 현황

구분	개		고양이		기타동물종	
	발생건	비율	발생건	비율	발생건	비율
자연사	6	1.9%	28	35.9%	0	0.0%
입양	75	23.2%	39	50.0%	6	66.7%
안락사	26	8.0%	4	5.1%	1	11.1%
반환	207	64.1%	3	3.8%	2	22.2%
기증	1	0.3%	0	0.0%	0	0.0%
방사	0	0.0%	4	5.1%	0	0.0%
보호중	8	2.5%	0	0.0%	0	0.0%
기타	0	0.0%	0	0.0%	0	0.0%
합계	323	100.0%	78	100.0%	9	100.0%

07.품종별 처리현황[개]

구분	2022년		2023년		증감	
	품종건	비품종건	품종건	비품종건	품종건	비품종건
자연사	3	1	2	4	-1	3
입양	44	39	34	41	-10	2
안락사	5	33	7	19	2	-14
반환	123	79	115	92	-8	13

기증	2	2	0	1	-2	-1
방사	0	0	0	0	0	0
보호중	0	1	1	7	1	6
기타	0	0	0	0	0	0
합계	177	155	159	164	-18	9

08.연령별 처리현황

구분	0세		1세		2세	
	발생건	비율	발생건	비율	발생건	비율
자연사	21	25.3%	2	4.4%	6	6.9%
입양	37	44.6%	18	40.0%	28	32.2%
안락사	7	8.4%	3	6.7%	9	10.3%
반환	13	15.7%	22	48.9%	41	47.1%
기증	0	0.0%	0	0.0%	0	0.0%
방사	3	3.6%	0	0.0%	1	1.1%
보호중	2	2.4%	0	0.0%	2	2.3%
기타	0	0.0%	0	0.0%	0	0.0%
합계	83	100.0%	45	100.0%	87	100.0%

구분	3세		4세		5세	
	발생건	비율	발생건	비율	발생건	비율
자연사	2	3.1%	0	0.0%	1	2.9%
입양	17	26.6%	3	14.3%	5	14.3%
안락사	3	4.7%	2	9.5%	3	8.6%
반환	39	60.9%	16	76.2%	26	74.3%
기증	0	0.0%	0	0.0%	0	0.0%
방사	0	0.0%	0	0.0%	0	0.0%
보호중	3	4.7%	0	0.0%	0	0.0%
기타	0	0.0%	0	0.0%	0	0.0%
합계	64	100.0%	21	100.0%	35	100.0%

구분	06-10세		11-15세		16세 이상	
	발생건	비율	발생건	비율	발생건	비율
자연사	2	3.6%	0	0.0%	0	0.0%
입양	9	16.1%	3	18.8%	0	0.0%
안락사	3	5.4%	1	6.3%	0	0.0%
반환	41	73.2%	11	68.8%	3	100.0%
기증	0	0.0%	1	6.3%	0	0.0%
방사	0	0.0%	0	0.0%	0	0.0%
보호중	1	1.8%	0	0.0%	0	0.0%
기타	0	0.0%	0	0.0%	0	0.0%
합계	56	100.0%	16	100.0%	3	100.0%

유성구

01.동물종별 발생 현황

구분	2022년		2023년		증감	증감율
	발생건	비율	발생건	비율		
개	242	68.0%	286	77.5%	44	18.2%
고양이	97	27.2%	70	19.0%	-27	-27.8%
기타동물종	17	4.8%	13	3.5%	-4	-23.5%
합계	356	100.0%	369	100.0%	13	3.7%

02.품종별 발생 현황[개]

구분	2022년		2023년		증감	증감율
	발생건	비율	발생건	비율		
비품종견	151	62.4%	198	69.2%	47	31.1%
품종견	91	37.6%	88	30.8%	-3	-3.3%
합계	242	100.0%	286	100.0%	44	18.2%

03.월별 발생 현황

구분	개		고양이		기타동물종	
	발생건	비율	발생건	비율	발생건	비율
1월	23	8.0%	3	4.3%	0	0.0%
2월	19	6.6%	5	7.1%	3	23.1%
3월	21	7.3%	8	11.4%	1	7.7%
4월	24	8.4%	3	4.3%	0	0.0%
5월	35	12.2%	15	21.4%	2	15.4%
6월	30	10.5%	1	1.4%	2	15.4%
7월	28	9.8%	5	7.1%	1	7.7%
8월	12	4.2%	11	15.7%	0	0.0%
9월	27	9.4%	8	11.4%	0	0.0%
10월	30	10.5%	6	8.6%	2	15.4%
11월	12	4.2%	4	5.7%	0	0.0%
12월	25	8.7%	1	1.4%	2	15.4%
합계	286	100.0%	70	100.0%	13	100.0%

04.연령별 발생 현황

구분	개		고양이		기타동물종	
	발생건	비율	발생건	비율	발생건	비율
0세	97	33.9%	36	51.4%	3	23.1%
1세	21	7.3%	7	10.0%	6	46.2%
2세	48	16.8%	16	22.9%	3	23.1%
3세	68	23.8%	11	15.7%	1	7.7%

4세	27	9.4%	0	0.0%	0	0.0%
5세	17	5.9%	0	0.0%	0	0.0%
06-10세	8	2.8%	0	0.0%	0	0.0%
11-15세	0	0.0%	0	0.0%	0	0.0%
16세 이상	0	0.0%	0	0.0%	0	0.0%
합계	286	100.0%	70	100.0%	13	100.0%

05.유실 · 유기동물 처리 현황

구분	2022년		2023년		증감	
	발생건	비율	발생건	비율	발생건	비율
자연사	70	19.7%	35	9.5%	-35	-50.0%
입양	127	35.7%	141	38.2%	14	11.0%
안락사	41	11.5%	44	11.9%	3	7.3%
반환	106	29.8%	118	32.0%	12	11.3%
기증	1	0.3%	0	0.0%	-1	-100.0%
방사	5	1.4%	2	0.5%	-3	-60.0%
보호중	6	1.7%	29	7.9%	23	383.3%
기타	0	0.0%	0	0.0%	0	-
합계	356	100.0%	369	100.0%	13	3.7%

06.동물종별 유실 · 유기동물 처리 현황

구분	개		고양이		기타동물종	
	발생건	비율	발생건	비율	발생건	비율
자연사	5	1.7%	28	40.0%	2	15.4%
입양	105	36.7%	28	40.0%	8	61.5%
안락사	35	12.2%	9	12.9%	0	0.0%
반환	115	40.2%	3	4.3%	0	0.0%
기증	0	0.0%	0	0.0%	0	0.0%
방사	0	0.0%	2	2.9%	0	0.0%
보호중	26	9.1%	0	0.0%	3	23.1%
기타	0	0.0%	0	0.0%	0	0.0%
합계	286	100.0%	70	100.0%	13	100.0%

07.품종별 처리현황[개]

구분	2022년		2023년		증감	
	품종건	비품종건	품종건	비품종건	품종건	비품종건
자연사	0	14	1	4	1	-10
입양	29	58	24	81	-5	23
안락사	2	32	1	34	-1	2
반환	59	41	60	55	1	14

기증	1	0	0	0	-1	0
방사	0	0	0	0	0	0
보호중	0	6	2	24	2	18
기타	0	0	0	0	0	0
합계	91	151	88	198	-3	47

08.연령별 처리현황

구분	0세		1세		2세	
	발생건	비율	발생건	비율	발생건	비율
자연사	19	14.0%	1	2.9%	9	13.4%
입양	80	58.8%	19	55.9%	15	22.4%
안락사	12	8.8%	1	2.9%	10	14.9%
반환	11	8.1%	12	35.3%	25	37.3%
기증	0	0.0%	0	0.0%	0	0.0%
방사	0	0.0%	0	0.0%	1	1.5%
보호중	14	10.3%	1	2.9%	7	10.4%
기타	0	0.0%	0	0.0%	0	0.0%
합계	136	100.0%	34	100.0%	67	100.0%

구분	3세		4세		5세	
	발생건	비율	발생건	비율	발생건	비율
자연사	3	3.8%	1	3.7%	1	5.9%
입양	18	22.5%	5	18.5%	2	11.8%
안락사	12	15.0%	6	22.2%	3	17.6%
반환	41	51.3%	14	51.9%	10	58.8%
기증	0	0.0%	0	0.0%	0	0.0%
방사	1	1.3%	0	0.0%	0	0.0%
보호중	5	6.3%	1	3.7%	1	5.9%
기타	0	0.0%	0	0.0%	0	0.0%
합계	80	100.0%	27	100.0%	17	100.0%

구분	06-10세		11-15세		16세 이상	
	발생건	비율	발생건	비율	발생건	비율
자연사	1	12.5%	0	-	0	-
입양	2	25.0%	0	-	0	-
안락사	0	0.0%	0	-	0	-
반환	5	62.5%	0	-	0	-
기증	0	0.0%	0	-	0	-
방사	0	0.0%	0	-	0	-
보호중	0	0.0%	0	-	0	-
기타	0	0.0%	0	-	0	-
합계	8	100.0%	0	-	0	-

중구

01.동물종별 발생 현황

구분	2022년		2023년		증감	증감율
	발생건	비율	발생건	비율		
개	267	70.8%	236	72.6%	-31	-11.6%
고양이	86	22.8%	75	23.1%	-11	-12.8%
기타동물종	24	6.4%	14	4.3%	-10	-41.7%
합계	377	100.0%	325	100.0%	-52	-13.8%

02.품종별 발생 현황[개]

구분	2022년		2023년		증감	증감율
	발생건	비율	발생건	비율		
비품종견	154	57.7%	142	60.2%	-12	-7.8%
품종견	113	42.3%	94	39.8%	-19	-16.8%
합계	267	100.0%	236	100.0%	-31	-11.6%

03.월별 발생 현황

구분	개		고양이		기타동물종	
	발생건	비율	발생건	비율	발생건	비율
1월	16	6.8%	0	0.0%	7	50.0%
2월	9	3.8%	2	2.7%	1	7.1%
3월	26	11.0%	2	2.7%	0	0.0%
4월	18	7.6%	7	9.3%	0	0.0%
5월	28	11.9%	17	22.7%	4	28.6%
6월	19	8.1%	3	4.0%	0	0.0%
7월	25	10.6%	16	21.3%	2	14.3%
8월	17	7.2%	2	2.7%	0	0.0%
9월	22	9.3%	11	14.7%	0	0.0%
10월	26	11.0%	11	14.7%	0	0.0%
11월	13	5.5%	2	2.7%	0	0.0%
12월	17	7.2%	2	2.7%	0	0.0%
합계	236	100.0%	75	100.0%	14	100.0%

04.연령별 발생 현황

구분	개		고양이		기타동물종	
	발생건	비율	발생건	비율	발생건	비율
0세	44	18.6%	46	61.3%	0	0.0%
1세	17	7.2%	7	9.3%	12	85.7%
2세	50	21.2%	15	20.0%	1	7.1%
3세	66	28.0%	7	9.3%	1	7.1%

4세	35	14.8%	0	0.0%	0	0.0%
5세	18	7.6%	0	0.0%	0	0.0%
06-10세	6	2.5%	0	0.0%	0	0.0%
11-15세	0	0.0%	0	0.0%	0	0.0%
16세 이상	0	0.0%	0	0.0%	0	0.0%
합계	236	100.0%	75	100.0%	14	100.0%

05.유실 · 유기동물 처리 현황

구분	2022년		2023년		증감	
	발생건	비율	발생건	비율	발생건	비율
자연사	52	13.8%	53	16.3%	1	1.9%
입양	129	34.2%	89	27.4%	-40	-31.0%
안락사	38	10.1%	37	11.4%	-1	-2.6%
반환	152	40.3%	133	40.9%	-19	-12.5%
기증	2	0.5%	1	0.3%	-1	-50.0%
방사	3	0.8%	0	0.0%	-3	-100.0%
보호중	1	0.3%	12	3.7%	11	1100.0%
기타	0	0.0%	0	0.0%	0	-
합계	377	100.0%	325	100.0%	-52	-13.8%

06.동물종별 유실 · 유기동물 처리 현황

구분	개		고양이		기타동물종	
	발생건	비율	발생건	비율	발생건	비율
자연사	8	3.4%	45	60.0%	0	0.0%
입양	53	22.5%	23	30.7%	13	92.9%
안락사	33	14.0%	4	5.3%	0	0.0%
반환	129	54.7%	3	4.0%	1	7.1%
기증	1	0.4%	0	0.0%	0	0.0%
방사	0	0.0%	0	0.0%	0	0.0%
보호중	12	5.1%	0	0.0%	0	0.0%
기타	0	0.0%	0	0.0%	0	0.0%
합계	236	100.0%	75	100.0%	14	100.0%

07.품종별 처리현황[개]

구분	2022년		2023년		증감	
	품종건	비품종건	품종건	비품종건	품종건	비품종건
자연사	0	7	5	3	5	-4
입양	30	41	17	36	-13	-5
안락사	6	29	8	25	2	-4
반환	75	76	61	68	-14	-8

기증	2	0	1	0	-1	0
방사	0	0	0	0	0	0
보호중	0	1	2	10	2	9
기타	0	0	0	0	0	0
합계	113	154	94	142	-19	-12

08.연령별 처리현황

구분	0세		1세		2세	
	발생건	비율	발생건	비율	발생건	비율
자연사	35	38.9%	2	5.6%	8	12.1%
입양	31	34.4%	19	52.8%	17	25.8%
안락사	8	8.9%	1	2.8%	10	15.2%
반환	11	12.2%	13	36.1%	29	43.9%
기증	0	0.0%	0	0.0%	0	0.0%
방사	0	0.0%	0	0.0%	0	0.0%
보호중	5	5.6%	1	2.8%	2	3.0%
기타	0	0.0%	0	0.0%	0	0.0%
합계	90	100.0%	36	100.0%	66	100.0%

구분	3세		4세		5세	
	발생건	비율	발생건	비율	발생건	비율
자연사	4	5.4%	2	5.7%	1	5.6%
입양	18	24.3%	2	5.7%	2	11.1%
안락사	11	14.9%	4	11.4%	2	11.1%
반환	39	52.7%	25	71.4%	12	66.7%
기증	0	0.0%	0	0.0%	1	5.6%
방사	0	0.0%	0	0.0%	0	0.0%
보호중	2	2.7%	2	5.7%	0	0.0%
기타	0	0.0%	0	0.0%	0	0.0%
합계	74	100.0%	35	100.0%	18	100.0%

구분	06-10세		11-15세		16세 이상	
	발생건	비율	발생건	비율	발생건	비율
자연사	1	16.7%	0	-	0	-
입양	0	0.0%	0	-	0	-
안락사	1	16.7%	0	-	0	-
반환	4	66.7%	0	-	0	-
기증	0	0.0%	0	-	0	-
방사	0	0.0%	0	-	0	-
보호중	0	0.0%	0	-	0	-
기타	0	0.0%	0	-	0	-
합계	6	100.0%	0	-	0	-

울산광역시

남구

01.동물종별 발생 현황

구분	2022년		2023년		증감	증감율
	발생건	비율	발생건	비율		
개	185	23.9%	234	29.2%	49	26.5%
고양이	577	74.5%	562	70.2%	-15	-2.6%
기타동물종	13	1.7%	5	0.6%	-8	-61.5%
합계	775	100.0%	801	100.0%	26	3.4%

02.품종별 발생 현황[개]

구분	2022년		2023년		증감	증감율
	발생건	비율	발생건	비율		
비품종견	104	56.2%	156	66.7%	52	50.0%
품종견	81	43.8%	78	33.3%	-3	-3.7%
합계	185	100.0%	234	100.0%	49	26.5%

03.월별 발생 현황

구분	개		고양이		기타동물종	
	발생건	비율	발생건	비율	발생건	비율
1월	9	3.8%	8	1.4%	0	0.0%
2월	24	10.3%	6	1.1%	0	0.0%
3월	14	6.0%	15	2.7%	0	0.0%
4월	10	4.3%	72	12.8%	1	20.0%
5월	15	6.4%	83	14.8%	0	0.0%
6월	14	6.0%	94	16.7%	0	0.0%
7월	12	5.1%	60	10.7%	2	40.0%
8월	11	4.7%	57	10.1%	0	0.0%
9월	89	38.0%	44	7.8%	1	20.0%
10월	10	4.3%	56	10.0%	1	20.0%
11월	7	3.0%	48	8.5%	0	0.0%
12월	19	8.1%	19	3.4%	0	0.0%
합계	234	100.0%	562	100.0%	5	100.0%

04.연령별 발생 현황

구분	개		고양이		기타동물종	
	발생건	비율	발생건	비율	발생건	비율
0세	57	24.4%	532	94.7%	4	80.0%
1세	24	10.3%	5	0.9%	0	0.0%
2세	45	19.2%	7	1.2%	1	20.0%
3세	28	12.0%	7	1.2%	0	0.0%

4세	26	11.1%	4	0.7%	0	0.0%
5세	32	13.7%	5	0.9%	0	0.0%
06-10세	21	9.0%	2	0.4%	0	0.0%
11-15세	1	0.4%	0	0.0%	0	0.0%
16세 이상	0	0.0%	0	0.0%	0	0.0%
합계	234	100.0%	562	100.0%	5	100.0%

05.유실 · 유기동물 처리 현황

구분	2022년		2023년		증감	
	발생건	비율	발생건	비율	발생건	비율
자연사	388	50.1%	413	51.6%	25	6.4%
입양	218	28.1%	173	21.6%	-45	-20.6%
안락사	30	3.9%	35	4.4%	5	16.7%
반환	44	5.7%	44	5.5%	0	0.0%
기증	15	1.9%	7	0.9%	-8	-53.3%
방사	58	7.5%	72	9.0%	14	24.1%
보호중	22	2.8%	57	7.1%	35	159.1%
기타	0	0.0%	0	0.0%	0	-
합계	775	100.0%	801	100.0%	26	3.4%

06.동물종별 유실 · 유기동물 처리 현황

구분	개		고양이		기타동물종	
	발생건	비율	발생건	비율	발생건	비율
자연사	57	24.4%	355	63.2%	1	20.0%
입양	44	18.8%	126	22.4%	3	60.0%
안락사	34	14.5%	1	0.2%	0	0.0%
반환	40	17.1%	4	0.7%	0	0.0%
기증	6	2.6%	0	0.0%	1	20.0%
방사	0	0.0%	72	12.8%	0	0.0%
보호중	53	22.6%	4	0.7%	0	0.0%
기타	0	0.0%	0	0.0%	0	0.0%
합계	234	100.0%	562	100.0%	5	100.0%

07.품종별 처리현황[개]

구분	2022년		2023년		증감	
	품종건	비품종건	품종건	비품종건	품종건	비품종건
자연사	3	14	9	48	6	34
입양	40	26	26	18	-14	-8
안락사	3	23	6	28	3	5
반환	27	16	30	10	3	-6

기증	5	10	2	4	-3	-6
방사	0	0	0	0	0	0
보호중	3	15	5	48	2	33
기타	0	0	0	0	0	0
합계	81	104	78	156	-3	52

08.연령별 처리현황

구분	0세		1세		2세	
	발생건	비율	발생건	비율	발생건	비율
자연사	354	59.7%	8	27.6%	19	35.8%
입양	141	23.8%	5	17.2%	7	13.2%
안락사	11	1.9%	1	3.4%	8	15.1%
반환	3	0.5%	4	13.8%	6	11.3%
기증	3	0.5%	0	0.0%	0	0.0%
방사	68	11.5%	2	6.9%	2	3.8%
보호중	13	2.2%	9	31.0%	11	20.8%
기타	0	0.0%	0	0.0%	0	0.0%
합계	593	100.0%	29	100.0%	53	100.0%

구분	3세		4세		5세	
	발생건	비율	발생건	비율	발생건	비율
자연사	13	37.1%	7	23.3%	7	18.9%
입양	4	11.4%	5	16.7%	7	18.9%
안락사	4	11.4%	2	6.7%	5	13.5%
반환	4	11.4%	4	13.3%	13	35.1%
기증	1	2.9%	0	0.0%	2	5.4%
방사	0	0.0%	0	0.0%	0	0.0%
보호중	9	25.7%	12	40.0%	3	8.1%
기타	0	0.0%	0	0.0%	0	0.0%
합계	35	100.0%	30	100.0%	37	100.0%

구분	06-10세		11-15세		16세 이상	
	발생건	비율	발생건	비율	발생건	비율
자연사	5	21.7%	0	0.0%	0	-
입양	4	17.4%	0	0.0%	0	-
안락사	4	17.4%	0	0.0%	0	-
반환	9	39.1%	1	100.0%	0	-
기증	1	4.3%	0	0.0%	0	-
방사	0	0.0%	0	0.0%	0	-
보호중	0	0.0%	0	0.0%	0	-
기타	0	0.0%	0	0.0%	0	-
합계	23	100.0%	1	100.0%	0	-

동구

01.동물종별 발생 현황

구분	2022년		2023년		증감	증감율
	발생건	비율	발생건	비율		
개	68	17.1%	59	16.5%	-9	-13.2%
고양이	325	81.9%	296	82.7%	-29	-8.9%
기타동물종	4	1.0%	3	0.8%	-1	-25.0%
합계	397	100.0%	358	100.0%	-39	-9.8%

02.품종별 발생 현황[개]

구분	2022년		2023년		증감	증감율
	발생건	비율	발생건	비율		
비품종견	24	35.3%	21	35.6%	-3	-12.5%
품종견	44	64.7%	38	64.4%	-6	-13.6%
합계	68	100.0%	59	100.0%	-9	-13.2%

03.월별 발생 현황

구분	개		고양이		기타동물종	
	발생건	비율	발생건	비율	발생건	비율
1월	7	11.9%	4	1.4%	0	0.0%
2월	2	3.4%	5	1.7%	0	0.0%
3월	3	5.1%	15	5.1%	0	0.0%
4월	6	10.2%	38	12.8%	0	0.0%
5월	5	8.5%	32	10.8%	0	0.0%
6월	9	15.3%	44	14.9%	0	0.0%
7월	5	8.5%	40	13.5%	1	33.3%
8월	6	10.2%	33	11.1%	1	33.3%
9월	6	10.2%	27	9.1%	0	0.0%
10월	2	3.4%	24	8.1%	1	33.3%
11월	3	5.1%	21	7.1%	0	0.0%
12월	5	8.5%	13	4.4%	0	0.0%
합계	59	100.0%	296	100.0%	3	100.0%

04.연령별 발생 현황

구분	개		고양이		기타동물종	
	발생건	비율	발생건	비율	발생건	비율
0세	8	13.6%	268	90.5%	3	100.0%
1세	12	20.3%	7	2.4%	0	0.0%
2세	14	23.7%	4	1.4%	0	0.0%
3세	9	15.3%	9	3.0%	0	0.0%

4세	8	13.6%	2	0.7%	0	0.0%
5세	3	5.1%	5	1.7%	0	0.0%
06-10세	3	5.1%	1	0.3%	0	0.0%
11-15세	1	1.7%	0	0.0%	0	0.0%
16세 이상	1	1.7%	0	0.0%	0	0.0%
합계	59	100.0%	296	100.0%	3	100.0%

05.유실 · 유기동물 처리 현황

구분	2022년		2023년		증감	
	발생건	비율	발생건	비율	발생건	비율
자연사	151	38.0%	172	48.0%	21	13.9%
입양	124	31.2%	89	24.9%	-35	-28.2%
안락사	20	5.0%	28	7.8%	8	40.0%
반환	24	6.0%	21	5.9%	-3	-12.5%
기증	12	3.0%	1	0.3%	-11	-91.7%
방사	8	2.0%	22	6.1%	14	175.0%
보호중	58	14.6%	25	7.0%	-33	-56.9%
기타	0	0.0%	0	0.0%	0	-
합계	397	100.0%	358	100.0%	-39	-9.8%

06.동물종별 유실 · 유기동물 처리 현황

구분	개		고양이		기타동물종	
	발생건	비율	발생건	비율	발생건	비율
자연사	11	18.6%	159	53.7%	2	66.7%
입양	13	22.0%	76	25.7%	0	0.0%
안락사	4	6.8%	24	8.1%	0	0.0%
반환	21	35.6%	0	0.0%	0	0.0%
기증	0	0.0%	0	0.0%	1	33.3%
방사	0	0.0%	22	7.4%	0	0.0%
보호중	10	16.9%	15	5.1%	0	0.0%
기타	0	0.0%	0	0.0%	0	0.0%
합계	59	100.0%	296	100.0%	3	100.0%

07.품종별 처리현황[개]

구분	2022년		2023년		증감	
	품종건	비품종건	품종건	비품종건	품종건	비품종건
자연사	2	6	5	6	3	0
입양	10	2	11	2	1	0
안락사	0	5	2	2	2	-3
반환	19	5	16	5	-3	0

기증	7	0	0	0	-7	0
방사	0	0	0	0	0	0
보호중	6	6	4	6	-2	0
기타	0	0	0	0	0	0
합계	44	24	38	21	-6	-3

08.연령별 처리현황

구분	0세		1세		2세	
	발생건	비율	발생건	비율	발생건	비율
자연사	149	53.4%	3	15.8%	3	16.7%
입양	78	28.0%	6	31.6%	2	11.1%
안락사	19	6.8%	3	15.8%	1	5.6%
반환	1	0.4%	5	26.3%	4	22.2%
기증	1	0.4%	0	0.0%	0	0.0%
방사	19	6.8%	2	10.5%	0	0.0%
보호중	12	4.3%	0	0.0%	8	44.4%
기타	0	0.0%	0	0.0%	0	0.0%
합계	279	100.0%	19	100.0%	18	100.0%

구분	3세		4세		5세	
	발생건	비율	발생건	비율	발생건	비율
자연사	7	38.9%	5	50.0%	3	37.5%
입양	2	11.1%	1	10.0%	0	0.0%
안락사	2	11.1%	0	0.0%	2	25.0%
반환	2	11.1%	4	40.0%	2	25.0%
기증	0	0.0%	0	0.0%	0	0.0%
방사	0	0.0%	0	0.0%	1	12.5%
보호중	5	27.8%	0	0.0%	0	0.0%
기타	0	0.0%	0	0.0%	0	0.0%
합계	18	100.0%	10	100.0%	8	100.0%

구분	06-10세		11-15세		16세 이상	
	발생건	비율	발생건	비율	발생건	비율
자연사	2	50.0%	0	0.0%	0	-
입양	0	0.0%	0	0.0%	0	-
안락사	1	25.0%	0	0.0%	0	-
반환	1	25.0%	1	100.0%	0	-
기증	0	0.0%	0	0.0%	0	-
방사	0	0.0%	0	0.0%	0	-
보호중	0	0.0%	0	0.0%	0	-
기타	0	0.0%	0	0.0%	0	-
합계	4	100.0%	1	100.0%	0	-

북구

01.동물종별 발생 현황

구분	2022년		2023년		증감	증감율
	발생건	비율	발생건	비율		
개	131	37.5%	163	43.4%	32	24.4%
고양이	217	62.2%	211	56.1%	-6	-2.8%
기타동물종	1	0.3%	2	0.5%	1	100.0%
합계	349	100.0%	376	100.0%	27	7.7%

02.품종별 발생 현황[개]

구분	2022년		2023년		증감	증감율
	발생건	비율	발생건	비율		
비품종견	87	66.4%	104	63.8%	17	19.5%
품종견	44	33.6%	59	36.2%	15	34.1%
합계	131	100.0%	163	100.0%	32	24.4%

03.월별 발생 현황

구분	개		고양이		기타동물종	
	발생건	비율	발생건	비율	발생건	비율
1월	9	5.5%	6	2.8%	0	0.0%
2월	17	10.4%	2	0.9%	1	50.0%
3월	15	9.2%	9	4.3%	0	0.0%
4월	8	4.9%	9	4.3%	1	50.0%
5월	10	6.1%	44	20.9%	0	0.0%
6월	9	5.5%	29	13.7%	0	0.0%
7월	5	3.1%	27	12.8%	0	0.0%
8월	18	11.0%	21	10.0%	0	0.0%
9월	21	12.9%	13	6.2%	0	0.0%
10월	11	6.7%	34	16.1%	0	0.0%
11월	20	12.3%	9	4.3%	0	0.0%
12월	20	12.3%	8	3.8%	0	0.0%
합계	163	100.0%	211	100.0%	2	100.0%

04.연령별 발생 현황

구분	개		고양이		기타동물종	
	발생건	비율	발생건	비율	발생건	비율
0세	64	39.3%	181	85.8%	1	50.0%
1세	14	8.6%	3	1.4%	1	50.0%
2세	24	14.7%	13	6.2%	0	0.0%
3세	27	16.6%	8	3.8%	0	0.0%

4세	15	9.2%	2	0.9%	0	0.0%
5세	10	6.1%	3	1.4%	0	0.0%
06-10세	9	5.5%	1	0.5%	0	0.0%
11-15세	0	0.0%	0	0.0%	0	0.0%
16세 이상	0	0.0%	0	0.0%	0	0.0%
합계	163	100.0%	211	100.0%	2	100.0%

05.유실 · 유기동물 처리 현황

구분	2022년		2023년		증감	
	발생건	비율	발생건	비율	발생건	비율
자연사	172	49.3%	234	62.2%	62	36.0%
입양	67	19.2%	40	10.6%	-27	-40.3%
안락사	26	7.4%	16	4.3%	-10	-38.5%
반환	29	8.3%	25	6.6%	-4	-13.8%
기증	7	2.0%	4	1.1%	-3	-42.9%
방사	1	0.3%	0	0.0%	-1	-100.0%
보호중	47	13.5%	57	15.2%	10	21.3%
기타	0	0.0%	0	0.0%	0	-
합계	349	100.0%	376	100.0%	27	7.7%

06.동물종별 유실 · 유기동물 처리 현황

구분	개		고양이		기타동물종	
	발생건	비율	발생건	비율	발생건	비율
자연사	50	30.7%	184	87.2%	0	0.0%
입양	28	17.2%	11	5.2%	1	50.0%
안락사	15	9.2%	1	0.5%	0	0.0%
반환	24	14.7%	1	0.5%	0	0.0%
기증	4	2.5%	0	0.0%	0	0.0%
방사	0	0.0%	0	0.0%	0	0.0%
보호중	42	25.8%	14	6.6%	1	50.0%
기타	0	0.0%	0	0.0%	0	0.0%
합계	163	100.0%	211	100.0%	2	100.0%

07.품종별 처리현황[개]

구분	2022년		2023년		증감	
	품종건	비품종건	품종건	비품종건	품종건	비품종건
자연사	1	23	14	36	13	13
입양	12	13	13	15	1	2
안락사	5	20	1	14	-4	-6
반환	14	13	18	6	4	-7

기증	5	2	3	1	-2	-1
방사	0	0	0	0	0	0
보호중	7	16	10	32	3	16
기타	0	0	0	0	0	0
합계	44	87	59	104	15	17

08.연령별 처리현황

구분	0세		1세		2세	
	발생건	비율	발생건	비율	발생건	비율
자연사	200	81.3%	2	11.1%	11	29.7%
입양	20	8.1%	4	22.2%	4	10.8%
안락사	3	1.2%	2	11.1%	1	2.7%
반환	2	0.8%	2	11.1%	11	29.7%
기증	0	0.0%	0	0.0%	1	2.7%
방사	0	0.0%	0	0.0%	0	0.0%
보호중	21	8.5%	8	44.4%	9	24.3%
기타	0	0.0%	0	0.0%	0	0.0%
합계	246	100.0%	18	100.0%	37	100.0%

구분	3세		4세		5세	
	발생건	비율	발생건	비율	발생건	비율
자연사	12	34.3%	2	11.8%	4	30.8%
입양	4	11.4%	6	35.3%	1	7.7%
안락사	4	11.4%	2	11.8%	3	23.1%
반환	4	11.4%	1	5.9%	2	15.4%
기증	2	5.7%	1	5.9%	0	0.0%
방사	0	0.0%	0	0.0%	0	0.0%
보호중	9	25.7%	5	29.4%	3	23.1%
기타	0	0.0%	0	0.0%	0	0.0%
합계	35	100.0%	17	100.0%	13	100.0%

구분	06-10세		11-15세		16세 이상	
	발생건	비율	발생건	비율	발생건	비율
자연사	3	30.0%	0	-	0	-
입양	1	10.0%	0	-	0	-
안락사	1	10.0%	0	-	0	-
반환	3	30.0%	0	-	0	-
기증	0	0.0%	0	-	0	-
방사	0	0.0%	0	-	0	-
보호중	2	20.0%	0	-	0	-
기타	0	0.0%	0	-	0	-
합계	10	100.0%	0	-	0	-

울주군

01.동물종별 발생 현황

구분	2022년		2023년		증감	증감율
	발생건	비율	발생건	비율		
개	718	70.7%	670	70.7%	-48	-6.7%
고양이	286	28.2%	273	28.8%	-13	-4.5%
기타동물종	11	1.1%	5	0.5%	-6	-54.5%
합계	1015	100.0%	948	100.0%	-67	-6.6%

02.품종별 발생 현황[개]

구분	2022년		2023년		증감	증감율
	발생건	비율	발생건	비율		
비품종견	588	81.9%	565	84.3%	-23	-3.9%
품종견	130	18.1%	105	15.7%	-25	-19.2%
합계	718	100.0%	670	100.0%	-48	-6.7%

03.월별 발생 현황

구분	개		고양이		기타동물종	
	발생건	비율	발생건	비율	발생건	비율
1월	65	9.7%	15	5.5%	1	20.0%
2월	31	4.6%	1	0.4%	0	0.0%
3월	83	12.4%	10	3.7%	0	0.0%
4월	46	6.9%	20	7.3%	0	0.0%
5월	63	9.4%	36	13.2%	1	20.0%
6월	46	6.9%	31	11.4%	0	0.0%
7월	51	7.6%	48	17.6%	0	0.0%
8월	60	9.0%	29	10.6%	0	0.0%
9월	49	7.3%	20	7.3%	0	0.0%
10월	42	6.3%	30	11.0%	1	20.0%
11월	81	12.1%	26	9.5%	2	40.0%
12월	53	7.9%	7	2.6%	0	0.0%
합계	670	100.0%	273	100.0%	5	100.0%

04.연령별 발생 현황

구분	개		고양이		기타동물종	
	발생건	비율	발생건	비율	발생건	비율
0세	360	53.7%	240	87.9%	4	80.0%
1세	63	9.4%	6	2.2%	1	20.0%
2세	90	13.4%	8	2.9%	0	0.0%
3세	80	11.9%	10	3.7%	0	0.0%

4세	35	5.2%	3	1.1%	0	0.0%
5세	19	2.8%	4	1.5%	0	0.0%
06-10세	20	3.0%	2	0.7%	0	0.0%
11-15세	3	0.4%	0	0.0%	0	0.0%
16세 이상	0	0.0%	0	0.0%	0	0.0%
합계	670	100.0%	273	100.0%	5	100.0%

05.유실 · 유기동물 처리 현황

구분	2022년		2023년		증감	
	발생건	비율	발생건	비율	발생건	비율
자연사	591	58.2%	624	65.8%	33	5.6%
입양	136	13.4%	91	9.6%	-45	-33.1%
안락사	184	18.1%	100	10.5%	-84	-45.7%
반환	51	5.0%	55	5.8%	4	7.8%
기증	22	2.2%	8	0.8%	-14	-63.6%
방사	6	0.6%	2	0.2%	-4	-66.7%
보호중	25	2.5%	68	7.2%	43	172.0%
기타	0	0.0%	0	0.0%	0	-
합계	1015	100.0%	948	100.0%	-67	-6.6%

06.동물종별 유실 · 유기동물 처리 현황

구분	개		고양이		기타동물종	
	발생건	비율	발생건	비율	발생건	비율
자연사	395	59.0%	228	83.5%	1	20.0%
입양	72	10.7%	16	5.9%	3	60.0%
안락사	99	14.8%	1	0.4%	0	0.0%
반환	53	7.9%	2	0.7%	0	0.0%
기증	7	1.0%	0	0.0%	1	20.0%
방사	0	0.0%	2	0.7%	0	0.0%
보호중	44	6.6%	24	8.8%	0	0.0%
기타	0	0.0%	0	0.0%	0	0.0%
합계	670	100.0%	273	100.0%	5	100.0%

07.품종별 처리현황[개]

구분	2022년		2023년		증감	
	품종건	비품종건	품종건	비품종건	품종건	비품종건
자연사	35	321	22	373	-13	52
입양	34	62	33	39	-1	-23
안락사	13	170	8	91	-5	-79
반환	25	24	29	24	4	0

기증	17	5	4	3	-13	-2
방사	0	0	0	0	0	0
보호중	6	6	9	35	3	29
기타	0	0	0	0	0	0
합계	130	588	105	565	-25	-23

08.연령별 처리현황

구분	0세		1세		2세	
	발생건	비율	발생건	비율	발생건	비율
자연사	486	80.5%	35	50.0%	35	35.7%
입양	53	8.8%	3	4.3%	13	13.3%
안락사	26	4.3%	19	27.1%	26	26.5%
반환	6	1.0%	4	5.7%	15	15.3%
기증	5	0.8%	0	0.0%	0	0.0%
방사	0	0.0%	1	1.4%	0	0.0%
보호중	28	4.6%	8	11.4%	9	9.2%
기타	0	0.0%	0	0.0%	0	0.0%
합계	604	100.0%	70	100.0%	98	100.0%

구분	3세		4세		5세	
	발생건	비율	발생건	비율	발생건	비율
자연사	38	42.2%	10	26.3%	12	52.2%
입양	9	10.0%	6	15.8%	3	13.0%
안락사	17	18.9%	8	21.1%	1	4.3%
반환	11	12.2%	8	21.1%	5	21.7%
기증	2	2.2%	1	2.6%	0	0.0%
방사	0	0.0%	1	2.6%	0	0.0%
보호중	13	14.4%	4	10.5%	2	8.7%
기타	0	0.0%	0	0.0%	0	0.0%
합계	90	100.0%	38	100.0%	23	100.0%

구분	06-10세		11-15세		16세 이상	
	발생건	비율	발생건	비율	발생건	비율
자연사	8	36.4%	0	0.0%	0	-
입양	4	18.2%	0	0.0%	0	-
안락사	1	4.5%	2	66.7%	0	-
반환	5	22.7%	1	33.3%	0	-
기증	0	0.0%	0	0.0%	0	-
방사	0	0.0%	0	0.0%	0	-
보호중	4	18.2%	0	0.0%	0	-
기타	0	0.0%	0	0.0%	0	-
합계	22	100.0%	3	100.0%	0	-

중구

01.동물종별 발생 현황

구분	2022년		2023년		증감	증감율
	발생건	비율	발생건	비율		
개	130	31.3%	116	24.9%	-14	-10.8%
고양이	282	67.8%	337	72.5%	55	19.5%
기타동물종	4	1.0%	12	2.6%	8	200.0%
합계	416	100.0%	465	100.0%	49	11.8%

02.품종별 발생 현황[개]

구분	2022년		2023년		증감	증감율
	발생건	비율	발생건	비율		
비품종견	68	52.3%	64	55.2%	-4	-5.9%
품종견	62	47.7%	52	44.8%	-10	-16.1%
합계	130	100.0%	116	100.0%	-14	-10.8%

03.월별 발생 현황

구분	개		고양이		기타동물종	
	발생건	비율	발생건	비율	발생건	비율
1월	13	11.2%	20	5.9%	0	0.0%
2월	14	12.1%	9	2.7%	8	66.7%
3월	13	11.2%	9	2.7%	0	0.0%
4월	7	6.0%	37	11.0%	1	8.3%
5월	4	3.4%	44	13.1%	0	0.0%
6월	14	12.1%	57	16.9%	2	16.7%
7월	12	10.3%	43	12.8%	0	0.0%
8월	3	2.6%	19	5.6%	0	0.0%
9월	10	8.6%	43	12.8%	0	0.0%
10월	6	5.2%	31	9.2%	1	8.3%
11월	11	9.5%	13	3.9%	0	0.0%
12월	9	7.8%	12	3.6%	0	0.0%
합계	116	100.0%	337	100.0%	12	100.0%

04.연령별 발생 현황

구분	개		고양이		기타동물종	
	발생건	비율	발생건	비율	발생건	비율
0세	34	29.3%	257	76.3%	1	8.3%
1세	20	17.2%	38	11.3%	9	75.0%
2세	22	19.0%	23	6.8%	2	16.7%
3세	8	6.9%	14	4.2%	0	0.0%

4세	7	6.0%	3	0.9%	0	0.0%
5세	6	5.2%	1	0.3%	0	0.0%
06-10세	17	14.7%	1	0.3%	0	0.0%
11-15세	1	0.9%	0	0.0%	0	0.0%
16세 이상	1	0.9%	0	0.0%	0	0.0%
합계	116	100.0%	337	100.0%	12	100.0%

05.유실 · 유기동물 처리 현황

구분	2022년		2023년		증감	
	발생건	비율	발생건	비율	발생건	비율
자연사	236	56.7%	255	54.8%	19	8.1%
입양	63	15.1%	48	10.3%	-15	-23.8%
안락사	20	4.8%	9	1.9%	-11	-55.0%
반환	37	8.9%	52	11.2%	15	40.5%
기증	10	2.4%	1	0.2%	-9	-90.0%
방사	13	3.1%	38	8.2%	25	192.3%
보호중	37	8.9%	62	13.3%	25	67.6%
기타	0	0.0%	0	0.0%	0	-
합계	416	100.0%	465	100.0%	49	11.8%

06.동물종별 유실 · 유기동물 처리 현황

구분	개		고양이		기타동물종	
	발생건	비율	발생건	비율	발생건	비율
자연사	26	22.4%	228	67.7%	1	8.3%
입양	25	21.6%	19	5.6%	4	33.3%
안락사	8	6.9%	1	0.3%	0	0.0%
반환	36	31.0%	9	2.7%	7	58.3%
기증	0	0.0%	1	0.3%	0	0.0%
방사	0	0.0%	38	11.3%	0	0.0%
보호중	21	18.1%	41	12.2%	0	0.0%
기타	0	0.0%	0	0.0%	0	0.0%
합계	116	100.0%	337	100.0%	12	100.0%

07.품종별 처리현황[개]

구분	2022년		2023년		증감	
	품종건	비품종건	품종건	비품종건	품종건	비품종건
자연사	6	20	6	20	0	0
입양	13	6	17	8	4	2
안락사	7	12	0	8	-7	-4
반환	24	9	25	11	1	2

기증	8	2	0	0	-8	-2
방사	0	0	0	0	0	0
보호중	4	19	4	17	0	-2
기타	0	0	0	0	0	0
합계	62	68	52	64	-10	-4

08.연령별 처리현황

구분	0세		1세		2세	
	발생건	비율	발생건	비율	발생건	비율
자연사	205	70.2%	19	28.4%	16	34.0%
입양	21	7.2%	13	19.4%	5	10.6%
안락사	3	1.0%	3	4.5%	2	4.3%
반환	11	3.8%	13	19.4%	10	21.3%
기증	1	0.3%	0	0.0%	0	0.0%
방사	12	4.1%	17	25.4%	4	8.5%
보호중	39	13.4%	2	3.0%	10	21.3%
기타	0	0.0%	0	0.0%	0	0.0%
합계	292	100.0%	67	100.0%	47	100.0%

구분	3세		4세		5세	
	발생건	비율	발생건	비율	발생건	비율
자연사	8	36.4%	3	30.0%	1	14.3%
입양	1	4.5%	2	20.0%	1	14.3%
안락사	0	0.0%	0	0.0%	0	0.0%
반환	2	9.1%	1	10.0%	5	71.4%
기증	0	0.0%	0	0.0%	0	0.0%
방사	5	22.7%	0	0.0%	0	0.0%
보호중	6	27.3%	4	40.0%	0	0.0%
기타	0	0.0%	0	0.0%	0	0.0%
합계	22	100.0%	10	100.0%	7	100.0%

구분	06-10세		11-15세		16세 이상	
	발생건	비율	발생건	비율	발생건	비율
자연사	2	11.1%	0	0.0%	0	-
입양	5	27.8%	0	0.0%	0	-
안락사	0	0.0%	1	100.0%	0	-
반환	10	55.6%	0	0.0%	0	-
기증	0	0.0%	0	0.0%	0	-
방사	0	0.0%	0	0.0%	0	-
보호중	1	5.6%	0	0.0%	0	-
기타	0	0.0%	0	0.0%	0	-
합계	18	100.0%	1	100.0%	0	-

세종특별자치시

세종특별자치시

01.동물종별 발생 현황

구분	2022년		2023년		증감	증감율
	발생건	비율	발생건	비율		
개	355	81.1%	442	75.2%	87	24.5%
고양이	79	18.0%	139	23.6%	60	75.9%
기타동물종	4	0.9%	7	1.2%	3	75.0%
합계	438	100.0%	588	100.0%	150	34.2%

02.품종별 발생 현황[개]

구분	2022년		2023년		증감	증감율
	발생건	비율	발생건	비율		
비품종견	295	83.1%	398	90.0%	103	34.9%
품종견	60	16.9%	44	10.0%	-16	-26.7%
합계	355	100.0%	442	100.0%	87	24.5%

03.월별 발생 현황

구분	개		고양이		기타동물종	
	발생건	비율	발생건	비율	발생건	비율
1월	25	5.7%	5	3.6%	1	14.3%
2월	35	7.9%	2	1.4%	0	0.0%
3월	34	7.7%	8	5.8%	0	0.0%
4월	44	10.0%	4	2.9%	0	0.0%
5월	21	4.8%	26	18.7%	0	0.0%
6월	50	11.3%	25	18.0%	3	42.9%
7월	27	6.1%	24	17.3%	0	0.0%
8월	46	10.4%	15	10.8%	0	0.0%
9월	40	9.0%	18	12.9%	1	14.3%
10월	44	10.0%	10	7.2%	0	0.0%
11월	31	7.0%	1	0.7%	1	14.3%
12월	45	10.2%	1	0.7%	1	14.3%
합계	442	100.0%	139	100.0%	7	100.0%

04.연령별 발생 현황

구분	개		고양이		기타동물종	
	발생건	비율	발생건	비율	발생건	비율
0세	225	50.9%	100	71.9%	1	14.3%
1세	55	12.4%	11	7.9%	3	42.9%
2세	37	8.4%	15	10.8%	3	42.9%
3세	49	11.1%	10	7.2%	0	0.0%

4세	17	3.8%	2	1.4%	0	0.0%
5세	20	4.5%	1	0.7%	0	0.0%
06-10세	29	6.6%	0	0.0%	0	0.0%
11-15세	9	2.0%	0	0.0%	0	0.0%
16세 이상	1	0.2%	0	0.0%	0	0.0%
합계	442	100.0%	139	100.0%	7	100.0%

05.유실 · 유기동물 처리 현황

구분	2022년		2023년		증감	
	발생건	비율	발생건	비율	발생건	비율
자연사	71	16.2%	130	22.1%	59	83.1%
입양	167	38.1%	212	36.1%	45	26.9%
안락사	180	41.1%	197	33.5%	17	9.4%
반환	10	2.3%	22	3.7%	12	120.0%
기증	0	0.0%	2	0.3%	2	-
방사	10	2.3%	25	4.3%	15	150.0%
보호중	0	0.0%	0	0.0%	0	-
기타	0	0.0%	0	0.0%	0	-
합계	438	100.0%	588	100.0%	150	34.2%

06.동물종별 유실 · 유기동물 처리 현황

구분	개		고양이		기타동물종	
	발생건	비율	발생건	비율	발생건	비율
자연사	108	24.4%	21	15.1%	1	14.3%
입양	123	27.8%	85	61.2%	4	57.1%
안락사	187	42.3%	10	7.2%	0	0.0%
반환	22	5.0%	0	0.0%	0	0.0%
기증	2	0.5%	0	0.0%	0	0.0%
방사	0	0.0%	23	16.5%	2	28.6%
보호중	0	0.0%	0	0.0%	0	0.0%
기타	0	0.0%	0	0.0%	0	0.0%
합계	442	100.0%	139	100.0%	7	100.0%

07.품종별 처리현황[개]

구분	2022년		2023년		증감	
	품종건	비품종건	품종건	비품종건	품종건	비품종건
자연사	6	51	3	105	-3	54
입양	43	69	19	104	-24	35
안락사	6	171	9	178	3	7
반환	5	4	12	10	7	6

기증	0	0	1	1	1	1
방사	0	0	0	0	0	0
보호중	0	0	0	0	0	0
기타	0	0	0	0	0	0
합계	60	295	44	398	-16	103

08.연령별 처리현황

구분	0세		1세		2세	
	발생건	비율	발생건	비율	발생건	비율
자연사	106	32.5%	6	8.7%	3	5.5%
입양	132	40.5%	19	27.5%	22	40.0%
안락사	78	23.9%	33	47.8%	22	40.0%
반환	1	0.3%	5	7.2%	1	1.8%
기증	0	0.0%	0	0.0%	0	0.0%
방사	9	2.8%	6	8.7%	7	12.7%
보호중	0	0.0%	0	0.0%	0	0.0%
기타	0	0.0%	0	0.0%	0	0.0%
합계	326	100.0%	69	100.0%	55	100.0%

구분	3세		4세		5세	
	발생건	비율	발생건	비율	발생건	비율
자연사	3	5.1%	1	5.3%	1	4.8%
입양	26	44.1%	1	5.3%	6	28.6%
안락사	26	44.1%	12	63.2%	12	57.1%
반환	3	5.1%	2	10.5%	1	4.8%
기증	0	0.0%	1	5.3%	1	4.8%
방사	1	1.7%	2	10.5%	0	0.0%
보호중	0	0.0%	0	0.0%	0	0.0%
기타	0	0.0%	0	0.0%	0	0.0%
합계	59	100.0%	19	100.0%	21	100.0%

구분	06-10세		11-15세		16세 이상	
	발생건	비율	발생건	비율	발생건	비율
자연사	7	24.1%	2	22.2%	0	-
입양	5	17.2%	1	11.1%	0	-
안락사	12	41.4%	2	22.2%	0	-
반환	5	17.2%	4	44.4%	0	-
기증	0	0.0%	0	0.0%	0	-
방사	0	0.0%	0	0.0%	0	-
보호중	0	0.0%	0	0.0%	0	-
기타	0	0.0%	0	0.0%	0	-
합계	29	100.0%	9	100.0%	0	-

경기도

가평군

01.동물종별 발생 현황

구분	2022년		2023년		증감	증감율
	발생건	비율	발생건	비율		
개	200	99.0%	122	100.0%	-78	-39.0%
고양이	2	1.0%	0	0.0%	-2	-100.0%
기타동물종	0	0.0%	0	0.0%	0	-
합계	202	100.0%	122	100.0%	-80	-39.6%

02.품종별 발생 현황[개]

구분	2022년		2023년		증감	증감율
	발생건	비율	발생건	비율		
비품종견	160	80.0%	92	75.4%	-68	-42.5%
품종견	40	20.0%	30	24.6%	-10	-25.0%
합계	200	100.0%	122	100.0%	-78	-39.0%

03.월별 발생 현황

구분	개		고양이		기타동물종	
	발생건	비율	발생건	비율	발생건	비율
1월	10	8.2%	0	-	0	-
2월	8	6.6%	0	-	0	-
3월	13	10.7%	0	-	0	-
4월	13	10.7%	0	-	0	-
5월	2	1.6%	0	-	0	-
6월	13	10.7%	0	-	0	-
7월	12	9.8%	0	-	0	-
8월	17	13.9%	0	-	0	-
9월	8	6.6%	0	-	0	-
10월	8	6.6%	0	-	0	-
11월	10	8.2%	0	-	0	-
12월	8	6.6%	0	-	0	-
합계	122	100.0%	0	-	0	-

04.연령별 발생 현황

구분	개		고양이		기타동물종	
	발생건	비율	발생건	비율	발생건	비율
0세	24	19.7%	0	-	0	-
1세	15	12.3%	0	-	0	-
2세	19	15.6%	0	-	0	-
3세	17	13.9%	0	-	0	-

4세	18	14.8%	0	-	0	-
5세	9	7.4%	0	-	0	-
06-10세	19	15.6%	0	-	0	-
11-15세	1	0.8%	0	-	0	-
16세 이상	0	0.0%	0	-	0	-
합계	122	100.0%	0	-	0	-

05.유실 · 유기동물 처리 현황

구분	2022년		2023년		증감	
	발생건	비율	발생건	비율	발생건	비율
자연사	13	6.4%	8	6.6%	-5	-38.5%
입양	140	69.3%	38	31.1%	-102	-72.9%
안락사	12	5.9%	13	10.7%	1	8.3%
반환	22	10.9%	14	11.5%	-8	-36.4%
기증	15	7.4%	47	38.5%	32	213.3%
방사	0	0.0%	0	0.0%	0	-
보호중	0	0.0%	2	1.6%	2	-
기타	0	0.0%	0	0.0%	0	-
합계	202	100.0%	122	100.0%	-80	-39.6%

06.동물종별 유실 · 유기동물 처리 현황

구분	개		고양이		기타동물종	
	발생건	비율	발생건	비율	발생건	비율
자연사	8	6.6%	0	-	0	-
입양	38	31.1%	0	-	0	-
안락사	13	10.7%	0	-	0	-
반환	14	11.5%	0	-	0	-
기증	47	38.5%	0	-	0	-
방사	0	0.0%	0	-	0	-
보호중	2	1.6%	0	-	0	-
기타	0	0.0%	0	-	0	-
합계	122	100.0%	0	-	0	-

07.품종별 처리현황[개]

구분	2022년		2023년		증감	
	품종건	비품종건	품종건	비품종건	품종건	비품종건
자연사	2	11	2	6	0	-5
입양	23	115	8	30	-15	-85
안락사	0	12	0	13	0	1
반환	11	11	4	10	-7	-1

기증	4	11	16	31	12	20
방사	0	0	0	0	0	0
보호중	0	0	0	2	0	2
기타	0	0	0	0	0	0
합계	40	160	30	92	-10	-68

08.연령별 처리현황

구분	0세		1세		2세	
	발생건	비율	발생건	비율	발생건	비율
자연사	1	4.2%	1	6.7%	0	0.0%
입양	13	54.2%	2	13.3%	8	42.1%
안락사	4	16.7%	2	13.3%	1	5.3%
반환	2	8.3%	2	13.3%	2	10.5%
기증	4	16.7%	6	40.0%	8	42.1%
방사	0	0.0%	0	0.0%	0	0.0%
보호중	0	0.0%	2	13.3%	0	0.0%
기타	0	0.0%	0	0.0%	0	0.0%
합계	24	100.0%	15	100.0%	19	100.0%

구분	3세		4세		5세	
	발생건	비율	발생건	비율	발생건	비율
자연사	0	0.0%	2	11.1%	0	0.0%
입양	6	35.3%	4	22.2%	0	0.0%
안락사	4	23.5%	2	11.1%	0	0.0%
반환	4	23.5%	1	5.6%	1	11.1%
기증	3	17.6%	9	50.0%	8	88.9%
방사	0	0.0%	0	0.0%	0	0.0%
보호중	0	0.0%	0	0.0%	0	0.0%
기타	0	0.0%	0	0.0%	0	0.0%
합계	17	100.0%	18	100.0%	9	100.0%

구분	06-10세		11-15세		16세 이상	
	발생건	비율	발생건	비율	발생건	비율
자연사	4	21.1%	0	0.0%	0	-
입양	5	26.3%	0	0.0%	0	-
안락사	0	0.0%	0	0.0%	0	-
반환	1	5.3%	1	100.0%	0	-
기증	9	47.4%	0	0.0%	0	-
방사	0	0.0%	0	0.0%	0	-
보호중	0	0.0%	0	0.0%	0	-
기타	0	0.0%	0	0.0%	0	-
합계	19	100.0%	1	100.0%	0	-

고양시

01.동물종별 발생 현황

구분	2022년		2023년		증감	증감율
	발생건	비율	발생건	비율		
개	770	78.3%	847	79.9%	77	10.0%
고양이	189	19.2%	186	17.5%	-3	-1.6%
기타동물종	24	2.4%	27	2.5%	3	12.5%
합계	983	100.0%	1060	100.0%	77	7.8%

02.품종별 발생 현황[개]

구분	2022년		2023년		증감	증감율
	발생건	비율	발생건	비율		
비품종견	541	70.3%	614	72.5%	73	13.5%
품종견	229	29.7%	233	27.5%	4	1.7%
합계	770	100.0%	847	100.0%	77	10.0%

03.월별 발생 현황

구분	개		고양이		기타동물종	
	발생건	비율	발생건	비율	발생건	비율
1월	63	7.4%	5	2.7%	2	7.4%
2월	77	9.1%	14	7.5%	0	0.0%
3월	55	6.5%	5	2.7%	6	22.2%
4월	82	9.7%	14	7.5%	0	0.0%
5월	62	7.3%	16	8.6%	2	7.4%
6월	70	8.3%	24	12.9%	4	14.8%
7월	54	6.4%	24	12.9%	3	11.1%
8월	65	7.7%	15	8.1%	1	3.7%
9월	58	6.8%	18	9.7%	7	25.9%
10월	95	11.2%	23	12.4%	2	7.4%
11월	92	10.9%	17	9.1%	0	0.0%
12월	74	8.7%	11	5.9%	0	0.0%
합계	847	100.0%	186	100.0%	27	100.0%

04.연령별 발생 현황

구분	개		고양이		기타동물종	
	발생건	비율	발생건	비율	발생건	비율
0세	295	34.8%	97	52.2%	6	22.2%
1세	130	15.3%	30	16.1%	14	51.9%
2세	147	17.4%	31	16.7%	1	3.7%
3세	165	19.5%	22	11.8%	1	3.7%

4세	15	1.8%	3	1.6%	1	3.7%
5세	49	5.8%	3	1.6%	0	0.0%
06-10세	40	4.7%	0	0.0%	4	14.8%
11-15세	5	0.6%	0	0.0%	0	0.0%
16세 이상	1	0.1%	0	0.0%	0	0.0%
합계	847	100.0%	186	100.0%	27	100.0%

05.유실 · 유기동물 처리 현황

구분	2022년		2023년		증감	
	발생건	비율	발생건	비율	발생건	비율
자연사	131	13.3%	143	13.5%	12	9.2%
입양	199	20.2%	236	22.3%	37	18.6%
안락사	289	29.4%	344	32.5%	55	19.0%
반환	221	22.5%	199	18.8%	-22	-10.0%
기증	97	9.9%	110	10.4%	13	13.4%
방사	41	4.2%	21	2.0%	-20	-48.8%
보호중	5	0.5%	7	0.7%	2	40.0%
기타	0	0.0%	0	0.0%	0	-
합계	983	100.0%	1060	100.0%	77	7.8%

06.동물종별 유실 · 유기동물 처리 현황

구분	개		고양이		기타동물종	
	발생건	비율	발생건	비율	발생건	비율
자연사	62	7.3%	77	41.4%	4	14.8%
입양	146	17.2%	69	37.1%	21	77.8%
안락사	338	39.9%	5	2.7%	1	3.7%
반환	196	23.1%	2	1.1%	1	3.7%
기증	103	12.2%	7	3.8%	0	0.0%
방사	0	0.0%	21	11.3%	0	0.0%
보호중	2	0.2%	5	2.7%	0	0.0%
기타	0	0.0%	0	0.0%	0	0.0%
합계	847	100.0%	186	100.0%	27	100.0%

07.품종별 처리현황[개]

구분	2022년		2023년		증감	
	품종건	비품종건	품종건	비품종건	품종건	비품종건
자연사	10	35	12	50	2	15
입양	33	104	46	100	13	-4
안락사	14	262	25	313	11	51
반환	148	68	121	75	-27	7

기증	24	72	29	74	5	2
방사	0	0	0	0	0	0
보호중	0	0	0	2	0	2
기타	0	0	0	0	0	0
합계	229	541	233	614	4	73

08.연령별 처리현황

구분	0세		1세		2세	
	발생건	비율	발생건	비율	발생건	비율
자연사	77	19.3%	21	12.1%	13	7.3%
입양	109	27.4%	42	24.1%	32	17.9%
안락사	141	35.4%	64	36.8%	65	36.3%
반환	5	1.3%	24	13.8%	53	29.6%
기증	59	14.8%	15	8.6%	9	5.0%
방사	3	0.8%	8	4.6%	6	3.4%
보호중	4	1.0%	0	0.0%	1	0.6%
기타	0	0.0%	0	0.0%	0	0.0%
합계	398	100.0%	174	100.0%	179	100.0%

구분	3세		4세		5세	
	발생건	비율	발생건	비율	발생건	비율
자연사	13	6.9%	1	5.3%	10	19.2%
입양	28	14.9%	5	26.3%	7	13.5%
안락사	59	31.4%	5	26.3%	3	5.8%
반환	67	35.6%	5	26.3%	25	48.1%
기증	15	8.0%	3	15.8%	7	13.5%
방사	4	2.1%	0	0.0%	0	0.0%
보호중	2	1.1%	0	0.0%	0	0.0%
기타	0	0.0%	0	0.0%	0	0.0%
합계	188	100.0%	19	100.0%	52	100.0%

구분	06-10세		11-15세		16세 이상	
	발생건	비율	발생건	비율	발생건	비율
자연사	6	13.6%	2	40.0%	0	0.0%
입양	13	29.5%	0	0.0%	0	0.0%
안락사	6	13.6%	1	20.0%	0	0.0%
반환	17	38.6%	2	40.0%	1	100.0%
기증	2	4.5%	0	0.0%	0	0.0%
방사	0	0.0%	0	0.0%	0	0.0%
보호중	0	0.0%	0	0.0%	0	0.0%
기타	0	0.0%	0	0.0%	0	0.0%
합계	44	100.0%	5	100.0%	1	100.0%

과천시

01.동물종별 발생 현황

구분	2022년		2023년		증감	증감율
	발생건	비율	발생건	비율		
개	80	88.9%	58	87.9%	-22	-27.5%
고양이	8	8.9%	6	9.1%	-2	-25.0%
기타동물종	2	2.2%	2	3.0%	0	0.0%
합계	90	100.0%	66	100.0%	-24	-26.7%

02.품종별 발생 현황[개]

구분	2022년		2023년		증감	증감율
	발생건	비율	발생건	비율		
비품종견	71	88.8%	55	94.8%	-16	-22.5%
품종견	9	11.3%	3	5.2%	-6	-66.7%
합계	80	100.0%	58	100.0%	-22	-27.5%

03.월별 발생 현황

구분	개		고양이		기타동물종	
	발생건	비율	발생건	비율	발생건	비율
1월	3	5.2%	0	0.0%	0	0.0%
2월	8	13.8%	0	0.0%	0	0.0%
3월	3	5.2%	1	16.7%	0	0.0%
4월	4	6.9%	0	0.0%	0	0.0%
5월	1	1.7%	1	16.7%	0	0.0%
6월	1	1.7%	0	0.0%	0	0.0%
7월	4	6.9%	0	0.0%	0	0.0%
8월	9	15.5%	1	16.7%	0	0.0%
9월	2	3.4%	0	0.0%	0	0.0%
10월	9	15.5%	0	0.0%	1	50.0%
11월	3	5.2%	3	50.0%	1	50.0%
12월	11	19.0%	0	0.0%	0	0.0%
합계	58	100.0%	6	100.0%	2	100.0%

04.연령별 발생 현황

구분	개		고양이		기타동물종	
	발생건	비율	발생건	비율	발생건	비율
0세	37	63.8%	5	83.3%	2	100.0%
1세	10	17.2%	1	16.7%	0	0.0%
2세	4	6.9%	0	0.0%	0	0.0%
3세	4	6.9%	0	0.0%	0	0.0%

4세	0	0.0%	0	0.0%	0	0.0%
5세	2	3.4%	0	0.0%	0	0.0%
06-10세	1	1.7%	0	0.0%	0	0.0%
11-15세	0	0.0%	0	0.0%	0	0.0%
16세 이상	0	0.0%	0	0.0%	0	0.0%
합계	58	100.0%	6	100.0%	2	100.0%

05.유실 · 유기동물 처리 현황

구분	2022년		2023년		증감	
	발생건	비율	발생건	비율	발생건	비율
자연사	25	27.8%	23	34.8%	-2	-8.0%
입양	19	21.1%	15	22.7%	-4	-21.1%
안락사	32	35.6%	14	21.2%	-18	-56.3%
반환	14	15.6%	8	12.1%	-6	-42.9%
기증	0	0.0%	3	4.5%	3	-
방사	0	0.0%	1	1.5%	1	-
보호중	0	0.0%	2	3.0%	2	-
기타	0	0.0%	0	0.0%	0	-
합계	90	100.0%	66	100.0%	-24	-26.7%

06.동물종별 유실 · 유기동물 처리 현황

구분	개		고양이		기타동물종	
	발생건	비율	발생건	비율	발생건	비율
자연사	21	36.2%	2	33.3%	0	0.0%
입양	13	22.4%	2	33.3%	0	0.0%
안락사	14	24.1%	0	0.0%	0	0.0%
반환	7	12.1%	0	0.0%	1	50.0%
기증	2	3.4%	1	16.7%	0	0.0%
방사	0	0.0%	1	16.7%	0	0.0%
보호중	1	1.7%	0	0.0%	1	50.0%
기타	0	0.0%	0	0.0%	0	0.0%
합계	58	100.0%	6	100.0%	2	100.0%

07.품종별 처리현황[개]

구분	2022년		2023년		증감	
	품종건	비품종건	품종건	비품종건	품종건	비품종건
자연사	0	22	0	21	0	-1
입양	4	11	1	12	-3	1
안락사	0	29	0	14	0	-15
반환	5	9	1	6	-4	-3

기증	0	0	1	1	1	1
방사	0	0	0	0	0	0
보호중	0	0	0	1	0	1
기타	0	0	0	0	0	0
합계	9	71	3	55	-6	-16

08.연령별 처리현황

구분	0세		1세		2세	
	발생건	비율	발생건	비율	발생건	비율
자연사	21	47.7%	2	18.2%	0	0.0%
입양	12	27.3%	1	9.1%	0	0.0%
안락사	7	15.9%	5	45.5%	1	25.0%
반환	1	2.3%	2	18.2%	3	75.0%
기증	1	2.3%	0	0.0%	0	0.0%
방사	0	0.0%	1	9.1%	0	0.0%
보호중	2	4.5%	0	0.0%	0	0.0%
기타	0	0.0%	0	0.0%	0	0.0%
합계	44	100.0%	11	100.0%	4	100.0%

구분	3세		4세		5세	
	발생건	비율	발생건	비율	발생건	비율
자연사	0	0.0%	0	-	0	0.0%
입양	1	25.0%	0	-	0	0.0%
안락사	1	25.0%	0	-	0	0.0%
반환	2	50.0%	0	-	0	0.0%
기증	0	0.0%	0	-	2	100.0%
방사	0	0.0%	0	-	0	0.0%
보호중	0	0.0%	0	-	0	0.0%
기타	0	0.0%	0	-	0	0.0%
합계	4	100.0%	0	-	2	100.0%

구분	06-10세		11-15세		16세 이상	
	발생건	비율	발생건	비율	발생건	비율
자연사	0	0.0%	0	-	0	-
입양	1	100.0%	0	-	0	-
안락사	0	0.0%	0	-	0	-
반환	0	0.0%	0	-	0	-
기증	0	0.0%	0	-	0	-
방사	0	0.0%	0	-	0	-
보호중	0	0.0%	0	-	0	-
기타	0	0.0%	0	-	0	-
합계	1	100.0%	0	-	0	-

광명시

01.동물종별 발생 현황

구분	2022년		2023년		증감	증감율
	발생건	비율	발생건	비율		
개	150	67.3%	169	69.8%	19	12.7%
고양이	69	30.9%	59	24.4%	-10	-14.5%
기타동물종	4	1.8%	14	5.8%	10	250.0%
합계	223	100.0%	242	100.0%	19	8.5%

02.품종별 발생 현황[개]

구분	2022년		2023년		증감	증감율
	발생건	비율	발생건	비율		
비품종견	100	66.7%	119	70.4%	19	19.0%
품종견	50	33.3%	50	29.6%	0	0.0%
합계	150	100.0%	169	100.0%	19	12.7%

03.월별 발생 현황

구분	개		고양이		기타동물종	
	발생건	비율	발생건	비율	발생건	비율
1월	14	8.3%	2	3.4%	0	0.0%
2월	8	4.7%	2	3.4%	0	0.0%
3월	14	8.3%	2	3.4%	2	14.3%
4월	16	9.5%	8	13.6%	2	14.3%
5월	16	9.5%	13	22.0%	1	7.1%
6월	17	10.1%	3	5.1%	0	0.0%
7월	13	7.7%	8	13.6%	0	0.0%
8월	25	14.8%	6	10.2%	0	0.0%
9월	15	8.9%	5	8.5%	2	14.3%
10월	9	5.3%	2	3.4%	7	50.0%
11월	14	8.3%	2	3.4%	0	0.0%
12월	8	4.7%	6	10.2%	0	0.0%
합계	169	100.0%	59	100.0%	14	100.0%

04.연령별 발생 현황

구분	개		고양이		기타동물종	
	발생건	비율	발생건	비율	발생건	비율
0세	82	48.5%	49	83.1%	14	100.0%
1세	21	12.4%	4	6.8%	0	0.0%
2세	18	10.7%	3	5.1%	0	0.0%
3세	11	6.5%	2	3.4%	0	0.0%

4세	10	5.9%	1	1.7%	0	0.0%
5세	8	4.7%	0	0.0%	0	0.0%
06-10세	14	8.3%	0	0.0%	0	0.0%
11-15세	5	3.0%	0	0.0%	0	0.0%
16세 이상	0	0.0%	0	0.0%	0	0.0%
합계	169	100.0%	59	100.0%	14	100.0%

05.유실 · 유기동물 처리 현황

구분	2022년		2023년		증감	
	발생건	비율	발생건	비율	발생건	비율
자연사	61	27.4%	62	25.6%	1	1.6%
입양	69	30.9%	74	30.6%	5	7.2%
안락사	44	19.7%	54	22.3%	10	22.7%
반환	41	18.4%	35	14.5%	-6	-14.6%
기증	5	2.2%	10	4.1%	5	100.0%
방사	3	1.3%	4	1.7%	1	33.3%
보호중	0	0.0%	3	1.2%	3	-
기타	0	0.0%	0	0.0%	0	-
합계	223	100.0%	242	100.0%	19	8.5%

06.동물종별 유실 · 유기동물 처리 현황

구분	개		고양이		기타동물종	
	발생건	비율	발생건	비율	발생건	비율
자연사	30	17.8%	31	52.5%	1	7.1%
입양	44	26.0%	18	30.5%	12	85.7%
안락사	53	31.4%	1	1.7%	0	0.0%
반환	34	20.1%	0	0.0%	1	7.1%
기증	5	3.0%	5	8.5%	0	0.0%
방사	0	0.0%	4	6.8%	0	0.0%
보호중	3	1.8%	0	0.0%	0	0.0%
기타	0	0.0%	0	0.0%	0	0.0%
합계	169	100.0%	59	100.0%	14	100.0%

07.품종별 처리현황[개]

구분	2022년		2023년		증감	
	품종건	비품종건	품종건	비품종건	품종건	비품종건
자연사	2	24	3	27	1	3
입양	17	21	19	25	2	4
안락사	1	42	5	48	4	6
반환	30	11	19	15	-11	4

기증	0	2	4	1	4	-1
방사	0	0	0	0	0	0
보호중	0	0	0	3	0	3
기타	0	0	0	0	0	0
합계	50	100	50	119	0	19

08.연령별 처리현황

구분	0세		1세		2세	
	발생건	비율	발생건	비율	발생건	비율
자연사	47	32.4%	7	28.0%	2	9.5%
입양	55	37.9%	2	8.0%	4	19.0%
안락사	32	22.1%	6	24.0%	7	33.3%
반환	3	2.1%	8	32.0%	5	23.8%
기증	4	2.8%	2	8.0%	0	0.0%
방사	2	1.4%	0	0.0%	2	9.5%
보호중	2	1.4%	0	0.0%	1	4.8%
기타	0	0.0%	0	0.0%	0	0.0%
합계	145	100.0%	25	100.0%	21	100.0%

구분	3세		4세		5세	
	발생건	비율	발생건	비율	발생건	비율
자연사	2	15.4%	1	9.1%	0	0.0%
입양	6	46.2%	3	27.3%	2	25.0%
안락사	3	23.1%	1	9.1%	2	25.0%
반환	1	7.7%	5	45.5%	3	37.5%
기증	1	7.7%	1	9.1%	1	12.5%
방사	0	0.0%	0	0.0%	0	0.0%
보호중	0	0.0%	0	0.0%	0	0.0%
기타	0	0.0%	0	0.0%	0	0.0%
합계	13	100.0%	11	100.0%	8	100.0%

구분	06-10세		11-15세		16세 이상	
	발생건	비율	발생건	비율	발생건	비율
자연사	1	7.1%	2	40.0%	0	-
입양	1	7.1%	1	20.0%	0	-
안락사	2	14.3%	1	20.0%	0	-
반환	9	64.3%	1	20.0%	0	-
기증	1	7.1%	0	0.0%	0	-
방사	0	0.0%	0	0.0%	0	-
보호중	0	0.0%	0	0.0%	0	-
기타	0	0.0%	0	0.0%	0	-
합계	14	100.0%	5	100.0%	0	-

광주시

01.동물종별 발생 현황

구분	2022년		2023년		증감	증감율
	발생건	비율	발생건	비율		
개	531	52.6%	488	57.1%	-43	-8.1%
고양이	469	46.4%	365	42.7%	-104	-22.2%
기타동물종	10	1.0%	1	0.1%	-9	-90.0%
합계	1010	100.0%	854	100.0%	-156	-15.4%

02.품종별 발생 현황[개]

구분	2022년		2023년		증감	증감율
	발생건	비율	발생건	비율		
비품종견	353	66.5%	353	72.3%	0	0.0%
품종견	178	33.5%	135	27.7%	-43	-24.2%
합계	531	100.0%	488	100.0%	-43	-8.1%

03.월별 발생 현황

구분	개		고양이		기타동물종	
	발생건	비율	발생건	비율	발생건	비율
1월	49	10.0%	6	1.6%	0	0.0%
2월	29	5.9%	8	2.2%	0	0.0%
3월	44	9.0%	6	1.6%	0	0.0%
4월	49	10.0%	33	9.0%	0	0.0%
5월	40	8.2%	53	14.5%	0	0.0%
6월	33	6.8%	44	12.1%	1	100.0%
7월	48	9.8%	42	11.5%	0	0.0%
8월	45	9.2%	43	11.8%	0	0.0%
9월	35	7.2%	40	11.0%	0	0.0%
10월	50	10.2%	58	15.9%	0	0.0%
11월	33	6.8%	28	7.7%	0	0.0%
12월	33	6.8%	4	1.1%	0	0.0%
합계	488	100.0%	365	100.0%	1	100.0%

04.연령별 발생 현황

구분	개		고양이		기타동물종	
	발생건	비율	발생건	비율	발생건	비율
0세	167	34.2%	318	87.1%	0	0.0%
1세	88	18.0%	16	4.4%	0	0.0%
2세	119	24.4%	18	4.9%	1	100.0%
3세	50	10.2%	9	2.5%	0	0.0%

4세	22	4.5%	1	0.3%	0	0.0%
5세	18	3.7%	2	0.5%	0	0.0%
06-10세	21	4.3%	1	0.3%	0	0.0%
11-15세	3	0.6%	0	0.0%	0	0.0%
16세 이상	0	0.0%	0	0.0%	0	0.0%
합계	488	100.0%	365	100.0%	1	100.0%

05.유실 · 유기동물 처리 현황

구분	2022년		2023년		증감	
	발생건	비율	발생건	비율	발생건	비율
자연사	198	19.6%	189	22.1%	-9	-4.5%
입양	305	30.2%	204	23.9%	-101	-33.1%
안락사	36	3.6%	68	8.0%	32	88.9%
반환	95	9.4%	84	9.8%	-11	-11.6%
기증	376	37.2%	307	35.9%	-69	-18.4%
방사	0	0.0%	0	0.0%	0	-
보호중	0	0.0%	2	0.2%	2	-
기타	0	0.0%	0	0.0%	0	-
합계	1010	100.0%	854	100.0%	-156	-15.4%

06.동물종별 유실 · 유기동물 처리 현황

구분	개		고양이		기타동물종	
	발생건	비율	발생건	비율	발생건	비율
자연사	33	6.8%	156	42.7%	0	0.0%
입양	103	21.1%	101	27.7%	0	0.0%
안락사	49	10.0%	19	5.2%	0	0.0%
반환	83	17.0%	1	0.3%	0	0.0%
기증	218	44.7%	88	24.1%	1	100.0%
방사	0	0.0%	0	0.0%	0	0.0%
보호중	2	0.4%	0	0.0%	0	0.0%
기타	0	0.0%	0	0.0%	0	0.0%
합계	488	100.0%	365	100.0%	1	100.0%

07.품종별 처리현황[개]

구분	2022년		2023년		증감	
	품종건	비품종건	품종건	비품종건	품종건	비품종건
자연사	7	35	2	31	-5	-4
입양	57	73	44	59	-13	-14
안락사	1	25	0	49	-1	24
반환	63	28	58	25	-5	-3

기증	50	192	30	188	-20	-4
방사	0	0	0	0	0	0
보호중	0	0	1	1	1	1
기타	0	0	0	0	0	0
합계	178	353	135	353	-43	0

08.연령별 처리현황

구분	0세		1세		2세	
	발생건	비율	발생건	비율	발생건	비율
자연사	159	32.8%	6	5.8%	9	6.5%
입양	122	25.2%	30	28.8%	24	17.4%
안락사	24	4.9%	11	10.6%	22	15.9%
반환	5	1.0%	7	6.7%	39	28.3%
기증	174	35.9%	49	47.1%	44	31.9%
방사	0	0.0%	0	0.0%	0	0.0%
보호중	1	0.2%	1	1.0%	0	0.0%
기타	0	0.0%	0	0.0%	0	0.0%
합계	485	100.0%	104	100.0%	138	100.0%

구분	3세		4세		5세	
	발생건	비율	발생건	비율	발생건	비율
자연사	7	11.9%	2	8.7%	3	15.0%
입양	12	20.3%	6	26.1%	4	20.0%
안락사	6	10.2%	2	8.7%	0	0.0%
반환	11	18.6%	6	26.1%	9	45.0%
기증	23	39.0%	7	30.4%	4	20.0%
방사	0	0.0%	0	0.0%	0	0.0%
보호중	0	0.0%	0	0.0%	0	0.0%
기타	0	0.0%	0	0.0%	0	0.0%
합계	59	100.0%	23	100.0%	20	100.0%

구분	06-10세		11-15세		16세 이상	
	발생건	비율	발생건	비율	발생건	비율
자연사	3	13.6%	0	0.0%	0	-
입양	6	27.3%	0	0.0%	0	-
안락사	3	13.6%	0	0.0%	0	-
반환	7	31.8%	0	0.0%	0	-
기증	3	13.6%	3	100.0%	0	-
방사	0	0.0%	0	0.0%	0	-
보호중	0	0.0%	0	0.0%	0	-
기타	0	0.0%	0	0.0%	0	-
합계	22	100.0%	3	100.0%	0	-

구리시

01.동물종별 발생 현황

구분	2022년		2023년		증감	증감율
	발생건	비율	발생건	비율		
개	196	67.6%	83	58.9%	-113	-57.7%
고양이	90	31.0%	52	36.9%	-38	-42.2%
기타동물종	4	1.4%	6	4.3%	2	50.0%
합계	290	100.0%	141	100.0%	-149	-51.4%

02.품종별 발생 현황[개]

구분	2022년		2023년		증감	증감율
	발생건	비율	발생건	비율		
비품종견	130	66.3%	46	55.4%	-84	-64.6%
품종견	66	33.7%	37	44.6%	-29	-43.9%
합계	196	100.0%	83	100.0%	-113	-57.7%

03.월별 발생 현황

구분	개		고양이		기타동물종	
	발생건	비율	발생건	비율	발생건	비율
1월	2	2.4%	1	1.9%	1	16.7%
2월	4	4.8%	2	3.8%	1	16.7%
3월	8	9.6%	0	0.0%	0	0.0%
4월	7	8.4%	5	9.6%	0	0.0%
5월	3	3.6%	15	28.8%	0	0.0%
6월	5	6.0%	6	11.5%	0	0.0%
7월	12	14.5%	5	9.6%	0	0.0%
8월	8	9.6%	5	9.6%	2	33.3%
9월	7	8.4%	4	7.7%	1	16.7%
10월	5	6.0%	5	9.6%	1	16.7%
11월	7	8.4%	3	5.8%	0	0.0%
12월	15	18.1%	1	1.9%	0	0.0%
합계	83	100.0%	52	100.0%	6	100.0%

04.연령별 발생 현황

구분	개		고양이		기타동물종	
	발생건	비율	발생건	비율	발생건	비율
0세	19	22.9%	46	88.5%	4	66.7%
1세	8	9.6%	2	3.8%	1	16.7%
2세	16	19.3%	1	1.9%	0	0.0%
3세	9	10.8%	2	3.8%	0	0.0%

4세	3	3.6%	1	1.9%	0	0.0%
5세	6	7.2%	0	0.0%	0	0.0%
06-10세	22	26.5%	0	0.0%	1	16.7%
11-15세	0	0.0%	0	0.0%	0	0.0%
16세 이상	0	0.0%	0	0.0%	0	0.0%
합계	83	100.0%	52	100.0%	6	100.0%

05.유실 · 유기동물 처리 현황

구분	2022년		2023년		증감	
	발생건	비율	발생건	비율	발생건	비율
자연사	46	15.9%	41	29.1%	-5	-10.9%
입양	74	25.5%	29	20.6%	-45	-60.8%
안락사	45	15.5%	37	26.2%	-8	-17.8%
반환	38	13.1%	27	19.1%	-11	-28.9%
기증	84	29.0%	3	2.1%	-81	-96.4%
방사	0	0.0%	0	0.0%	0	-
보호중	3	1.0%	4	2.8%	1	33.3%
기타	0	0.0%	0	0.0%	0	-
합계	290	100.0%	141	100.0%	-149	-51.4%

06.동물종별 유실 · 유기동물 처리 현황

구분	개		고양이		기타동물종	
	발생건	비율	발생건	비율	발생건	비율
자연사	3	3.6%	35	67.3%	3	50.0%
입양	17	20.5%	10	19.2%	2	33.3%
안락사	32	38.6%	5	9.6%	0	0.0%
반환	26	31.3%	0	0.0%	1	16.7%
기증	3	3.6%	0	0.0%	0	0.0%
방사	0	0.0%	0	0.0%	0	0.0%
보호중	2	2.4%	2	3.8%	0	0.0%
기타	0	0.0%	0	0.0%	0	0.0%
합계	83	100.0%	52	100.0%	6	100.0%

07.품종별 처리현황[개]

구분	2022년		2023년		증감	
	품종건	비품종건	품종건	비품종건	품종건	비품종건
자연사	1	4	1	2	0	-2
입양	17	21	14	3	-3	-18
안락사	4	33	4	28	0	-5
반환	19	15	14	12	-5	-3

기증	23	57	3	0	-20	-57
방사	0	0	0	0	0	0
보호중	2	0	1	1	-1	1
기타	0	0	0	0	0	0
합계	66	130	37	46	-29	-84

08.연령별 처리현황

구분	0세		1세		2세	
	발생건	비율	발생건	비율	발생건	비율
자연사	32	46.4%	4	36.4%	1	5.9%
입양	12	17.4%	3	27.3%	6	35.3%
안락사	21	30.4%	2	18.2%	3	17.6%
반환	2	2.9%	2	18.2%	4	23.5%
기증	0	0.0%	0	0.0%	1	5.9%
방사	0	0.0%	0	0.0%	0	0.0%
보호중	2	2.9%	0	0.0%	2	11.8%
기타	0	0.0%	0	0.0%	0	0.0%
합계	69	100.0%	11	100.0%	17	100.0%

구분	3세		4세		5세	
	발생건	비율	발생건	비율	발생건	비율
자연사	1	9.1%	1	25.0%	1	16.7%
입양	2	18.2%	1	25.0%	1	16.7%
안락사	3	27.3%	1	25.0%	0	0.0%
반환	4	36.4%	0	0.0%	4	66.7%
기증	1	9.1%	1	25.0%	0	0.0%
방사	0	0.0%	0	0.0%	0	0.0%
보호중	0	0.0%	0	0.0%	0	0.0%
기타	0	0.0%	0	0.0%	0	0.0%
합계	11	100.0%	4	100.0%	6	100.0%

구분	06-10세		11-15세		16세 이상	
	발생건	비율	발생건	비율	발생건	비율
자연사	1	4.3%	0	-	0	-
입양	4	17.4%	0	-	0	-
안락사	7	30.4%	0	-	0	-
반환	11	47.8%	0	-	0	-
기증	0	0.0%	0	-	0	-
방사	0	0.0%	0	-	0	-
보호중	0	0.0%	0	-	0	-
기타	0	0.0%	0	-	0	-
합계	23	100.0%	0	-	0	-

군포시

01.동물종별 발생 현황

구분	2022년		2023년		증감	증감율
	발생건	비율	발생건	비율		
개	119	45.6%	104	63.0%	-15	-12.6%
고양이	100	38.3%	56	33.9%	-44	-44.0%
기타동물종	42	16.1%	5	3.0%	-37	-88.1%
합계	261	100.0%	165	100.0%	-96	-36.8%

02.품종별 발생 현황[개]

구분	2022년		2023년		증감	증감율
	발생건	비율	발생건	비율		
비품종견	64	53.8%	55	52.9%	-9	-14.1%
품종견	55	46.2%	49	47.1%	-6	-10.9%
합계	119	100.0%	104	100.0%	-15	-12.6%

03.월별 발생 현황

구분	개		고양이		기타동물종	
	발생건	비율	발생건	비율	발생건	비율
1월	3	2.9%	0	0.0%	0	0.0%
2월	5	4.8%	2	3.6%	0	0.0%
3월	11	10.6%	1	1.8%	1	20.0%
4월	27	26.0%	2	3.6%	0	0.0%
5월	6	5.8%	9	16.1%	1	20.0%
6월	9	8.7%	14	25.0%	0	0.0%
7월	8	7.7%	6	10.7%	1	20.0%
8월	7	6.7%	4	7.1%	1	20.0%
9월	8	7.7%	5	8.9%	0	0.0%
10월	5	4.8%	6	10.7%	1	20.0%
11월	5	4.8%	7	12.5%	0	0.0%
12월	10	9.6%	0	0.0%	0	0.0%
합계	104	100.0%	56	100.0%	5	100.0%

04.연령별 발생 현황

구분	개		고양이		기타동물종	
	발생건	비율	발생건	비율	발생건	비율
0세	25	24.0%	50	89.3%	5	100.0%
1세	16	15.4%	4	7.1%	0	0.0%
2세	13	12.5%	1	1.8%	0	0.0%
3세	13	12.5%	1	1.8%	0	0.0%

4세	4	3.8%	0	0.0%	0	0.0%
5세	5	4.8%	0	0.0%	0	0.0%
06-10세	24	23.1%	0	0.0%	0	0.0%
11-15세	4	3.8%	0	0.0%	0	0.0%
16세 이상	0	0.0%	0	0.0%	0	0.0%
합계	104	100.0%	56	100.0%	5	100.0%

05.유실 · 유기동물 처리 현황

구분	2022년		2023년		증감	
	발생건	비율	발생건	비율	발생건	비율
자연사	58	22.2%	42	25.5%	-16	-27.6%
입양	72	27.6%	46	27.9%	-26	-36.1%
안락사	34	13.0%	19	11.5%	-15	-44.1%
반환	71	27.2%	37	22.4%	-34	-47.9%
기증	14	5.4%	8	4.8%	-6	-42.9%
방사	11	4.2%	7	4.2%	-4	-36.4%
보호중	1	0.4%	6	3.6%	5	500.0%
기타	0	0.0%	0	0.0%	0	-
합계	261	100.0%	165	100.0%	-96	-36.8%

06.동물종별 유실 · 유기동물 처리 현황

구분	개		고양이		기타동물종	
	발생건	비율	발생건	비율	발생건	비율
자연사	11	10.6%	28	50.0%	3	60.0%
입양	28	26.9%	17	30.4%	1	20.0%
안락사	19	18.3%	0	0.0%	0	0.0%
반환	34	32.7%	2	3.6%	1	20.0%
기증	6	5.8%	2	3.6%	0	0.0%
방사	0	0.0%	7	12.5%	0	0.0%
보호중	6	5.8%	0	0.0%	0	0.0%
기타	0	0.0%	0	0.0%	0	0.0%
합계	104	100.0%	56	100.0%	5	100.0%

07.품종별 처리현황[개]

구분	2022년		2023년		증감	
	품종건	비품종건	품종건	비품종건	품종건	비품종건
자연사	1	10	4	7	3	-3
입양	12	19	13	15	1	-4
안락사	2	23	0	19	-2	-4
반환	38	10	24	10	-14	0

기증	2	2	5	1	3	-1
방사	0	0	0	0	0	0
보호중	0	0	3	3	3	3
기타	0	0	0	0	0	0
합계	55	64	49	55	-6	-9

08.연령별 처리현황

구분	0세		1세		2세	
	발생건	비율	발생건	비율	발생건	비율
자연사	33	41.3%	3	15.0%	1	7.1%
입양	25	31.3%	9	45.0%	5	35.7%
안락사	9	11.3%	2	10.0%	2	14.3%
반환	3	3.8%	6	30.0%	3	21.4%
기증	2	2.5%	0	0.0%	2	14.3%
방사	7	8.8%	0	0.0%	0	0.0%
보호중	1	1.3%	0	0.0%	1	7.1%
기타	0	0.0%	0	0.0%	0	0.0%
합계	80	100.0%	20	100.0%	14	100.0%

구분	3세		4세		5세	
	발생건	비율	발생건	비율	발생건	비율
자연사	1	7.1%	2	50.0%	0	0.0%
입양	5	35.7%	0	0.0%	0	0.0%
안락사	2	14.3%	1	25.0%	0	0.0%
반환	4	28.6%	1	25.0%	4	80.0%
기증	2	14.3%	0	0.0%	1	20.0%
방사	0	0.0%	0	0.0%	0	0.0%
보호중	0	0.0%	0	0.0%	0	0.0%
기타	0	0.0%	0	0.0%	0	0.0%
합계	14	100.0%	4	100.0%	5	100.0%

구분	06-10세		11-15세		16세 이상	
	발생건	비율	발생건	비율	발생건	비율
자연사	2	8.3%	0	0.0%	0	-
입양	2	8.3%	0	0.0%	0	-
안락사	2	8.3%	1	25.0%	0	-
반환	13	54.2%	3	75.0%	0	-
기증	1	4.2%	0	0.0%	0	-
방사	0	0.0%	0	0.0%	0	-
보호중	4	16.7%	0	0.0%	0	-
기타	0	0.0%	0	0.0%	0	-
합계	24	100.0%	4	100.0%	0	-

김포시

01.동물종별 발생 현황

구분	2022년		2023년		증감	증감율
	발생건	비율	발생건	비율		
개	845	82.1%	844	82.2%	-1	-0.1%
고양이	172	16.7%	177	17.2%	5	2.9%
기타동물종	12	1.2%	6	0.6%	-6	-50.0%
합계	1029	100.0%	1027	100.0%	-2	-0.2%

02.품종별 발생 현황[개]

구분	2022년		2023년		증감	증감율
	발생건	비율	발생건	비율		
비품종견	721	85.3%	739	87.6%	18	2.5%
품종견	124	14.7%	105	12.4%	-19	-15.3%
합계	845	100.0%	844	100.0%	-1	-0.1%

03.월별 발생 현황

구분	개		고양이		기타동물종	
	발생건	비율	발생건	비율	발생건	비율
1월	84	10.0%	11	6.2%	0	0.0%
2월	62	7.3%	1	0.6%	0	0.0%
3월	87	10.3%	5	2.8%	0	0.0%
4월	70	8.3%	3	1.7%	0	0.0%
5월	85	10.1%	23	13.0%	0	0.0%
6월	70	8.3%	13	7.3%	0	0.0%
7월	66	7.8%	18	10.2%	1	16.7%
8월	59	7.0%	20	11.3%	2	33.3%
9월	51	6.0%	19	10.7%	1	16.7%
10월	92	10.9%	40	22.6%	0	0.0%
11월	33	3.9%	17	9.6%	1	16.7%
12월	85	10.1%	7	4.0%	1	16.7%
합계	844	100.0%	177	100.0%	6	100.0%

04.연령별 발생 현황

구분	개		고양이		기타동물종	
	발생건	비율	발생건	비율	발생건	비율
0세	473	56.0%	151	85.3%	6	100.0%
1세	114	13.5%	8	4.5%	0	0.0%
2세	83	9.8%	6	3.4%	0	0.0%
3세	59	7.0%	10	5.6%	0	0.0%

4세	33	3.9%	1	0.6%	0	0.0%
5세	20	2.4%	0	0.0%	0	0.0%
06-10세	60	7.1%	1	0.6%	0	0.0%
11-15세	2	0.2%	0	0.0%	0	0.0%
16세 이상	0	0.0%	0	0.0%	0	0.0%
합계	844	100.0%	177	100.0%	6	100.0%

05.유실 · 유기동물 처리 현황

구분	2022년		2023년		증감	
	발생건	비율	발생건	비율	발생건	비율
자연사	106	10.3%	239	23.3%	133	125.5%
입양	221	21.5%	136	13.2%	-85	-38.5%
안락사	558	54.2%	549	53.5%	-9	-1.6%
반환	126	12.2%	91	8.9%	-35	-27.8%
기증	11	1.1%	9	0.9%	-2	-18.2%
방사	0	0.0%	1	0.1%	1	-
보호중	7	0.7%	2	0.2%	-5	-71.4%
기타	0	0.0%	0	0.0%	0	-
합계	1029	100.0%	1027	100.0%	-2	-0.2%

06.동물종별 유실 · 유기동물 처리 현황

구분	개		고양이		기타동물종	
	발생건	비율	발생건	비율	발생건	비율
자연사	101	12.0%	135	76.3%	3	50.0%
입양	111	13.2%	25	14.1%	0	0.0%
안락사	534	63.3%	13	7.3%	2	33.3%
반환	88	10.4%	2	1.1%	1	16.7%
기증	8	0.9%	1	0.6%	0	0.0%
방사	1	0.1%	0	0.0%	0	0.0%
보호중	1	0.1%	1	0.6%	0	0.0%
기타	0	0.0%	0	0.0%	0	0.0%
합계	844	100.0%	177	100.0%	6	100.0%

07.품종별 처리현황[개]

구분	2022년		2023년		증감	
	품종건	비품종건	품종건	비품종건	품종건	비품종건
자연사	4	28	4	97	0	69
입양	41	104	37	74	-4	-30
안락사	14	518	23	511	9	-7
반환	62	61	39	49	-23	-12

기증	3	4	2	6	-1	2
방사	0	0	0	1	0	1
보호중	0	6	0	1	0	-5
기타	0	0	0	0	0	0
합계	124	721	105	739	-19	18

08.연령별 처리현황

구분	0세		1세		2세	
	발생건	비율	발생건	비율	발생건	비율
자연사	208	33.0%	9	7.4%	6	6.7%
입양	79	12.5%	10	8.2%	14	15.7%
안락사	332	52.7%	79	64.8%	47	52.8%
반환	8	1.3%	21	17.2%	19	21.3%
기증	2	0.3%	3	2.5%	3	3.4%
방사	0	0.0%	0	0.0%	0	0.0%
보호중	1	0.2%	0	0.0%	0	0.0%
기타	0	0.0%	0	0.0%	0	0.0%
합계	630	100.0%	122	100.0%	89	100.0%

구분	3세		4세		5세	
	발생건	비율	발생건	비율	발생건	비율
자연사	8	11.6%	3	8.8%	1	5.0%
입양	16	23.2%	4	11.8%	4	20.0%
안락사	34	49.3%	17	50.0%	8	40.0%
반환	11	15.9%	9	26.5%	7	35.0%
기증	0	0.0%	0	0.0%	0	0.0%
방사	0	0.0%	1	2.9%	0	0.0%
보호중	0	0.0%	0	0.0%	0	0.0%
기타	0	0.0%	0	0.0%	0	0.0%
합계	69	100.0%	34	100.0%	20	100.0%

구분	06-10세		11-15세		16세 이상	
	발생건	비율	발생건	비율	발생건	비율
자연사	4	6.6%	0	0.0%	0	-
입양	9	14.8%	0	0.0%	0	-
안락사	32	52.5%	0	0.0%	0	-
반환	14	23.0%	2	100.0%	0	-
기증	1	1.6%	0	0.0%	0	-
방사	0	0.0%	0	0.0%	0	-
보호중	1	1.6%	0	0.0%	0	-
기타	0	0.0%	0	0.0%	0	-
합계	61	100.0%	2	100.0%	0	-

남양주시

01.동물종별 발생 현황

구분	2022년		2023년		증감	증감율
	발생건	비율	발생건	비율		
개	1065	78.5%	958	75.1%	-107	-10.0%
고양이	281	20.7%	297	23.3%	16	5.7%
기타동물종	10	0.7%	21	1.6%	11	110.0%
합계	1356	100.0%	1276	100.0%	-80	-5.9%

02.품종별 발생 현황[개]

구분	2022년		2023년		증감	증감율
	발생건	비율	발생건	비율		
비품종견	819	76.9%	747	78.0%	-72	-8.8%
품종견	246	23.1%	211	22.0%	-35	-14.2%
합계	1065	100.0%	958	100.0%	-107	-10.0%

03.월별 발생 현황

구분	개		고양이		기타동물종	
	발생건	비율	발생건	비율	발생건	비율
1월	78	8.1%	5	1.7%	2	9.5%
2월	62	6.5%	8	2.7%	1	4.8%
3월	54	5.6%	2	0.7%	1	4.8%
4월	84	8.8%	11	3.7%	1	4.8%
5월	63	6.6%	32	10.8%	2	9.5%
6월	46	4.8%	55	18.5%	1	4.8%
7월	122	12.7%	37	12.5%	0	0.0%
8월	202	21.1%	37	12.5%	0	0.0%
9월	64	6.7%	40	13.5%	5	23.8%
10월	94	9.8%	52	17.5%	0	0.0%
11월	56	5.8%	15	5.1%	8	38.1%
12월	33	3.4%	3	1.0%	0	0.0%
합계	958	100.0%	297	100.0%	21	100.0%

04.연령별 발생 현황

구분	개		고양이		기타동물종	
	발생건	비율	발생건	비율	발생건	비율
0세	280	29.2%	221	74.4%	5	23.8%
1세	159	16.6%	4	1.3%	16	76.2%
2세	98	10.2%	13	4.4%	0	0.0%
3세	129	13.5%	32	10.8%	0	0.0%

4세	104	10.9%	13	4.4%	0	0.0%
5세	74	7.7%	6	2.0%	0	0.0%
06-10세	106	11.1%	8	2.7%	0	0.0%
11-15세	8	0.8%	0	0.0%	0	0.0%
16세 이상	0	0.0%	0	0.0%	0	0.0%
합계	958	100.0%	297	100.0%	21	100.0%

05.유실 · 유기동물 처리 현황

구분	2022년		2023년		증감	
	발생건	비율	발생건	비율	발생건	비율
자연사	413	30.5%	313	24.5%	-100	-24.2%
입양	280	20.6%	296	23.2%	16	5.7%
안락사	353	26.0%	295	23.1%	-58	-16.4%
반환	281	20.7%	215	16.8%	-66	-23.5%
기증	6	0.4%	134	10.5%	128	2133.3%
방사	23	1.7%	23	1.8%	0	0.0%
보호중	0	0.0%	0	0.0%	0	-
기타	0	0.0%	0	0.0%	0	-
합계	1356	100.0%	1276	100.0%	-80	-5.9%

06.동물종별 유실 · 유기동물 처리 현황

구분	개		고양이		기타동물종	
	발생건	비율	발생건	비율	발생건	비율
자연사	118	12.3%	192	64.6%	3	14.3%
입양	209	21.8%	72	24.2%	15	71.4%
안락사	292	30.5%	3	1.0%	0	0.0%
반환	210	21.9%	2	0.7%	3	14.3%
기증	129	13.5%	5	1.7%	0	0.0%
방사	0	0.0%	23	7.7%	0	0.0%
보호중	0	0.0%	0	0.0%	0	0.0%
기타	0	0.0%	0	0.0%	0	0.0%
합계	958	100.0%	297	100.0%	21	100.0%

07.품종별 처리현황[개]

구분	2022년		2023년		증감	
	품종건	비품종건	품종건	비품종건	품종건	비품종건
자연사	16	225	10	108	-6	-117
입양	56	139	65	144	9	5
안락사	36	313	16	276	-20	-37
반환	137	137	103	107	-34	-30

기증	1	5	17	112	16	107
방사	0	0	0	0	0	0
보호중	0	0	0	0	0	0
기타	0	0	0	0	0	0
합계	246	819	211	747	-35	-72

08.연령별 처리현황

구분	0세		1세		2세	
	발생건	비율	발생건	비율	발생건	비율
자연사	231	45.7%	9	5.0%	11	9.9%
입양	142	28.1%	39	21.8%	20	18.0%
안락사	101	20.0%	31	17.3%	46	41.4%
반환	10	2.0%	28	15.6%	29	26.1%
기증	13	2.6%	72	40.2%	4	3.6%
방사	9	1.8%	0	0.0%	1	0.9%
보호중	0	0.0%	0	0.0%	0	0.0%
기타	0	0.0%	0	0.0%	0	0.0%
합계	506	100.0%	179	100.0%	111	100.0%

구분	3세		4세		5세	
	발생건	비율	발생건	비율	발생건	비율
자연사	26	16.1%	10	8.5%	7	8.8%
입양	36	22.4%	24	20.5%	19	23.8%
안락사	43	26.7%	37	31.6%	19	23.8%
반환	39	24.2%	31	26.5%	27	33.8%
기증	11	6.8%	12	10.3%	5	6.3%
방사	6	3.7%	3	2.6%	3	3.8%
보호중	0	0.0%	0	0.0%	0	0.0%
기타	0	0.0%	0	0.0%	0	0.0%
합계	161	100.0%	117	100.0%	80	100.0%

구분	06-10세		11-15세		16세 이상	
	발생건	비율	발생건	비율	발생건	비율
자연사	19	16.7%	0	0.0%	0	-
입양	15	13.2%	1	12.5%	0	-
안락사	16	14.0%	2	25.0%	0	-
반환	46	40.4%	5	62.5%	0	-
기증	17	14.9%	0	0.0%	0	-
방사	1	0.9%	0	0.0%	0	-
보호중	0	0.0%	0	0.0%	0	-
기타	0	0.0%	0	0.0%	0	-
합계	114	100.0%	8	100.0%	0	-

동두천시

01.동물종별 발생 현황

구분	2022년		2023년		증감	증감율
	발생건	비율	발생건	비율		
개	209	90.5%	140	79.5%	-69	-33.0%
고양이	19	8.2%	31	17.6%	12	63.2%
기타동물종	3	1.3%	5	2.8%	2	66.7%
합계	231	100.0%	176	100.0%	-55	-23.8%

02.품종별 발생 현황[개]

구분	2022년		2023년		증감	증감율
	발생건	비율	발생건	비율		
비품종견	171	81.8%	83	59.3%	-88	-51.5%
품종견	38	18.2%	57	40.7%	19	50.0%
합계	209	100.0%	140	100.0%	-69	-33.0%

03.월별 발생 현황

구분	개		고양이		기타동물종	
	발생건	비율	발생건	비율	발생건	비율
1월	7	5.0%	0	0.0%	1	20.0%
2월	14	10.0%	2	6.5%	0	0.0%
3월	8	5.7%	1	3.2%	2	40.0%
4월	11	7.9%	0	0.0%	0	0.0%
5월	11	7.9%	5	16.1%	1	20.0%
6월	11	7.9%	4	12.9%	0	0.0%
7월	25	17.9%	3	9.7%	0	0.0%
8월	10	7.1%	5	16.1%	0	0.0%
9월	6	4.3%	2	6.5%	0	0.0%
10월	19	13.6%	6	19.4%	0	0.0%
11월	8	5.7%	2	6.5%	1	20.0%
12월	10	7.1%	1	3.2%	0	0.0%
합계	140	100.0%	31	100.0%	5	100.0%

04.연령별 발생 현황

구분	개		고양이		기타동물종	
	발생건	비율	발생건	비율	발생건	비율
0세	38	27.1%	20	64.5%	3	60.0%
1세	17	12.1%	3	9.7%	2	40.0%
2세	14	10.0%	3	9.7%	0	0.0%
3세	22	15.7%	3	9.7%	0	0.0%

4세	17	12.1%	2	6.5%	0	0.0%
5세	9	6.4%	0	0.0%	0	0.0%
06-10세	23	16.4%	0	0.0%	0	0.0%
11-15세	0	0.0%	0	0.0%	0	0.0%
16세 이상	0	0.0%	0	0.0%	0	0.0%
합계	140	100.0%	31	100.0%	5	100.0%

05.유실 · 유기동물 처리 현황

구분	2022년		2023년		증감	
	발생건	비율	발생건	비율	발생건	비율
자연사	23	10.0%	30	17.0%	7	30.4%
입양	49	21.2%	37	21.0%	-12	-24.5%
안락사	118	51.1%	53	30.1%	-65	-55.1%
반환	37	16.0%	51	29.0%	14	37.8%
기증	4	1.7%	5	2.8%	1	25.0%
방사	0	0.0%	0	0.0%	0	-
보호중	0	0.0%	0	0.0%	0	-
기타	0	0.0%	0	0.0%	0	-
합계	231	100.0%	176	100.0%	-55	-23.8%

06.동물종별 유실 · 유기동물 처리 현황

구분	개		고양이		기타동물종	
	발생건	비율	발생건	비율	발생건	비율
자연사	6	4.3%	24	77.4%	0	0.0%
입양	31	22.1%	3	9.7%	3	60.0%
안락사	50	35.7%	2	6.5%	1	20.0%
반환	50	35.7%	1	3.2%	0	0.0%
기증	3	2.1%	1	3.2%	1	20.0%
방사	0	0.0%	0	0.0%	0	0.0%
보호중	0	0.0%	0	0.0%	0	0.0%
기타	0	0.0%	0	0.0%	0	0.0%
합계	140	100.0%	31	100.0%	5	100.0%

07.품종별 처리현황[개]

구분	2022년		2023년		증감	
	품종건	비품종건	품종건	비품종건	품종건	비품종건
자연사	0	9	1	5	1	-4
입양	12	35	19	12	7	-23
안락사	3	109	9	41	6	-68
반환	22	15	27	23	5	8

기증	1	3	1	2	0	-1
방사	0	0	0	0	0	0
보호중	0	0	0	0	0	0
기타	0	0	0	0	0	0
합계	38	171	57	83	19	-88

08.연령별 처리현황

구분	0세		1세		2세	
	발생건	비율	발생건	비율	발생건	비율
자연사	22	36.1%	2	9.1%	3	17.6%
입양	14	23.0%	5	22.7%	2	11.8%
안락사	15	24.6%	8	36.4%	3	17.6%
반환	7	11.5%	7	31.8%	8	47.1%
기증	3	4.9%	0	0.0%	1	5.9%
방사	0	0.0%	0	0.0%	0	0.0%
보호중	0	0.0%	0	0.0%	0	0.0%
기타	0	0.0%	0	0.0%	0	0.0%
합계	61	100.0%	22	100.0%	17	100.0%

구분	3세		4세		5세	
	발생건	비율	발생건	비율	발생건	비율
자연사	1	4.0%	2	10.5%	0	0.0%
입양	6	24.0%	4	21.1%	2	22.2%
안락사	9	36.0%	6	31.6%	2	22.2%
반환	9	36.0%	7	36.8%	4	44.4%
기증	0	0.0%	0	0.0%	1	11.1%
방사	0	0.0%	0	0.0%	0	0.0%
보호중	0	0.0%	0	0.0%	0	0.0%
기타	0	0.0%	0	0.0%	0	0.0%
합계	25	100.0%	19	100.0%	9	100.0%

구분	06-10세		11-15세		16세 이상	
	발생건	비율	발생건	비율	발생건	비율
자연사	0	0.0%	0	-	0	-
입양	4	17.4%	0	-	0	-
안락사	10	43.5%	0	-	0	-
반환	9	39.1%	0	-	0	-
기증	0	0.0%	0	-	0	-
방사	0	0.0%	0	-	0	-
보호중	0	0.0%	0	-	0	-
기타	0	0.0%	0	-	0	-
합계	23	100.0%	0	-	0	-

부천시

01.동물종별 발생 현황

구분	2022년		2023년		증감	증감율
	발생건	비율	발생건	비율		
개	377	44.6%	360	43.0%	-17	-4.5%
고양이	454	53.7%	465	55.5%	11	2.4%
기타동물종	15	1.8%	13	1.6%	-2	-13.3%
합계	846	100.0%	838	100.0%	-8	-0.9%

02.품종별 발생 현황[개]

구분	2022년		2023년		증감	증감율
	발생건	비율	발생건	비율		
비품종견	140	37.1%	120	33.3%	-20	-14.3%
품종견	237	62.9%	240	66.7%	3	1.3%
합계	377	100.0%	360	100.0%	-17	-4.5%

03.월별 발생 현황

구분	개		고양이		기타동물종	
	발생건	비율	발생건	비율	발생건	비율
1월	22	6.1%	11	2.4%	0	0.0%
2월	22	6.1%	14	3.0%	0	0.0%
3월	37	10.3%	39	8.4%	1	7.7%
4월	37	10.3%	39	8.4%	0	0.0%
5월	35	9.7%	61	13.1%	0	0.0%
6월	31	8.6%	73	15.7%	0	0.0%
7월	31	8.6%	54	11.6%	2	15.4%
8월	33	9.2%	35	7.5%	2	15.4%
9월	35	9.7%	45	9.7%	2	15.4%
10월	25	6.9%	53	11.4%	2	15.4%
11월	26	7.2%	29	6.2%	2	15.4%
12월	26	7.2%	12	2.6%	2	15.4%
합계	360	100.0%	465	100.0%	13	100.0%

04.연령별 발생 현황

구분	개		고양이		기타동물종	
	발생건	비율	발생건	비율	발생건	비율
0세	49	13.6%	355	76.3%	2	15.4%
1세	36	10.0%	20	4.3%	7	53.8%
2세	45	12.5%	29	6.2%	1	7.7%
3세	46	12.8%	21	4.5%	1	7.7%

4세	21	5.8%	12	2.6%	0	0.0%
5세	45	12.5%	16	3.4%	1	7.7%
06-10세	101	28.1%	12	2.6%	1	7.7%
11-15세	13	3.6%	0	0.0%	0	0.0%
16세 이상	4	1.1%	0	0.0%	0	0.0%
합계	360	100.0%	465	100.0%	13	100.0%

05.유실 · 유기동물 처리 현황

구분	2022년		2023년		증감	
	발생건	비율	발생건	비율	발생건	비율
자연사	239	28.3%	284	33.9%	45	18.8%
입양	303	35.8%	267	31.9%	-36	-11.9%
안락사	18	2.1%	22	2.6%	4	22.2%
반환	228	27.0%	202	24.1%	-26	-11.4%
기증	50	5.9%	27	3.2%	-23	-46.0%
방사	8	0.9%	23	2.7%	15	187.5%
보호중	0	0.0%	13	1.6%	13	-
기타	0	0.0%	0	0.0%	0	-
합계	846	100.0%	838	100.0%	-8	-0.9%

06.동물종별 유실 · 유기동물 처리 현황

구분	개		고양이		기타동물종	
	발생건	비율	발생건	비율	발생건	비율
자연사	16	4.4%	267	57.4%	1	7.7%
입양	112	31.1%	147	31.6%	8	61.5%
안락사	14	3.9%	8	1.7%	0	0.0%
반환	192	53.3%	8	1.7%	2	15.4%
기증	14	3.9%	11	2.4%	2	15.4%
방사	0	0.0%	23	4.9%	0	0.0%
보호중	12	3.3%	1	0.2%	0	0.0%
기타	0	0.0%	0	0.0%	0	0.0%
합계	360	100.0%	465	100.0%	13	100.0%

07.품종별 처리현황[개]

구분	2022년		2023년		증감	
	품종건	비품종건	품종건	비품종건	품종건	비품종건
자연사	4	9	4	12	0	3
입양	53	46	92	20	39	-26
안락사	0	9	0	14	0	5
반환	167	52	135	57	-32	5

기증	13	24	7	7	-6	-17
방사	0	0	0	0	0	0
보호중	0	0	2	10	2	10
기타	0	0	0	0	0	0
합계	237	140	240	120	3	-20

08.연령별 처리현황

구분	0세		1세		2세	
	발생건	비율	발생건	비율	발생건	비율
자연사	216	53.2%	11	17.5%	17	22.7%
입양	137	33.7%	29	46.0%	26	34.7%
안락사	10	2.5%	0	0.0%	5	6.7%
반환	17	4.2%	15	23.8%	18	24.0%
기증	13	3.2%	3	4.8%	2	2.7%
방사	13	3.2%	2	3.2%	3	4.0%
보호중	0	0.0%	3	4.8%	4	5.3%
기타	0	0.0%	0	0.0%	0	0.0%
합계	406	100.0%	63	100.0%	75	100.0%

구분	3세		4세		5세	
	발생건	비율	발생건	비율	발생건	비율
자연사	15	22.1%	7	21.2%	8	12.9%
입양	13	19.1%	12	36.4%	14	22.6%
안락사	5	7.4%	0	0.0%	1	1.6%
반환	30	44.1%	10	30.3%	35	56.5%
기증	2	2.9%	2	6.1%	0	0.0%
방사	2	2.9%	1	3.0%	2	3.2%
보호중	1	1.5%	1	3.0%	2	3.2%
기타	0	0.0%	0	0.0%	0	0.0%
합계	68	100.0%	33	100.0%	62	100.0%

구분	06-10세		11-15세		16세 이상	
	발생건	비율	발생건	비율	발생건	비율
자연사	10	8.8%	0	0.0%	0	0.0%
입양	35	30.7%	1	7.7%	0	0.0%
안락사	0	0.0%	0	0.0%	1	50.0%
반환	63	55.3%	11	84.6%	1	50.0%
기증	4	3.5%	1	7.7%	0	0.0%
방사	0	0.0%	0	0.0%	0	0.0%
보호중	2	1.8%	0	0.0%	0	0.0%
기타	0	0.0%	0	0.0%	0	0.0%
합계	114	100.0%	13	100.0%	2	100.0%

성남시

01.동물종별 발생 현황

구분	2022년		2023년		증감	증감율
	발생건	비율	발생건	비율		
개	534	60.3%	485	62.3%	-49	-9.2%
고양이	318	35.9%	253	32.5%	-65	-20.4%
기타동물종	34	3.8%	41	5.3%	7	20.6%
합계	886	100.0%	779	100.0%	-107	-12.1%

02.품종별 발생 현황[개]

구분	2022년		2023년		증감	증감율
	발생건	비율	발생건	비율		
비품종견	278	52.1%	232	47.8%	-46	-16.5%
품종견	256	47.9%	253	52.2%	-3	-1.2%
합계	534	100.0%	485	100.0%	-49	-9.2%

03.월별 발생 현황

구분	개		고양이		기타동물종	
	발생건	비율	발생건	비율	발생건	비율
1월	32	6.6%	7	2.8%	2	4.9%
2월	38	7.8%	9	3.6%	2	4.9%
3월	41	8.5%	7	2.8%	3	7.3%
4월	45	9.3%	23	9.1%	3	7.3%
5월	48	9.9%	40	15.8%	1	2.4%
6월	55	11.3%	24	9.5%	2	4.9%
7월	52	10.7%	48	19.0%	12	29.3%
8월	32	6.6%	29	11.5%	6	14.6%
9월	38	7.8%	25	9.9%	4	9.8%
10월	56	11.5%	16	6.3%	3	7.3%
11월	26	5.4%	17	6.7%	3	7.3%
12월	22	4.5%	8	3.2%	0	0.0%
합계	485	100.0%	253	100.0%	41	100.0%

04.연령별 발생 현황

구분	개		고양이		기타동물종	
	발생건	비율	발생건	비율	발생건	비율
0세	139	28.7%	196	77.5%	15	36.6%
1세	59	12.2%	7	2.8%	18	43.9%
2세	65	13.4%	9	3.6%	6	14.6%
3세	74	15.3%	10	4.0%	2	4.9%

4세	10	2.1%	0	0.0%	0	0.0%
5세	36	7.4%	14	5.5%	0	0.0%
06-10세	84	17.3%	17	6.7%	0	0.0%
11-15세	15	3.1%	0	0.0%	0	0.0%
16세 이상	3	0.6%	0	0.0%	0	0.0%
합계	485	100.0%	253	100.0%	41	100.0%

05.유실 · 유기동물 처리 현황

구분	2022년		2023년		증감	
	발생건	비율	발생건	비율	발생건	비율
자연사	81	9.1%	101	13.0%	20	24.7%
입양	335	37.8%	206	26.4%	-129	-38.5%
안락사	68	7.7%	46	5.9%	-22	-32.4%
반환	255	28.8%	238	30.6%	-17	-6.7%
기증	141	15.9%	165	21.2%	24	17.0%
방사	6	0.7%	22	2.8%	16	266.7%
보호중	0	0.0%	1	0.1%	1	-
기타	0	0.0%	0	0.0%	0	-
합계	886	100.0%	779	100.0%	-107	-12.1%

06.동물종별 유실 · 유기동물 처리 현황

구분	개		고양이		기타동물종	
	발생건	비율	발생건	비율	발생건	비율
자연사	12	2.5%	86	34.0%	3	7.3%
입양	99	20.4%	94	37.2%	13	31.7%
안락사	1	0.2%	43	17.0%	2	4.9%
반환	226	46.6%	9	3.6%	3	7.3%
기증	146	30.1%	0	0.0%	19	46.3%
방사	0	0.0%	21	8.3%	1	2.4%
보호중	1	0.2%	0	0.0%	0	0.0%
기타	0	0.0%	0	0.0%	0	0.0%
합계	485	100.0%	253	100.0%	41	100.0%

07.품종별 처리현황[개]

구분	2022년		2023년		증감	
	품종건	비품종건	품종건	비품종건	품종건	비품종건
자연사	2	3	1	11	-1	8
입양	61	87	57	42	-4	-45
안락사	1	2	0	1	-1	-1
반환	169	78	171	55	2	-23

기증	23	108	24	122	1	14
방사	0	0	0	0	0	0
보호중	0	0	0	1	0	1
기타	0	0	0	0	0	0
합계	256	278	253	232	-3	-46

08.연령별 처리현황

구분	0세		1세		2세	
	발생건	비율	발생건	비율	발생건	비율
자연사	87	24.9%	4	4.8%	4	5.0%
입양	128	36.6%	17	20.2%	21	26.3%
안락사	18	5.1%	5	6.0%	1	1.3%
반환	16	4.6%	24	28.6%	39	48.8%
기증	85	24.3%	32	38.1%	15	18.8%
방사	16	4.6%	1	1.2%	0	0.0%
보호중	0	0.0%	1	1.2%	0	0.0%
기타	0	0.0%	0	0.0%	0	0.0%
합계	350	100.0%	84	100.0%	80	100.0%

구분	3세		4세		5세	
	발생건	비율	발생건	비율	발생건	비율
자연사	1	1.2%	0	0.0%	2	4.0%
입양	16	18.6%	3	30.0%	7	14.0%
안락사	2	2.3%	0	0.0%	7	14.0%
반환	51	59.3%	4	40.0%	27	54.0%
기증	13	15.1%	3	30.0%	5	10.0%
방사	3	3.5%	0	0.0%	2	4.0%
보호중	0	0.0%	0	0.0%	0	0.0%
기타	0	0.0%	0	0.0%	0	0.0%
합계	86	100.0%	10	100.0%	50	100.0%

구분	06-10세		11-15세		16세 이상	
	발생건	비율	발생건	비율	발생건	비율
자연사	3	3.0%	0	0.0%	0	0.0%
입양	11	10.9%	3	20.0%	0	0.0%
안락사	13	12.9%	0	0.0%	0	0.0%
반환	62	61.4%	12	80.0%	2	100.0%
기증	12	11.9%	0	0.0%	0	0.0%
방사	0	0.0%	0	0.0%	0	0.0%
보호중	0	0.0%	0	0.0%	0	0.0%
기타	0	0.0%	0	0.0%	0	0.0%
합계	101	100.0%	15	100.0%	2	100.0%

수원시

01.동물종별 발생 현황

구분	2022년		2023년		증감	증감율
	발생건	비율	발생건	비율		
개	617	74.0%	531	65.3%	-86	-13.9%
고양이	191	22.9%	246	30.3%	55	28.8%
기타동물종	26	3.1%	36	4.4%	10	38.5%
합계	834	100.0%	813	100.0%	-21	-2.5%

02.품종별 발생 현황[개]

구분	2022년		2023년		증감	증감율
	발생건	비율	발생건	비율		
비품종견	259	42.0%	242	45.6%	-17	-6.6%
품종견	358	58.0%	289	54.4%	-69	-19.3%
합계	617	100.0%	531	100.0%	-86	-13.9%

03.월별 발생 현황

구분	개		고양이		기타동물종	
	발생건	비율	발생건	비율	발생건	비율
1월	41	7.7%	11	4.5%	3	8.3%
2월	37	7.0%	4	1.6%	0	0.0%
3월	42	7.9%	10	4.1%	2	5.6%
4월	48	9.0%	8	3.3%	2	5.6%
5월	49	9.2%	36	14.6%	4	11.1%
6월	38	7.2%	40	16.3%	4	11.1%
7월	42	7.9%	27	11.0%	8	22.2%
8월	49	9.2%	28	11.4%	3	8.3%
9월	51	9.6%	34	13.8%	6	16.7%
10월	48	9.0%	27	11.0%	3	8.3%
11월	48	9.0%	17	6.9%	0	0.0%
12월	38	7.2%	4	1.6%	1	2.8%
합계	531	100.0%	246	100.0%	36	100.0%

04.연령별 발생 현황

구분	개		고양이		기타동물종	
	발생건	비율	발생건	비율	발생건	비율
0세	84	15.8%	180	73.2%	6	16.7%
1세	24	4.5%	8	3.3%	21	58.3%
2세	61	11.5%	18	7.3%	6	16.7%
3세	77	14.5%	21	8.5%	3	8.3%

4세	41	7.7%	5	2.0%	0	0.0%
5세	71	13.4%	9	3.7%	0	0.0%
06-10세	145	27.3%	5	2.0%	0	0.0%
11-15세	28	5.3%	0	0.0%	0	0.0%
16세 이상	0	0.0%	0	0.0%	0	0.0%
합계	531	100.0%	246	100.0%	36	100.0%

05.유실 · 유기동물 처리 현황

구분	2022년		2023년		증감	
	발생건	비율	발생건	비율	발생건	비율
자연사	65	7.8%	117	14.4%	52	80.0%
입양	331	39.7%	273	33.6%	-58	-17.5%
안락사	33	4.0%	25	3.1%	-8	-24.2%
반환	346	41.5%	295	36.3%	-51	-14.7%
기증	19	2.3%	29	3.6%	10	52.6%
방사	2	0.2%	2	0.2%	0	0.0%
보호중	38	4.6%	72	8.9%	34	89.5%
기타	0	0.0%	0	0.0%	0	-
합계	834	100.0%	813	100.0%	-21	-2.5%

06.동물종별 유실 · 유기동물 처리 현황

구분	개		고양이		기타동물종	
	발생건	비율	발생건	비율	발생건	비율
자연사	7	1.3%	107	43.5%	3	8.3%
입양	150	28.2%	96	39.0%	27	75.0%
안락사	25	4.7%	0	0.0%	0	0.0%
반환	285	53.7%	8	3.3%	2	5.6%
기증	10	1.9%	16	6.5%	3	8.3%
방사	0	0.0%	2	0.8%	0	0.0%
보호중	54	10.2%	17	6.9%	1	2.8%
기타	0	0.0%	0	0.0%	0	0.0%
합계	531	100.0%	246	100.0%	36	100.0%

07.품종별 처리현황[개]

구분	2022년		2023년		증감	
	품종건	비품종건	품종건	비품종건	품종건	비품종건
자연사	3	2	3	4	0	2
입양	90	114	66	84	-24	-30
안락사	10	23	6	19	-4	-4
반환	246	85	195	90	-51	5

기증	6	4	4	6	-2	2
방사	0	0	0	0	0	0
보호중	3	31	15	39	12	8
기타	0	0	0	0	0	0
합계	358	259	289	242	-69	-17

08.연령별 처리현황

구분	0세		1세		2세	
	발생건	비율	발생건	비율	발생건	비율
자연사	94	34.8%	3	5.7%	4	4.7%
입양	124	45.9%	27	50.9%	25	29.4%
안락사	0	0.0%	0	0.0%	4	4.7%
반환	17	6.3%	15	28.3%	36	42.4%
기증	11	4.1%	4	7.5%	4	4.7%
방사	0	0.0%	0	0.0%	1	1.2%
보호중	24	8.9%	4	7.5%	11	12.9%
기타	0	0.0%	0	0.0%	0	0.0%
합계	270	100.0%	53	100.0%	85	100.0%

구분	3세		4세		5세	
	발생건	비율	발생건	비율	발생건	비율
자연사	5	5.0%	1	2.2%	1	1.3%
입양	37	36.6%	20	43.5%	20	25.0%
안락사	4	4.0%	1	2.2%	6	7.5%
반환	41	40.6%	21	45.7%	44	55.0%
기증	6	5.9%	1	2.2%	1	1.3%
방사	1	1.0%	0	0.0%	0	0.0%
보호중	7	6.9%	2	4.3%	8	10.0%
기타	0	0.0%	0	0.0%	0	0.0%
합계	101	100.0%	46	100.0%	80	100.0%

구분	06-10세		11-15세		16세 이상	
	발생건	비율	발생건	비율	발생건	비율
자연사	9	6.0%	0	0.0%	0	-
입양	20	13.3%	0	0.0%	0	-
안락사	8	5.3%	2	7.1%	0	-
반환	95	63.3%	26	92.9%	0	-
기증	2	1.3%	0	0.0%	0	-
방사	0	0.0%	0	0.0%	0	-
보호중	16	10.7%	0	0.0%	0	-
기타	0	0.0%	0	0.0%	0	-
합계	150	100.0%	28	100.0%	0	-

시흥시

01.동물종별 발생 현황

구분	2022년		2023년		증감	증감율
	발생건	비율	발생건	비율		
개	544	71.6%	666	72.2%	122	22.4%
고양이	202	26.6%	244	26.4%	42	20.8%
기타동물종	14	1.8%	13	1.4%	-1	-7.1%
합계	760	100.0%	923	100.0%	163	21.4%

02.품종별 발생 현황[개]

구분	2022년		2023년		증감	증감율
	발생건	비율	발생건	비율		
비품종견	353	64.9%	454	68.2%	101	28.6%
품종견	191	35.1%	212	31.8%	21	11.0%
합계	544	100.0%	666	100.0%	122	22.4%

03.월별 발생 현황

구분	개		고양이		기타동물종	
	발생건	비율	발생건	비율	발생건	비율
1월	42	6.3%	11	4.5%	0	0.0%
2월	31	4.7%	13	5.3%	1	7.7%
3월	84	12.6%	12	4.9%	4	30.8%
4월	52	7.8%	25	10.2%	2	15.4%
5월	71	10.7%	35	14.3%	0	0.0%
6월	50	7.5%	45	18.4%	1	7.7%
7월	63	9.5%	29	11.9%	0	0.0%
8월	53	8.0%	26	10.7%	1	7.7%
9월	46	6.9%	14	5.7%	0	0.0%
10월	60	9.0%	14	5.7%	1	7.7%
11월	56	8.4%	13	5.3%	2	15.4%
12월	58	8.7%	7	2.9%	1	7.7%
합계	666	100.0%	244	100.0%	13	100.0%

04.연령별 발생 현황

구분	개		고양이		기타동물종	
	발생건	비율	발생건	비율	발생건	비율
0세	206	30.9%	171	70.1%	4	30.8%
1세	121	18.2%	35	14.3%	7	53.8%
2세	64	9.6%	27	11.1%	1	7.7%
3세	91	13.7%	9	3.7%	0	0.0%

4세	24	3.6%	0	0.0%	0	0.0%
5세	77	11.6%	0	0.0%	1	7.7%
06-10세	65	9.8%	2	0.8%	0	0.0%
11-15세	17	2.6%	0	0.0%	0	0.0%
16세 이상	1	0.2%	0	0.0%	0	0.0%
합계	666	100.0%	244	100.0%	13	100.0%

05.유실 · 유기동물 처리 현황

구분	2022년		2023년		증감	
	발생건	비율	발생건	비율	발생건	비율
자연사	127	16.7%	129	14.0%	2	1.6%
입양	216	28.4%	309	33.5%	93	43.1%
안락사	218	28.7%	233	25.2%	15	6.9%
반환	157	20.7%	149	16.1%	-8	-5.1%
기증	20	2.6%	52	5.6%	32	160.0%
방사	22	2.9%	39	4.2%	17	77.3%
보호중	0	0.0%	12	1.3%	12	-
기타	0	0.0%	0	0.0%	0	-
합계	760	100.0%	923	100.0%	163	21.4%

06.동물종별 유실 · 유기동물 처리 현황

구분	개		고양이		기타동물종	
	발생건	비율	발생건	비율	발생건	비율
자연사	20	3.0%	107	43.9%	2	15.4%
입양	235	35.3%	66	27.0%	8	61.5%
안락사	204	30.6%	26	10.7%	3	23.1%
반환	144	21.6%	5	2.0%	0	0.0%
기증	51	7.7%	1	0.4%	0	0.0%
방사	0	0.0%	39	16.0%	0	0.0%
보호중	12	1.8%	0	0.0%	0	0.0%
기타	0	0.0%	0	0.0%	0	0.0%
합계	666	100.0%	244	100.0%	13	100.0%

07.품종별 처리현황[개]

구분	2022년		2023년		증감	
	품종건	비품종건	품종건	비품종건	품종건	비품종건
자연사	4	15	5	15	1	0
입양	67	82	94	141	27	59
안락사	16	189	7	197	-9	8
반환	97	55	93	51	-4	-4

기증	7	12	10	41	3	29
방사	0	0	0	0	0	0
보호중	0	0	3	9	3	9
기타	0	0	0	0	0	0
합계	191	353	212	454	21	101

08.연령별 처리현황

구분	0세		1세		2세	
	발생건	비율	발생건	비율	발생건	비율
자연사	100	26.2%	9	5.5%	10	10.9%
입양	150	39.4%	46	28.2%	31	33.7%
안락사	70	18.4%	78	47.9%	24	26.1%
반환	4	1.0%	15	9.2%	19	20.7%
기증	31	8.1%	3	1.8%	2	2.2%
방사	20	5.2%	10	6.1%	6	6.5%
보호중	6	1.6%	2	1.2%	0	0.0%
기타	0	0.0%	0	0.0%	0	0.0%
합계	381	100.0%	163	100.0%	92	100.0%

구분	3세		4세		5세	
	발생건	비율	발생건	비율	발생건	비율
자연사	4	4.0%	0	0.0%	2	2.6%
입양	32	32.0%	7	29.2%	22	28.2%
안락사	25	25.0%	1	4.2%	23	29.5%
반환	28	28.0%	13	54.2%	25	32.1%
기증	9	9.0%	2	8.3%	5	6.4%
방사	2	2.0%	0	0.0%	0	0.0%
보호중	0	0.0%	1	4.2%	1	1.3%
기타	0	0.0%	0	0.0%	0	0.0%
합계	100	100.0%	24	100.0%	78	100.0%

구분	06-10세		11-15세		16세 이상	
	발생건	비율	발생건	비율	발생건	비율
자연사	3	4.5%	1	5.9%	0	-
입양	19	28.4%	2	11.8%	0	-
안락사	11	16.4%	1	5.9%	0	-
반환	31	46.3%	13	76.5%	0	-
기증	0	0.0%	0	0.0%	0	-
방사	1	1.5%	0	0.0%	0	-
보호중	2	3.0%	0	0.0%	0	-
기타	0	0.0%	0	0.0%	0	-
합계	67	100.0%	17	100.0%	0	-

안산시

01.동물종별 발생 현황

구분	2022년		2023년		증감	증감율
	발생건	비율	발생건	비율		
개	724	56.6%	752	61.0%	28	3.9%
고양이	511	40.0%	429	34.8%	-82	-16.0%
기타동물종	44	3.4%	52	4.2%	8	18.2%
합계	1279	100.0%	1233	100.0%	-46	-3.6%

02.품종별 발생 현황[개]

구분	2022년		2023년		증감	증감율
	발생건	비율	발생건	비율		
비품종견	426	58.8%	475	63.2%	49	11.5%
품종견	298	41.2%	277	36.8%	-21	-7.0%
합계	724	100.0%	752	100.0%	28	3.9%

03.월별 발생 현황

구분	개		고양이		기타동물종	
	발생건	비율	발생건	비율	발생건	비율
1월	56	7.4%	8	1.9%	2	3.8%
2월	43	5.7%	8	1.9%	2	3.8%
3월	61	8.1%	16	3.7%	2	3.8%
4월	55	7.3%	38	8.9%	2	3.8%
5월	43	5.7%	75	17.5%	5	9.6%
6월	90	12.0%	72	16.8%	9	17.3%
7월	111	14.8%	43	10.0%	3	5.8%
8월	90	12.0%	26	6.1%	13	25.0%
9월	50	6.6%	46	10.7%	3	5.8%
10월	56	7.4%	59	13.8%	6	11.5%
11월	60	8.0%	26	6.1%	1	1.9%
12월	37	4.9%	12	2.8%	4	7.7%
합계	752	100.0%	429	100.0%	52	100.0%

04.연령별 발생 현황

구분	개		고양이		기타동물종	
	발생건	비율	발생건	비율	발생건	비율
0세	231	30.7%	366	85.3%	52	100.0%
1세	146	19.4%	18	4.2%	0	0.0%
2세	111	14.8%	24	5.6%	0	0.0%
3세	76	10.1%	7	1.6%	0	0.0%

4세	36	4.8%	5	1.2%	0	0.0%
5세	40	5.3%	5	1.2%	0	0.0%
06-10세	86	11.4%	3	0.7%	0	0.0%
11-15세	25	3.3%	1	0.2%	0	0.0%
16세 이상	1	0.1%	0	0.0%	0	0.0%
합계	752	100.0%	429	100.0%	52	100.0%

05.유실 · 유기동물 처리 현황

구분	2022년		2023년		증감	
	발생건	비율	발생건	비율	발생건	비율
자연사	405	31.7%	384	31.1%	-21	-5.2%
입양	375	29.3%	301	24.4%	-74	-19.7%
안락사	190	14.9%	236	19.1%	46	24.2%
반환	233	18.2%	204	16.5%	-29	-12.4%
기증	34	2.7%	49	4.0%	15	44.1%
방사	39	3.0%	37	3.0%	-2	-5.1%
보호중	3	0.2%	22	1.8%	19	633.3%
기타	0	0.0%	0	0.0%	0	-
합계	1279	100.0%	1233	100.0%	-46	-3.6%

06.동물종별 유실 · 유기동물 처리 현황

구분	개		고양이		기타동물종	
	발생건	비율	발생건	비율	발생건	비율
자연사	96	12.8%	277	64.6%	11	21.2%
입양	159	21.1%	107	24.9%	35	67.3%
안락사	235	31.3%	1	0.2%	0	0.0%
반환	195	25.9%	7	1.6%	2	3.8%
기증	48	6.4%	0	0.0%	1	1.9%
방사	0	0.0%	37	8.6%	0	0.0%
보호중	19	2.5%	0	0.0%	3	5.8%
기타	0	0.0%	0	0.0%	0	0.0%
합계	752	100.0%	429	100.0%	52	100.0%

07.품종별 처리현황[개]

구분	2022년		2023년		증감	
	품종건	비품종건	품종건	비품종건	품종건	비품종건
자연사	7	91	14	82	7	-9
입양	106	80	71	88	-35	8
안락사	5	183	34	201	29	18
반환	167	54	137	58	-30	4

기증	12	16	19	29	7	13
방사	0	0	0	0	0	0
보호중	1	2	2	17	1	15
기타	0	0	0	0	0	0
합계	298	426	277	475	-21	49

08.연령별 처리현황

구분	0세		1세		2세	
	발생건	비율	발생건	비율	발생건	비율
자연사	325	50.1%	23	14.0%	12	8.9%
입양	188	29.0%	30	18.3%	30	22.2%
안락사	56	8.6%	63	38.4%	40	29.6%
반환	14	2.2%	35	21.3%	40	29.6%
기증	22	3.4%	8	4.9%	9	6.7%
방사	31	4.8%	2	1.2%	3	2.2%
보호중	13	2.0%	3	1.8%	1	0.7%
기타	0	0.0%	0	0.0%	0	0.0%
합계	649	100.0%	164	100.0%	135	100.0%

구분	3세		4세		5세	
	발생건	비율	발생건	비율	발생건	비율
자연사	8	9.6%	5	12.2%	4	8.9%
입양	17	20.5%	8	19.5%	12	26.7%
안락사	29	34.9%	14	34.1%	11	24.4%
반환	25	30.1%	13	31.7%	14	31.1%
기증	2	2.4%	1	2.4%	3	6.7%
방사	0	0.0%	0	0.0%	1	2.2%
보호중	2	2.4%	0	0.0%	0	0.0%
기타	0	0.0%	0	0.0%	0	0.0%
합계	83	100.0%	41	100.0%	45	100.0%

구분	06-10세		11-15세		16세 이상	
	발생건	비율	발생건	비율	발생건	비율
자연사	6	6.7%	1	3.8%	0	0.0%
입양	11	12.4%	5	19.2%	0	0.0%
안락사	19	21.3%	4	15.4%	0	0.0%
반환	47	52.8%	15	57.7%	1	100.0%
기증	4	4.5%	0	0.0%	0	0.0%
방사	0	0.0%	0	0.0%	0	0.0%
보호중	2	2.2%	1	3.8%	0	0.0%
기타	0	0.0%	0	0.0%	0	0.0%
합계	89	100.0%	26	100.0%	1	100.0%

안성시

01.동물종별 발생 현황

구분	2022년		2023년		증감	증감율
	발생건	비율	발생건	비율		
개	675	86.4%	662	87.9%	-13	-1.9%
고양이	99	12.7%	88	11.7%	-11	-11.1%
기타동물종	7	0.9%	3	0.4%	-4	-57.1%
합계	781	100.0%	753	100.0%	-28	-3.6%

02.품종별 발생 현황[개]

구분	2022년		2023년		증감	증감율
	발생건	비율	발생건	비율		
비품종견	579	85.8%	528	79.8%	-51	-8.8%
품종견	96	14.2%	134	20.2%	38	39.6%
합계	675	100.0%	662	100.0%	-13	-1.9%

03.월별 발생 현황

구분	개		고양이		기타동물종	
	발생건	비율	발생건	비율	발생건	비율
1월	47	7.1%	1	1.1%	0	0.0%
2월	46	6.9%	1	1.1%	0	0.0%
3월	41	6.2%	7	8.0%	0	0.0%
4월	51	7.7%	2	2.3%	0	0.0%
5월	65	9.8%	13	14.8%	0	0.0%
6월	75	11.3%	23	26.1%	0	0.0%
7월	70	10.6%	12	13.6%	1	33.3%
8월	60	9.1%	9	10.2%	0	0.0%
9월	41	6.2%	6	6.8%	1	33.3%
10월	58	8.8%	7	8.0%	0	0.0%
11월	43	6.5%	3	3.4%	0	0.0%
12월	65	9.8%	4	4.5%	1	33.3%
합계	662	100.0%	88	100.0%	3	100.0%

04.연령별 발생 현황

구분	개		고양이		기타동물종	
	발생건	비율	발생건	비율	발생건	비율
0세	247	37.3%	65	73.9%	2	66.7%
1세	93	14.0%	2	2.3%	0	0.0%
2세	93	14.0%	4	4.5%	0	0.0%
3세	92	13.9%	7	8.0%	0	0.0%

4세	57	8.6%	3	3.4%	0	0.0%
5세	25	3.8%	5	5.7%	0	0.0%
06-10세	50	7.6%	2	2.3%	1	33.3%
11-15세	5	0.8%	0	0.0%	0	0.0%
16세 이상	0	0.0%	0	0.0%	0	0.0%
합계	662	100.0%	88	100.0%	3	100.0%

05.유실 · 유기동물 처리 현황

구분	2022년		2023년		증감	
	발생건	비율	발생건	비율	발생건	비율
자연사	308	39.4%	265	35.2%	-43	-14.0%
입양	91	11.7%	105	13.9%	14	15.4%
안락사	173	22.2%	182	24.2%	9	5.2%
반환	100	12.8%	109	14.5%	9	9.0%
기증	108	13.8%	71	9.4%	-37	-34.3%
방사	1	0.1%	1	0.1%	0	0.0%
보호중	0	0.0%	20	2.7%	20	-
기타	0	0.0%	0	0.0%	0	-
합계	781	100.0%	753	100.0%	-28	-3.6%

06.동물종별 유실 · 유기동물 처리 현황

구분	개		고양이		기타동물종	
	발생건	비율	발생건	비율	발생건	비율
자연사	224	33.8%	40	45.5%	1	33.3%
입양	74	11.2%	30	34.1%	1	33.3%
안락사	179	27.0%	3	3.4%	0	0.0%
반환	108	16.3%	1	1.1%	0	0.0%
기증	57	8.6%	13	14.8%	1	33.3%
방사	0	0.0%	1	1.1%	0	0.0%
보호중	20	3.0%	0	0.0%	0	0.0%
기타	0	0.0%	0	0.0%	0	0.0%
합계	662	100.0%	88	100.0%	3	100.0%

07.품종별 처리현황[개]

구분	2022년		2023년		증감	
	품종건	비품종건	품종건	비품종건	품종건	비품종건
자연사	7	253	6	218	-1	-35
입양	4	54	18	56	14	2
안락사	2	169	14	165	12	-4
반환	53	38	72	36	19	-2

기증	30	65	23	34	-7	-31
방사	0	0	0	0	0	0
보호중	0	0	1	19	1	19
기타	0	0	0	0	0	0
합계	96	579	134	528	38	-51

08.연령별 처리현황

구분	0세		1세		2세	
	발생건	비율	발생건	비율	발생건	비율
자연사	160	51.0%	30	31.6%	24	24.7%
입양	64	20.4%	14	14.7%	8	8.2%
안락사	50	15.9%	28	29.5%	35	36.1%
반환	5	1.6%	8	8.4%	21	21.6%
기증	25	8.0%	15	15.8%	7	7.2%
방사	0	0.0%	0	0.0%	1	1.0%
보호중	10	3.2%	0	0.0%	1	1.0%
기타	0	0.0%	0	0.0%	0	0.0%
합계	314	100.0%	95	100.0%	97	100.0%

구분	3세		4세		5세	
	발생건	비율	발생건	비율	발생건	비율
자연사	18	18.2%	17	28.3%	6	20.0%
입양	11	11.1%	3	5.0%	2	6.7%
안락사	42	42.4%	13	21.7%	5	16.7%
반환	16	16.2%	24	40.0%	11	36.7%
기증	7	7.1%	2	3.3%	5	16.7%
방사	0	0.0%	0	0.0%	0	0.0%
보호중	5	5.1%	1	1.7%	1	3.3%
기타	0	0.0%	0	0.0%	0	0.0%
합계	99	100.0%	60	100.0%	30	100.0%

구분	06-10세		11-15세		16세 이상	
	발생건	비율	발생건	비율	발생건	비율
자연사	10	18.9%	0	0.0%	0	-
입양	3	5.7%	0	0.0%	0	-
안락사	9	17.0%	0	0.0%	0	-
반환	20	37.7%	4	80.0%	0	-
기증	9	17.0%	1	20.0%	0	-
방사	0	0.0%	0	0.0%	0	-
보호중	2	3.8%	0	0.0%	0	-
기타	0	0.0%	0	0.0%	0	-
합계	53	100.0%	5	100.0%	0	-

안양시

01.동물종별 발생 현황

구분	2022년		2023년		증감	증감율
	발생건	비율	발생건	비율		
개	189	59.4%	144	59.0%	-45	-23.8%
고양이	106	33.3%	94	38.5%	-12	-11.3%
기타동물종	23	7.2%	6	2.5%	-17	-73.9%
합계	318	100.0%	244	100.0%	-74	-23.3%

02.품종별 발생 현황[개]

구분	2022년		2023년		증감	증감율
	발생건	비율	발생건	비율		
비품종견	114	60.3%	82	56.9%	-32	-28.1%
품종견	75	39.7%	62	43.1%	-13	-17.3%
합계	189	100.0%	144	100.0%	-45	-23.8%

03.월별 발생 현황

구분	개		고양이		기타동물종	
	발생건	비율	발생건	비율	발생건	비율
1월	9	6.3%	4	4.3%	0	0.0%
2월	12	8.3%	3	3.2%	0	0.0%
3월	21	14.6%	6	6.4%	1	16.7%
4월	21	14.6%	15	16.0%	0	0.0%
5월	13	9.0%	4	4.3%	0	0.0%
6월	7	4.9%	33	35.1%	2	33.3%
7월	24	16.7%	11	11.7%	0	0.0%
8월	9	6.3%	7	7.4%	1	16.7%
9월	5	3.5%	4	4.3%	0	0.0%
10월	10	6.9%	3	3.2%	0	0.0%
11월	8	5.6%	3	3.2%	1	16.7%
12월	5	3.5%	1	1.1%	1	16.7%
합계	144	100.0%	94	100.0%	6	100.0%

04.연령별 발생 현황

구분	개		고양이		기타동물종	
	발생건	비율	발생건	비율	발생건	비율
0세	52	36.1%	73	77.7%	6	100.0%
1세	20	13.9%	9	9.6%	0	0.0%
2세	12	8.3%	3	3.2%	0	0.0%
3세	16	11.1%	4	4.3%	0	0.0%

4세	7	4.9%	2	2.1%	0	0.0%
5세	4	2.8%	1	1.1%	0	0.0%
06-10세	27	18.8%	2	2.1%	0	0.0%
11-15세	6	4.2%	0	0.0%	0	0.0%
16세 이상	0	0.0%	0	0.0%	0	0.0%
합계	144	100.0%	94	100.0%	6	100.0%

05.유실 · 유기동물 처리 현황

구분	2022년		2023년		증감	
	발생건	비율	발생건	비율	발생건	비율
자연사	89	28.0%	74	30.3%	-15	-16.9%
입양	84	26.4%	48	19.7%	-36	-42.9%
안락사	43	13.5%	39	16.0%	-4	-9.3%
반환	85	26.7%	57	23.4%	-28	-32.9%
기증	9	2.8%	15	6.1%	6	66.7%
방사	3	0.9%	5	2.0%	2	66.7%
보호중	5	1.6%	6	2.5%	1	20.0%
기타	0	0.0%	0	0.0%	0	-
합계	318	100.0%	244	100.0%	-74	-23.3%

06.동물종별 유실 · 유기동물 처리 현황

구분	개		고양이		기타동물종	
	발생건	비율	발생건	비율	발생건	비율
자연사	20	13.9%	49	52.1%	5	83.3%
입양	21	14.6%	26	27.7%	1	16.7%
안락사	37	25.7%	2	2.1%	0	0.0%
반환	53	36.8%	4	4.3%	0	0.0%
기증	11	7.6%	4	4.3%	0	0.0%
방사	0	0.0%	5	5.3%	0	0.0%
보호중	2	1.4%	4	4.3%	0	0.0%
기타	0	0.0%	0	0.0%	0	0.0%
합계	144	100.0%	94	100.0%	6	100.0%

07.품종별 처리현황[개]

구분	2022년		2023년		증감	
	품종건	비품종건	품종건	비품종건	품종건	비품종건
자연사	3	26	4	16	1	-10
입양	15	19	16	5	1	-14
안락사	0	37	1	36	1	-1
반환	53	28	34	19	-19	-9

기증	4	2	7	4	3	2
방사	0	0	0	0	0	0
보호중	0	2	0	2	0	0
기타	0	0	0	0	0	0
합계	75	114	62	82	-13	-32

08.연령별 처리현황

구분	0세		1세		2세	
	발생건	비율	발생건	비율	발생건	비율
자연사	60	45.8%	6	20.7%	2	13.3%
입양	28	21.4%	8	27.6%	3	20.0%
안락사	26	19.8%	5	17.2%	4	26.7%
반환	2	1.5%	8	27.6%	6	40.0%
기증	5	3.8%	1	3.4%	0	0.0%
방사	4	3.1%	1	3.4%	0	0.0%
보호중	6	4.6%	0	0.0%	0	0.0%
기타	0	0.0%	0	0.0%	0	0.0%
합계	131	100.0%	29	100.0%	15	100.0%

구분	3세		4세		5세	
	발생건	비율	발생건	비율	발생건	비율
자연사	3	15.0%	0	0.0%	0	0.0%
입양	2	10.0%	3	33.3%	2	40.0%
안락사	2	10.0%	0	0.0%	1	20.0%
반환	9	45.0%	6	66.7%	1	20.0%
기증	4	20.0%	0	0.0%	1	20.0%
방사	0	0.0%	0	0.0%	0	0.0%
보호중	0	0.0%	0	0.0%	0	0.0%
기타	0	0.0%	0	0.0%	0	0.0%
합계	20	100.0%	9	100.0%	5	100.0%

구분	06-10세		11-15세		16세 이상	
	발생건	비율	발생건	비율	발생건	비율
자연사	3	10.3%	0	0.0%	0	-
입양	2	6.9%	0	0.0%	0	-
안락사	1	3.4%	0	0.0%	0	-
반환	19	65.5%	6	100.0%	0	-
기증	4	13.8%	0	0.0%	0	-
방사	0	0.0%	0	0.0%	0	-
보호중	0	0.0%	0	0.0%	0	-
기타	0	0.0%	0	0.0%	0	-
합계	29	100.0%	6	100.0%	0	-

양주시

01.동물종별 발생 현황

구분	2022년		2023년		증감	증감율
	발생건	비율	발생건	비율		
개	455	75.8%	657	80.6%	202	44.4%
고양이	141	23.5%	150	18.4%	9	6.4%
기타동물종	4	0.7%	8	1.0%	4	100.0%
합계	600	100.0%	815	100.0%	215	35.8%

02.품종별 발생 현황[개]

구분	2022년		2023년		증감	증감율
	발생건	비율	발생건	비율		
비품종견	363	79.8%	533	81.1%	170	46.8%
품종견	92	20.2%	124	18.9%	32	34.8%
합계	455	100.0%	657	100.0%	202	44.4%

03.월별 발생 현황

구분	개		고양이		기타동물종	
	발생건	비율	발생건	비율	발생건	비율
1월	39	5.9%	5	3.3%	1	12.5%
2월	35	5.3%	5	3.3%	0	0.0%
3월	37	5.6%	3	2.0%	2	25.0%
4월	68	10.4%	6	4.0%	1	12.5%
5월	37	5.6%	22	14.7%	1	12.5%
6월	103	15.7%	26	17.3%	0	0.0%
7월	58	8.8%	14	9.3%	1	12.5%
8월	52	7.9%	15	10.0%	1	12.5%
9월	47	7.2%	25	16.7%	0	0.0%
10월	70	10.7%	10	6.7%	1	12.5%
11월	39	5.9%	17	11.3%	0	0.0%
12월	72	11.0%	2	1.3%	0	0.0%
합계	657	100.0%	150	100.0%	8	100.0%

04.연령별 발생 현황

구분	개		고양이		기타동물종	
	발생건	비율	발생건	비율	발생건	비율
0세	290	44.1%	123	82.0%	6	75.0%
1세	98	14.9%	7	4.7%	2	25.0%
2세	83	12.6%	7	4.7%	0	0.0%
3세	56	8.5%	10	6.7%	0	0.0%

4세	36	5.5%	1	0.7%	0	0.0%
5세	24	3.7%	0	0.0%	0	0.0%
06-10세	70	10.7%	2	1.3%	0	0.0%
11-15세	0	0.0%	0	0.0%	0	0.0%
16세 이상	0	0.0%	0	0.0%	0	0.0%
합계	657	100.0%	150	100.0%	8	100.0%

05.유실 · 유기동물 처리 현황

구분	2022년		2023년		증감	
	발생건	비율	발생건	비율	발생건	비율
자연사	88	14.7%	178	21.8%	90	102.3%
입양	118	19.7%	143	17.5%	25	21.2%
안락사	313	52.2%	396	48.6%	83	26.5%
반환	66	11.0%	85	10.4%	19	28.8%
기증	12	2.0%	13	1.6%	1	8.3%
방사	0	0.0%	0	0.0%	0	-
보호중	3	0.5%	0	0.0%	-3	-100.0%
기타	0	0.0%	0	0.0%	0	-
합계	600	100.0%	815	100.0%	215	35.8%

06.동물종별 유실 · 유기동물 처리 현황

구분	개		고양이		기타동물종	
	발생건	비율	발생건	비율	발생건	비율
자연사	55	8.4%	122	81.3%	1	12.5%
입양	123	18.7%	14	9.3%	6	75.0%
안락사	383	58.3%	13	8.7%	0	0.0%
반환	84	12.8%	1	0.7%	0	0.0%
기증	12	1.8%	0	0.0%	1	12.5%
방사	0	0.0%	0	0.0%	0	0.0%
보호중	0	0.0%	0	0.0%	0	0.0%
기타	0	0.0%	0	0.0%	0	0.0%
합계	657	100.0%	150	100.0%	8	100.0%

07.품종별 처리현황[개]

구분	2022년		2023년		증감	
	품종건	비품종건	품종건	비품종건	품종건	비품종건
자연사	0	14	6	49	6	35
입양	37	54	52	71	15	17
안락사	9	263	19	364	10	101
반환	41	25	44	40	3	15

기증	5	4	3	9	-2	5
방사	0	0	0	0	0	0
보호중	0	3	0	0	0	-3
기타	0	0	0	0	0	0
합계	92	363	124	533	32	170

08.연령별 처리현황

구분	0세		1세		2세	
	발생건	비율	발생건	비율	발생건	비율
자연사	148	35.3%	9	8.4%	3	3.3%
입양	70	16.7%	22	20.6%	14	15.6%
안락사	193	46.1%	54	50.5%	53	58.9%
반환	6	1.4%	17	15.9%	19	21.1%
기증	2	0.5%	5	4.7%	1	1.1%
방사	0	0.0%	0	0.0%	0	0.0%
보호중	0	0.0%	0	0.0%	0	0.0%
기타	0	0.0%	0	0.0%	0	0.0%
합계	419	100.0%	107	100.0%	90	100.0%

구분	3세		4세		5세	
	발생건	비율	발생건	비율	발생건	비율
자연사	8	12.1%	3	8.1%	2	8.3%
입양	12	18.2%	8	21.6%	2	8.3%
안락사	36	54.5%	18	48.6%	14	58.3%
반환	9	13.6%	6	16.2%	5	20.8%
기증	1	1.5%	2	5.4%	1	4.2%
방사	0	0.0%	0	0.0%	0	0.0%
보호중	0	0.0%	0	0.0%	0	0.0%
기타	0	0.0%	0	0.0%	0	0.0%
합계	66	100.0%	37	100.0%	24	100.0%

구분	06-10세		11-15세		16세 이상	
	발생건	비율	발생건	비율	발생건	비율
자연사	5	6.9%	0	-	0	-
입양	15	20.8%	0	-	0	-
안락사	28	38.9%	0	-	0	-
반환	23	31.9%	0	-	0	-
기증	1	1.4%	0	-	0	-
방사	0	0.0%	0	-	0	-
보호중	0	0.0%	0	-	0	-
기타	0	0.0%	0	-	0	-
합계	72	100.0%	0	-	0	-

양평군

01.동물종별 발생 현황

구분	2022년		2023년		증감	증감율
	발생건	비율	발생건	비율		
개	413	96.7%	484	98.6%	71	17.2%
고양이	13	3.0%	5	1.0%	-8	-61.5%
기타동물종	1	0.2%	2	0.4%	1	100.0%
합계	427	100.0%	491	100.0%	64	15.0%

02.품종별 발생 현황[개]

구분	2022년		2023년		증감	증감율
	발생건	비율	발생건	비율		
비품종견	313	75.8%	377	77.9%	64	20.4%
품종견	100	24.2%	107	22.1%	7	7.0%
합계	413	100.0%	484	100.0%	71	17.2%

03.월별 발생 현황

구분	개		고양이		기타동물종	
	발생건	비율	발생건	비율	발생건	비율
1월	42	8.7%	0	0.0%	0	0.0%
2월	48	9.9%	0	0.0%	0	0.0%
3월	32	6.6%	1	20.0%	1	50.0%
4월	25	5.2%	0	0.0%	0	0.0%
5월	38	7.9%	0	0.0%	0	0.0%
6월	23	4.8%	1	20.0%	0	0.0%
7월	58	12.0%	2	40.0%	0	0.0%
8월	41	8.5%	0	0.0%	0	0.0%
9월	36	7.4%	0	0.0%	0	0.0%
10월	47	9.7%	1	20.0%	1	50.0%
11월	42	8.7%	0	0.0%	0	0.0%
12월	52	10.7%	0	0.0%	0	0.0%
합계	484	100.0%	5	100.0%	2	100.0%

04.연령별 발생 현황

구분	개		고양이		기타동물종	
	발생건	비율	발생건	비율	발생건	비율
0세	173	35.7%	2	40.0%	1	50.0%
1세	59	12.2%	0	0.0%	1	50.0%
2세	44	9.1%	1	20.0%	0	0.0%
3세	60	12.4%	1	20.0%	0	0.0%

4세	48	9.9%	0	0.0%	0	0.0%
5세	35	7.2%	1	20.0%	0	0.0%
06-10세	61	12.6%	0	0.0%	0	0.0%
11-15세	4	0.8%	0	0.0%	0	0.0%
16세 이상	0	0.0%	0	0.0%	0	0.0%
합계	484	100.0%	5	100.0%	2	100.0%

05.유실 · 유기동물 처리 현황

구분	2022년		2023년		증감	
	발생건	비율	발생건	비율	발생건	비율
자연사	51	11.9%	51	10.4%	0	0.0%
입양	119	27.9%	139	28.3%	20	16.8%
안락사	129	30.2%	116	23.6%	-13	-10.1%
반환	96	22.5%	103	21.0%	7	7.3%
기증	32	7.5%	46	9.4%	14	43.8%
방사	0	0.0%	0	0.0%	0	-
보호중	0	0.0%	36	7.3%	36	-
기타	0	0.0%	0	0.0%	0	-
합계	427	100.0%	491	100.0%	64	15.0%

06.동물종별 유실 · 유기동물 처리 현황

구분	개		고양이		기타동물종	
	발생건	비율	발생건	비율	발생건	비율
자연사	51	10.5%	0	0.0%	0	0.0%
입양	134	27.7%	3	60.0%	2	100.0%
안락사	116	24.0%	0	0.0%	0	0.0%
반환	103	21.3%	0	0.0%	0	0.0%
기증	44	9.1%	2	40.0%	0	0.0%
방사	0	0.0%	0	0.0%	0	0.0%
보호중	36	7.4%	0	0.0%	0	0.0%
기타	0	0.0%	0	0.0%	0	0.0%
합계	484	100.0%	5	100.0%	2	100.0%

07.품종별 처리현황[개]

구분	2022년		2023년		증감	
	품종건	비품종건	품종건	비품종건	품종건	비품종건
자연사	7	39	9	42	2	3
입양	28	82	26	108	-2	26
안락사	6	123	7	109	1	-14
반환	50	46	55	48	5	2

기증	9	23	8	36	-1	13
방사	0	0	0	0	0	0
보호중	0	0	2	34	2	34
기타	0	0	0	0	0	0
합계	100	313	107	377	7	64

08.연령별 처리현황

구분	0세		1세		2세	
	발생건	비율	발생건	비율	발생건	비율
자연사	21	11.9%	3	5.0%	3	6.7%
입양	69	39.2%	19	31.7%	9	20.0%
안락사	44	25.0%	15	25.0%	16	35.6%
반환	12	6.8%	12	20.0%	10	22.2%
기증	14	8.0%	6	10.0%	4	8.9%
방사	0	0.0%	0	0.0%	0	0.0%
보호중	16	9.1%	5	8.3%	3	6.7%
기타	0	0.0%	0	0.0%	0	0.0%
합계	176	100.0%	60	100.0%	45	100.0%

구분	3세		4세		5세	
	발생건	비율	발생건	비율	발생건	비율
자연사	2	3.3%	10	20.8%	2	5.6%
입양	13	21.3%	9	18.8%	6	16.7%
안락사	14	23.0%	11	22.9%	6	16.7%
반환	23	37.7%	11	22.9%	12	33.3%
기증	6	9.8%	4	8.3%	7	19.4%
방사	0	0.0%	0	0.0%	0	0.0%
보호중	3	4.9%	3	6.3%	3	8.3%
기타	0	0.0%	0	0.0%	0	0.0%
합계	61	100.0%	48	100.0%	36	100.0%

구분	06-10세		11-15세		16세 이상	
	발생건	비율	발생건	비율	발생건	비율
자연사	10	16.4%	0	0.0%	0	-
입양	13	21.3%	1	25.0%	0	-
안락사	10	16.4%	0	0.0%	0	-
반환	20	32.8%	3	75.0%	0	-
기증	5	8.2%	0	0.0%	0	-
방사	0	0.0%	0	0.0%	0	-
보호중	3	4.9%	0	0.0%	0	-
기타	0	0.0%	0	0.0%	0	-
합계	61	100.0%	4	100.0%	0	-

여주시

01.동물종별 발생 현황

구분	2022년		2023년		증감	증감율
	발생건	비율	발생건	비율		
개	528	76.4%	550	79.8%	22	4.2%
고양이	159	23.0%	129	18.7%	-30	-18.9%
기타동물종	4	0.6%	10	1.5%	6	150.0%
합계	691	100.0%	689	100.0%	-2	-0.3%

02.품종별 발생 현황[개]

구분	2022년		2023년		증감	증감율
	발생건	비율	발생건	비율		
비품종견	435	82.4%	458	83.3%	23	5.3%
품종견	93	17.6%	92	16.7%	-1	-1.1%
합계	528	100.0%	550	100.0%	22	4.2%

03.월별 발생 현황

구분	개		고양이		기타동물종	
	발생건	비율	발생건	비율	발생건	비율
1월	66	12.0%	9	7.0%	0	0.0%
2월	37	6.7%	4	3.1%	0	0.0%
3월	44	8.0%	3	2.3%	0	0.0%
4월	54	9.8%	20	15.5%	1	10.0%
5월	51	9.3%	14	10.9%	0	0.0%
6월	62	11.3%	12	9.3%	6	60.0%
7월	53	9.6%	19	14.7%	1	10.0%
8월	38	6.9%	15	11.6%	0	0.0%
9월	41	7.5%	11	8.5%	0	0.0%
10월	34	6.2%	6	4.7%	2	20.0%
11월	47	8.5%	9	7.0%	0	0.0%
12월	23	4.2%	7	5.4%	0	0.0%
합계	550	100.0%	129	100.0%	10	100.0%

04.연령별 발생 현황

구분	개		고양이		기타동물종	
	발생건	비율	발생건	비율	발생건	비율
0세	273	49.6%	94	72.9%	5	50.0%
1세	60	10.9%	4	3.1%	5	50.0%
2세	70	12.7%	9	7.0%	0	0.0%
3세	65	11.8%	8	6.2%	0	0.0%

4세	24	4.4%	3	2.3%	0	0.0%
5세	16	2.9%	7	5.4%	0	0.0%
06-10세	33	6.0%	4	3.1%	0	0.0%
11-15세	9	1.6%	0	0.0%	0	0.0%
16세 이상	0	0.0%	0	0.0%	0	0.0%
합계	550	100.0%	129	100.0%	10	100.0%

05.유실 · 유기동물 처리 현황

구분	2022년		2023년		증감	
	발생건	비율	발생건	비율	발생건	비율
자연사	282	40.8%	240	34.8%	-42	-14.9%
입양	235	34.0%	213	30.9%	-22	-9.4%
안락사	152	22.0%	222	32.2%	70	46.1%
반환	12	1.7%	7	1.0%	-5	-41.7%
기증	1	0.1%	1	0.1%	0	0.0%
방사	6	0.9%	5	0.7%	-1	-16.7%
보호중	3	0.4%	1	0.1%	-2	-66.7%
기타	0	0.0%	0	0.0%	0	-
합계	691	100.0%	689	100.0%	-2	-0.3%

06.동물종별 유실 · 유기동물 처리 현황

구분	개		고양이		기타동물종	
	발생건	비율	발생건	비율	발생건	비율
자연사	146	26.5%	93	72.1%	1	10.0%
입양	175	31.8%	30	23.3%	8	80.0%
안락사	222	40.4%	0	0.0%	0	0.0%
반환	6	1.1%	1	0.8%	0	0.0%
기증	0	0.0%	0	0.0%	1	10.0%
방사	0	0.0%	5	3.9%	0	0.0%
보호중	1	0.2%	0	0.0%	0	0.0%
기타	0	0.0%	0	0.0%	0	0.0%
합계	550	100.0%	129	100.0%	10	100.0%

07.품종별 처리현황[개]

구분	2022년		2023년		증감	
	품종건	비품종건	품종건	비품종건	품종건	비품종건
자연사	15	158	6	140	-9	-18
입양	48	140	62	113	14	-27
안락사	17	135	19	203	2	68
반환	11	1	4	2	-7	1

기증	0	0	0	0	0	0
방사	0	0	0	0	0	0
보호중	2	1	1	0	-1	-1
기타	0	0	0	0	0	0
합계	93	435	92	458	-1	23

08.연령별 처리현황

구분	0세		1세		2세	
	발생건	비율	발생건	비율	발생건	비율
자연사	187	50.3%	7	10.1%	12	15.2%
입양	108	29.0%	20	29.0%	26	32.9%
안락사	74	19.9%	41	59.4%	40	50.6%
반환	1	0.3%	1	1.4%	0	0.0%
기증	1	0.3%	0	0.0%	0	0.0%
방사	1	0.3%	0	0.0%	1	1.3%
보호중	0	0.0%	0	0.0%	0	0.0%
기타	0	0.0%	0	0.0%	0	0.0%
합계	372	100.0%	69	100.0%	79	100.0%

구분	3세		4세		5세	
	발생건	비율	발생건	비율	발생건	비율
자연사	12	16.4%	4	14.8%	7	30.4%
입양	25	34.2%	13	48.1%	6	26.1%
안락사	31	42.5%	9	33.3%	9	39.1%
반환	3	4.1%	0	0.0%	1	4.3%
기증	0	0.0%	0	0.0%	0	0.0%
방사	2	2.7%	1	3.7%	0	0.0%
보호중	0	0.0%	0	0.0%	0	0.0%
기타	0	0.0%	0	0.0%	0	0.0%
합계	73	100.0%	27	100.0%	23	100.0%

구분	06-10세		11-15세		16세 이상	
	발생건	비율	발생건	비율	발생건	비율
자연사	7	18.9%	4	44.4%	0	-
입양	12	32.4%	3	33.3%	0	-
안락사	16	43.2%	2	22.2%	0	-
반환	1	2.7%	0	0.0%	0	-
기증	0	0.0%	0	0.0%	0	-
방사	0	0.0%	0	0.0%	0	-
보호중	1	2.7%	0	0.0%	0	-
기타	0	0.0%	0	0.0%	0	-
합계	37	100.0%	9	100.0%	0	-

연천군

01.동물종별 발생 현황

구분	2022년		2023년		증감	증감율
	발생건	비율	발생건	비율		
개	463	89.4%	426	88.4%	-37	-8.0%
고양이	54	10.4%	53	11.0%	-1	-1.9%
기타동물종	1	0.2%	3	0.6%	2	200.0%
합계	518	100.0%	482	100.0%	-36	-6.9%

02.품종별 발생 현황[개]

구분	2022년		2023년		증감	증감율
	발생건	비율	발생건	비율		
비품종견	412	89.0%	383	89.9%	-29	-7.0%
품종견	51	11.0%	43	10.1%	-8	-15.7%
합계	463	100.0%	426	100.0%	-37	-8.0%

03.월별 발생 현황

구분	개		고양이		기타동물종	
	발생건	비율	발생건	비율	발생건	비율
1월	26	6.1%	0	0.0%	0	0.0%
2월	58	13.6%	1	1.9%	0	0.0%
3월	41	9.6%	0	0.0%	1	33.3%
4월	42	9.9%	3	5.7%	0	0.0%
5월	26	6.1%	2	3.8%	1	33.3%
6월	18	4.2%	6	11.3%	0	0.0%
7월	50	11.7%	18	34.0%	0	0.0%
8월	43	10.1%	1	1.9%	1	33.3%
9월	23	5.4%	6	11.3%	0	0.0%
10월	31	7.3%	12	22.6%	0	0.0%
11월	36	8.5%	3	5.7%	0	0.0%
12월	32	7.5%	1	1.9%	0	0.0%
합계	426	100.0%	53	100.0%	3	100.0%

04.연령별 발생 현황

구분	개		고양이		기타동물종	
	발생건	비율	발생건	비율	발생건	비율
0세	168	39.4%	35	66.0%	2	66.7%
1세	79	18.5%	1	1.9%	1	33.3%
2세	68	16.0%	8	15.1%	0	0.0%
3세	32	7.5%	4	7.5%	0	0.0%

4세	23	5.4%	3	5.7%	0	0.0%
5세	23	5.4%	2	3.8%	0	0.0%
06-10세	32	7.5%	0	0.0%	0	0.0%
11-15세	1	0.2%	0	0.0%	0	0.0%
16세 이상	0	0.0%	0	0.0%	0	0.0%
합계	426	100.0%	53	100.0%	3	100.0%

05.유실 · 유기동물 처리 현황

구분	2022년		2023년		증감	
	발생건	비율	발생건	비율	발생건	비율
자연사	33	6.4%	90	18.7%	57	172.7%
입양	87	16.8%	55	11.4%	-32	-36.8%
안락사	338	65.3%	279	57.9%	-59	-17.5%
반환	48	9.3%	49	10.2%	1	2.1%
기증	10	1.9%	9	1.9%	-1	-10.0%
방사	0	0.0%	0	0.0%	0	-
보호중	1	0.2%	0	0.0%	-1	-100.0%
기타	1	0.2%	0	0.0%	-1	-100.0%
합계	518	100.0%	482	100.0%	-36	-6.9%

06.동물종별 유실 · 유기동물 처리 현황

구분	개		고양이		기타동물종	
	발생건	비율	발생건	비율	발생건	비율
자연사	56	13.1%	33	62.3%	1	33.3%
입양	42	9.9%	11	20.8%	2	66.7%
안락사	271	63.6%	8	15.1%	0	0.0%
반환	48	11.3%	1	1.9%	0	0.0%
기증	9	2.1%	0	0.0%	0	0.0%
방사	0	0.0%	0	0.0%	0	0.0%
보호중	0	0.0%	0	0.0%	0	0.0%
기타	0	0.0%	0	0.0%	0	0.0%
합계	426	100.0%	53	100.0%	3	100.0%

07.품종별 처리현황[개]

구분	2022년		2023년		증감	
	품종건	비품종건	품종건	비품종건	품종건	비품종건
자연사	3	20	3	53	0	33
입양	19	60	11	31	-8	-29
안락사	7	296	5	266	-2	-30
반환	16	32	21	27	5	-5

기증	6	2	3	6	-3	4
방사	0	0	0	0	0	0
보호중	0	1	0	0	0	-1
기타	0	1	0	0	0	-1
합계	51	412	43	383	-8	-29

08.연령별 처리현황

구분	0세		1세		2세	
	발생건	비율	발생건	비율	발생건	비율
자연사	62	30.2%	6	7.4%	5	6.6%
입양	30	14.6%	7	8.6%	9	11.8%
안락사	103	50.2%	57	70.4%	51	67.1%
반환	9	4.4%	8	9.9%	10	13.2%
기증	1	0.5%	3	3.7%	1	1.3%
방사	0	0.0%	0	0.0%	0	0.0%
보호중	0	0.0%	0	0.0%	0	0.0%
기타	0	0.0%	0	0.0%	0	0.0%
합계	205	100.0%	81	100.0%	76	100.0%

구분	3세		4세		5세	
	발생건	비율	발생건	비율	발생건	비율
자연사	4	11.1%	6	23.1%	3	12.0%
입양	6	16.7%	1	3.8%	0	0.0%
안락사	17	47.2%	16	61.5%	16	64.0%
반환	6	16.7%	3	11.5%	6	24.0%
기증	3	8.3%	0	0.0%	0	0.0%
방사	0	0.0%	0	0.0%	0	0.0%
보호중	0	0.0%	0	0.0%	0	0.0%
기타	0	0.0%	0	0.0%	0	0.0%
합계	36	100.0%	26	100.0%	25	100.0%

구분	06-10세		11-15세		16세 이상	
	발생건	비율	발생건	비율	발생건	비율
자연사	3	9.4%	1	100.0%	0	-
입양	2	6.3%	0	0.0%	0	-
안락사	19	59.4%	0	0.0%	0	-
반환	7	21.9%	0	0.0%	0	-
기증	1	3.1%	0	0.0%	0	-
방사	0	0.0%	0	0.0%	0	-
보호중	0	0.0%	0	0.0%	0	-
기타	0	0.0%	0	0.0%	0	-
합계	32	100.0%	1	100.0%	0	-

오산시

01.동물종별 발생 현황

구분	2022년		2023년		증감	증감율
	발생건	비율	발생건	비율		
개	173	66.3%	230	68.9%	57	32.9%
고양이	82	31.4%	99	29.6%	17	20.7%
기타동물종	6	2.3%	5	1.5%	-1	-16.7%
합계	261	100.0%	334	100.0%	73	28.0%

02.품종별 발생 현황[개]

구분	2022년		2023년		증감	증감율
	발생건	비율	발생건	비율		
비품종견	107	61.8%	164	71.3%	57	53.3%
품종견	66	38.2%	66	28.7%	0	0.0%
합계	173	100.0%	230	100.0%	57	32.9%

03.월별 발생 현황

구분	개		고양이		기타동물종	
	발생건	비율	발생건	비율	발생건	비율
1월	13	5.7%	2	2.0%	0	0.0%
2월	21	9.1%	1	1.0%	0	0.0%
3월	23	10.0%	2	2.0%	1	20.0%
4월	21	9.1%	17	17.2%	0	0.0%
5월	22	9.6%	12	12.1%	0	0.0%
6월	17	7.4%	21	21.2%	1	20.0%
7월	17	7.4%	6	6.1%	0	0.0%
8월	13	5.7%	6	6.1%	0	0.0%
9월	24	10.4%	8	8.1%	0	0.0%
10월	27	11.7%	8	8.1%	2	40.0%
11월	18	7.8%	10	10.1%	0	0.0%
12월	14	6.1%	6	6.1%	1	20.0%
합계	230	100.0%	99	100.0%	5	100.0%

04.연령별 발생 현황

구분	개		고양이		기타동물종	
	발생건	비율	발생건	비율	발생건	비율
0세	57	24.8%	73	73.7%	3	60.0%
1세	19	8.3%	2	2.0%	1	20.0%
2세	14	6.1%	4	4.0%	0	0.0%
3세	15	6.5%	15	15.2%	1	20.0%

4세	19	8.3%	5	5.1%	0	0.0%
5세	55	23.9%	0	0.0%	0	0.0%
06-10세	46	20.0%	0	0.0%	0	0.0%
11-15세	5	2.2%	0	0.0%	0	0.0%
16세 이상	0	0.0%	0	0.0%	0	0.0%
합계	230	100.0%	99	100.0%	5	100.0%

05.유실 · 유기동물 처리 현황

구분	2022년		2023년		증감	
	발생건	비율	발생건	비율	발생건	비율
자연사	81	31.0%	97	29.0%	16	19.8%
입양	57	21.8%	94	28.1%	37	64.9%
안락사	56	21.5%	71	21.3%	15	26.8%
반환	66	25.3%	68	20.4%	2	3.0%
기증	1	0.4%	0	0.0%	-1	-100.0%
방사	0	0.0%	4	1.2%	4	-
보호중	0	0.0%	0	0.0%	0	-
기타	0	0.0%	0	0.0%	0	-
합계	261	100.0%	334	100.0%	73	28.0%

06.동물종별 유실 · 유기동물 처리 현황

구분	개		고양이		기타동물종	
	발생건	비율	발생건	비율	발생건	비율
자연사	32	13.9%	63	63.6%	2	40.0%
입양	62	27.0%	29	29.3%	3	60.0%
안락사	69	30.0%	2	2.0%	0	0.0%
반환	67	29.1%	1	1.0%	0	0.0%
기증	0	0.0%	0	0.0%	0	0.0%
방사	0	0.0%	4	4.0%	0	0.0%
보호중	0	0.0%	0	0.0%	0	0.0%
기타	0	0.0%	0	0.0%	0	0.0%
합계	230	100.0%	99	100.0%	5	100.0%

07.품종별 처리현황[개]

구분	2022년		2023년		증감	
	품종건	비품종건	품종건	비품종건	품종건	비품종건
자연사	1	21	4	28	3	7
입양	11	26	19	43	8	17
안락사	9	43	8	61	-1	18
반환	44	17	35	32	-9	15

기증	1	0	0	0	-1	0
방사	0	0	0	0	0	0
보호중	0	0	0	0	0	0
기타	0	0	0	0	0	0
합계	66	107	66	164	0	57

08.연령별 처리현황

구분	0세		1세		2세	
	발생건	비율	발생건	비율	발생건	비율
자연사	64	48.1%	4	18.2%	2	11.1%
입양	45	33.8%	7	31.8%	5	27.8%
안락사	14	10.5%	3	13.6%	4	22.2%
반환	7	5.3%	8	36.4%	7	38.9%
기증	0	0.0%	0	0.0%	0	0.0%
방사	3	2.3%	0	0.0%	0	0.0%
보호중	0	0.0%	0	0.0%	0	0.0%
기타	0	0.0%	0	0.0%	0	0.0%
합계	133	100.0%	22	100.0%	18	100.0%

구분	3세		4세		5세	
	발생건	비율	발생건	비율	발생건	비율
자연사	7	22.6%	4	16.7%	5	9.1%
입양	9	29.0%	5	20.8%	14	25.5%
안락사	9	29.0%	9	37.5%	22	40.0%
반환	5	16.1%	6	25.0%	14	25.5%
기증	0	0.0%	0	0.0%	0	0.0%
방사	1	3.2%	0	0.0%	0	0.0%
보호중	0	0.0%	0	0.0%	0	0.0%
기타	0	0.0%	0	0.0%	0	0.0%
합계	31	100.0%	24	100.0%	55	100.0%

구분	06-10세		11-15세		16세 이상	
	발생건	비율	발생건	비율	발생건	비율
자연사	9	19.6%	2	40.0%	0	-
입양	8	17.4%	1	20.0%	0	-
안락사	10	21.7%	0	0.0%	0	-
반환	19	41.3%	2	40.0%	0	-
기증	0	0.0%	0	0.0%	0	-
방사	0	0.0%	0	0.0%	0	-
보호중	0	0.0%	0	0.0%	0	-
기타	0	0.0%	0	0.0%	0	-
합계	46	100.0%	5	100.0%	0	-

용인시

01.동물종별 발생 현황

구분	2022년		2023년		증감	증감율
	발생건	비율	발생건	비율		
개	538	76.1%	544	77.4%	6	1.1%
고양이	152	21.5%	149	21.2%	-3	-2.0%
기타동물종	17	2.4%	10	1.4%	-7	-41.2%
합계	707	100.0%	703	100.0%	-4	-0.6%

02.품종별 발생 현황[개]

구분	2022년		2023년		증감	증감율
	발생건	비율	발생건	비율		
비품종견	413	76.8%	395	72.6%	-18	-4.4%
품종견	125	23.2%	149	27.4%	24	19.2%
합계	538	100.0%	544	100.0%	6	1.1%

03.월별 발생 현황

구분	개		고양이		기타동물종	
	발생건	비율	발생건	비율	발생건	비율
1월	38	7.0%	2	1.3%	1	10.0%
2월	52	9.6%	3	2.0%	0	0.0%
3월	56	10.3%	11	7.4%	2	20.0%
4월	26	4.8%	8	5.4%	0	0.0%
5월	37	6.8%	36	24.2%	0	0.0%
6월	37	6.8%	29	19.5%	2	20.0%
7월	60	11.0%	14	9.4%	0	0.0%
8월	35	6.4%	10	6.7%	1	10.0%
9월	58	10.7%	3	2.0%	1	10.0%
10월	63	11.6%	21	14.1%	0	0.0%
11월	38	7.0%	11	7.4%	3	30.0%
12월	44	8.1%	1	0.7%	0	0.0%
합계	544	100.0%	149	100.0%	10	100.0%

04.연령별 발생 현황

구분	개		고양이		기타동물종	
	발생건	비율	발생건	비율	발생건	비율
0세	187	34.4%	118	79.2%	3	30.0%
1세	161	29.6%	14	9.4%	6	60.0%
2세	74	13.6%	12	8.1%	1	10.0%
3세	47	8.6%	2	1.3%	0	0.0%

4세	14	2.6%	0	0.0%	0	0.0%
5세	24	4.4%	0	0.0%	0	0.0%
06-10세	36	6.6%	3	2.0%	0	0.0%
11-15세	1	0.2%	0	0.0%	0	0.0%
16세 이상	0	0.0%	0	0.0%	0	0.0%
합계	544	100.0%	149	100.0%	10	100.0%

05.유실 · 유기동물 처리 현황

구분	2022년		2023년		증감	
	발생건	비율	발생건	비율	발생건	비율
자연사	36	5.1%	42	6.0%	6	16.7%
입양	315	44.6%	261	37.1%	-54	-17.1%
안락사	26	3.7%	7	1.0%	-19	-73.1%
반환	96	13.6%	118	16.8%	22	22.9%
기증	172	24.3%	177	25.2%	5	2.9%
방사	0	0.0%	0	0.0%	0	-
보호중	62	8.8%	98	13.9%	36	58.1%
기타	0	0.0%	0	0.0%	0	-
합계	707	100.0%	703	100.0%	-4	-0.6%

06.동물종별 유실 · 유기동물 처리 현황

구분	개		고양이		기타동물종	
	발생건	비율	발생건	비율	발생건	비율
자연사	26	4.8%	15	10.1%	1	10.0%
입양	185	34.0%	70	47.0%	6	60.0%
안락사	6	1.1%	1	0.7%	0	0.0%
반환	112	20.6%	5	3.4%	1	10.0%
기증	117	21.5%	58	38.9%	2	20.0%
방사	0	0.0%	0	0.0%	0	0.0%
보호중	98	18.0%	0	0.0%	0	0.0%
기타	0	0.0%	0	0.0%	0	0.0%
합계	544	100.0%	149	100.0%	10	100.0%

07.품종별 처리현황[개]

구분	2022년		2023년		증감	
	품종건	비품종건	품종건	비품종건	품종건	비품종건
자연사	4	14	6	20	2	6
입양	57	188	53	132	-4	-56
안락사	0	23	0	6	0	-17
반환	44	46	52	60	8	14

기증	20	80	37	80	17	0
방사	0	0	0	0	0	0
보호중	0	62	1	97	1	35
기타	0	0	0	0	0	0
합계	125	413	149	395	24	-18

08.연령별 처리현황

구분	0세		1세		2세	
	발생건	비율	발생건	비율	발생건	비율
자연사	23	7.5%	1	0.6%	5	5.7%
입양	154	50.0%	55	30.4%	20	23.0%
안락사	2	0.6%	2	1.1%	1	1.1%
반환	17	5.5%	38	21.0%	25	28.7%
기증	80	26.0%	48	26.5%	21	24.1%
방사	0	0.0%	0	0.0%	0	0.0%
보호중	32	10.4%	37	20.4%	15	17.2%
기타	0	0.0%	0	0.0%	0	0.0%
합계	308	100.0%	181	100.0%	87	100.0%

구분	3세		4세		5세	
	발생건	비율	발생건	비율	발생건	비율
자연사	1	2.0%	0	0.0%	4	16.7%
입양	16	32.7%	1	7.1%	7	29.2%
안락사	0	0.0%	0	0.0%	1	4.2%
반환	16	32.7%	8	57.1%	5	20.8%
기증	4	8.2%	4	28.6%	6	25.0%
방사	0	0.0%	0	0.0%	0	0.0%
보호중	12	24.5%	1	7.1%	1	4.2%
기타	0	0.0%	0	0.0%	0	0.0%
합계	49	100.0%	14	100.0%	24	100.0%

구분	06-10세		11-15세		16세 이상	
	발생건	비율	발생건	비율	발생건	비율
자연사	7	17.9%	1	100.0%	0	-
입양	8	20.5%	0	0.0%	0	-
안락사	1	2.6%	0	0.0%	0	-
반환	9	23.1%	0	0.0%	0	-
기증	14	35.9%	0	0.0%	0	-
방사	0	0.0%	0	0.0%	0	-
보호중	0	0.0%	0	0.0%	0	-
기타	0	0.0%	0	0.0%	0	-
합계	39	100.0%	1	100.0%	0	-

의왕시

01.동물종별 발생 현황

구분	2022년		2023년		증감	증감율
	발생건	비율	발생건	비율		
개	98	57.0%	79	59.0%	-19	-19.4%
고양이	71	41.3%	38	28.4%	-33	-46.5%
기타동물종	3	1.7%	17	12.7%	14	466.7%
합계	172	100.0%	134	100.0%	-38	-22.1%

02.품종별 발생 현황[개]

구분	2022년		2023년		증감	증감율
	발생건	비율	발생건	비율		
비품종견	74	75.5%	53	67.1%	-21	-28.4%
품종견	24	24.5%	26	32.9%	2	8.3%
합계	98	100.0%	79	100.0%	-19	-19.4%

03.월별 발생 현황

구분	개		고양이		기타동물종	
	발생건	비율	발생건	비율	발생건	비율
1월	6	7.6%	1	2.6%	0	0.0%
2월	3	3.8%	0	0.0%	0	0.0%
3월	6	7.6%	0	0.0%	0	0.0%
4월	5	6.3%	6	15.8%	0	0.0%
5월	4	5.1%	7	18.4%	12	70.6%
6월	2	2.5%	5	13.2%	3	17.6%
7월	5	6.3%	2	5.3%	0	0.0%
8월	11	13.9%	9	23.7%	1	5.9%
9월	8	10.1%	2	5.3%	0	0.0%
10월	17	21.5%	0	0.0%	0	0.0%
11월	3	3.8%	4	10.5%	0	0.0%
12월	9	11.4%	2	5.3%	1	5.9%
합계	79	100.0%	38	100.0%	17	100.0%

04.연령별 발생 현황

구분	개		고양이		기타동물종	
	발생건	비율	발생건	비율	발생건	비율
0세	23	29.1%	36	94.7%	17	100.0%
1세	19	24.1%	0	0.0%	0	0.0%
2세	8	10.1%	1	2.6%	0	0.0%
3세	9	11.4%	1	2.6%	0	0.0%

4세	3	3.8%	0	0.0%	0	0.0%
5세	3	3.8%	0	0.0%	0	0.0%
06-10세	10	12.7%	0	0.0%	0	0.0%
11-15세	4	5.1%	0	0.0%	0	0.0%
16세 이상	0	0.0%	0	0.0%	0	0.0%
합계	79	100.0%	38	100.0%	17	100.0%

05.유실 · 유기동물 처리 현황

구분	2022년		2023년		증감	
	발생건	비율	발생건	비율	발생건	비율
자연사	43	25.0%	37	27.6%	-6	-14.0%
입양	61	35.5%	37	27.6%	-24	-39.3%
안락사	38	22.1%	35	26.1%	-3	-7.9%
반환	25	14.5%	20	14.9%	-5	-20.0%
기증	4	2.3%	2	1.5%	-2	-50.0%
방사	1	0.6%	1	0.7%	0	0.0%
보호중	0	0.0%	2	1.5%	2	-
기타	0	0.0%	0	0.0%	0	-
합계	172	100.0%	134	100.0%	-38	-22.1%

06.동물종별 유실 · 유기동물 처리 현황

구분	개		고양이		기타동물종	
	발생건	비율	발생건	비율	발생건	비율
자연사	11	13.9%	25	65.8%	1	5.9%
입양	9	11.4%	12	31.6%	16	94.1%
안락사	35	44.3%	0	0.0%	0	0.0%
반환	20	25.3%	0	0.0%	0	0.0%
기증	2	2.5%	0	0.0%	0	0.0%
방사	0	0.0%	1	2.6%	0	0.0%
보호중	2	2.5%	0	0.0%	0	0.0%
기타	0	0.0%	0	0.0%	0	0.0%
합계	79	100.0%	38	100.0%	17	100.0%

07.품종별 처리현황[개]

구분	2022년		2023년		증감	
	품종건	비품종건	품종건	비품종건	품종건	비품종건
자연사	1	8	1	10	0	2
입양	9	15	6	3	-3	-12
안락사	4	33	3	32	-1	-1
반환	8	16	15	5	7	-11

기증	2	2	1	1	-1	-1
방사	0	0	0	0	0	0
보호중	0	0	0	2	0	2
기타	0	0	0	0	0	0
합계	24	74	26	53	2	-21

08.연령별 처리현황

구분	0세		1세		2세	
	발생건	비율	발생건	비율	발생건	비율
자연사	31	40.8%	3	15.8%	2	22.2%
입양	30	39.5%	3	15.8%	0	0.0%
안락사	11	14.5%	10	52.6%	5	55.6%
반환	1	1.3%	3	15.8%	2	22.2%
기증	1	1.3%	0	0.0%	0	0.0%
방사	1	1.3%	0	0.0%	0	0.0%
보호중	1	1.3%	0	0.0%	0	0.0%
기타	0	0.0%	0	0.0%	0	0.0%
합계	76	100.0%	19	100.0%	9	100.0%

구분	3세		4세		5세	
	발생건	비율	발생건	비율	발생건	비율
자연사	1	10.0%	0	0.0%	0	0.0%
입양	3	30.0%	0	0.0%	0	0.0%
안락사	4	40.0%	0	0.0%	1	33.3%
반환	1	10.0%	3	100.0%	2	66.7%
기증	1	10.0%	0	0.0%	0	0.0%
방사	0	0.0%	0	0.0%	0	0.0%
보호중	0	0.0%	0	0.0%	0	0.0%
기타	0	0.0%	0	0.0%	0	0.0%
합계	10	100.0%	3	100.0%	3	100.0%

구분	06-10세		11-15세		16세 이상	
	발생건	비율	발생건	비율	발생건	비율
자연사	0	0.0%	0	0.0%	0	-
입양	1	10.0%	0	0.0%	0	-
안락사	1	10.0%	3	75.0%	0	-
반환	7	70.0%	1	25.0%	0	-
기증	0	0.0%	0	0.0%	0	-
방사	0	0.0%	0	0.0%	0	-
보호중	1	10.0%	0	0.0%	0	-
기타	0	0.0%	0	0.0%	0	-
합계	10	100.0%	4	100.0%	0	-

의정부시

01.동물종별 발생 현황

구분	2022년		2023년		증감	증감율
	발생건	비율	발생건	비율		
개	257	72.2%	243	76.9%	-14	-5.4%
고양이	65	18.3%	59	18.7%	-6	-9.2%
기타동물종	34	9.6%	14	4.4%	-20	-58.8%
합계	356	100.0%	316	100.0%	-40	-11.2%

02.품종별 발생 현황[개]

구분	2022년		2023년		증감	증감율
	발생건	비율	발생건	비율		
비품종견	123	47.9%	114	46.9%	-9	-7.3%
품종견	134	52.1%	129	53.1%	-5	-3.7%
합계	257	100.0%	243	100.0%	-14	-5.4%

03.월별 발생 현황

구분	개		고양이		기타동물종	
	발생건	비율	발생건	비율	발생건	비율
1월	29	11.9%	1	1.7%	0	0.0%
2월	7	2.9%	2	3.4%	1	7.1%
3월	16	6.6%	1	1.7%	0	0.0%
4월	19	7.8%	8	13.6%	2	14.3%
5월	21	8.6%	12	20.3%	2	14.3%
6월	24	9.9%	3	5.1%	0	0.0%
7월	22	9.1%	4	6.8%	3	21.4%
8월	28	11.5%	5	8.5%	0	0.0%
9월	25	10.3%	7	11.9%	2	14.3%
10월	19	7.8%	9	15.3%	1	7.1%
11월	15	6.2%	3	5.1%	2	14.3%
12월	18	7.4%	4	6.8%	1	7.1%
합계	243	100.0%	59	100.0%	14	100.0%

04.연령별 발생 현황

구분	개		고양이		기타동물종	
	발생건	비율	발생건	비율	발생건	비율
0세	45	18.5%	34	57.6%	10	71.4%
1세	35	14.4%	2	3.4%	4	28.6%
2세	30	12.3%	5	8.5%	0	0.0%
3세	18	7.4%	5	8.5%	0	0.0%

4세	25	10.3%	7	11.9%	0	0.0%
5세	15	6.2%	2	3.4%	0	0.0%
06-10세	72	29.6%	4	6.8%	0	0.0%
11-15세	3	1.2%	0	0.0%	0	0.0%
16세 이상	0	0.0%	0	0.0%	0	0.0%
합계	243	100.0%	59	100.0%	14	100.0%

05.유실 · 유기동물 처리 현황

구분	2022년		2023년		증감	
	발생건	비율	발생건	비율	발생건	비율
자연사	45	12.6%	64	20.3%	19	42.2%
입양	93	26.1%	59	18.7%	-34	-36.6%
안락사	108	30.3%	71	22.5%	-37	-34.3%
반환	96	27.0%	112	35.4%	16	16.7%
기증	13	3.7%	8	2.5%	-5	-38.5%
방사	0	0.0%	2	0.6%	2	-
보호중	1	0.3%	0	0.0%	-1	-100.0%
기타	0	0.0%	0	0.0%	0	-
합계	356	100.0%	316	100.0%	-40	-11.2%

06.동물종별 유실 · 유기동물 처리 현황

구분	개		고양이		기타동물종	
	발생건	비율	발생건	비율	발생건	비율
자연사	13	5.3%	45	76.3%	6	42.9%
입양	47	19.3%	7	11.9%	5	35.7%
안락사	65	26.7%	4	6.8%	2	14.3%
반환	110	45.3%	2	3.4%	0	0.0%
기증	8	3.3%	0	0.0%	0	0.0%
방사	0	0.0%	1	1.7%	1	7.1%
보호중	0	0.0%	0	0.0%	0	0.0%
기타	0	0.0%	0	0.0%	0	0.0%
합계	243	100.0%	59	100.0%	14	100.0%

07.품종별 처리현황[개]

구분	2022년		2023년		증감	
	품종건	비품종건	품종건	비품종건	품종건	비품종건
자연사	6	5	3	10	-3	5
입양	40	15	32	15	-8	0
안락사	20	68	10	55	-10	-13
반환	58	33	79	31	21	-2

기증	9	2	5	3	-4	1
방사	0	0	0	0	0	0
보호중	1	0	0	0	-1	0
기타	0	0	0	0	0	0
합계	134	123	129	114	-5	-9

08.연령별 처리현황

구분	0세		1세		2세	
	발생건	비율	발생건	비율	발생건	비율
자연사	43	48.3%	3	7.3%	5	14.3%
입양	19	21.3%	8	19.5%	5	14.3%
안락사	21	23.6%	11	26.8%	10	28.6%
반환	4	4.5%	17	41.5%	14	40.0%
기증	1	1.1%	2	4.9%	1	2.9%
방사	1	1.1%	0	0.0%	0	0.0%
보호중	0	0.0%	0	0.0%	0	0.0%
기타	0	0.0%	0	0.0%	0	0.0%
합계	89	100.0%	41	100.0%	35	100.0%

구분	3세		4세		5세	
	발생건	비율	발생건	비율	발생건	비율
자연사	5	21.7%	2	6.3%	2	11.8%
입양	1	4.3%	7	21.9%	7	41.2%
안락사	3	13.0%	7	21.9%	1	5.9%
반환	12	52.2%	15	46.9%	6	35.3%
기증	2	8.7%	0	0.0%	1	5.9%
방사	0	0.0%	1	3.1%	0	0.0%
보호중	0	0.0%	0	0.0%	0	0.0%
기타	0	0.0%	0	0.0%	0	0.0%
합계	23	100.0%	32	100.0%	17	100.0%

구분	06-10세		11-15세		16세 이상	
	발생건	비율	발생건	비율	발생건	비율
자연사	4	5.3%	0	0.0%	0	-
입양	12	15.8%	0	0.0%	0	-
안락사	18	23.7%	0	0.0%	0	-
반환	41	53.9%	3	100.0%	0	-
기증	1	1.3%	0	0.0%	0	-
방사	0	0.0%	0	0.0%	0	-
보호중	0	0.0%	0	0.0%	0	-
기타	0	0.0%	0	0.0%	0	-
합계	76	100.0%	3	100.0%	0	-

이천시

01.동물종별 발생 현황

구분	2022년		2023년		증감	증감율
	발생건	비율	발생건	비율		
개	595	82.0%	537	65.2%	-58	-9.7%
고양이	128	17.6%	275	33.4%	147	114.8%
기타동물종	3	0.4%	12	1.5%	9	300.0%
합계	726	100.0%	824	100.0%	98	13.5%

02.품종별 발생 현황[개]

구분	2022년		2023년		증감	증감율
	발생건	비율	발생건	비율		
비품종견	450	75.6%	418	77.8%	-32	-7.1%
품종견	145	24.4%	119	22.2%	-26	-17.9%
합계	595	100.0%	537	100.0%	-58	-9.7%

03.월별 발생 현황

구분	개		고양이		기타동물종	
	발생건	비율	발생건	비율	발생건	비율
1월	63	11.7%	6	2.2%	0	0.0%
2월	40	7.4%	10	3.6%	1	8.3%
3월	31	5.8%	9	3.3%	2	16.7%
4월	44	8.2%	14	5.1%	2	16.7%
5월	49	9.1%	25	9.1%	1	8.3%
6월	56	10.4%	45	16.4%	1	8.3%
7월	50	9.3%	31	11.3%	0	0.0%
8월	29	5.4%	27	9.8%	0	0.0%
9월	39	7.3%	30	10.9%	4	33.3%
10월	43	8.0%	22	8.0%	1	8.3%
11월	28	5.2%	25	9.1%	0	0.0%
12월	65	12.1%	31	11.3%	0	0.0%
합계	537	100.0%	275	100.0%	12	100.0%

04.연령별 발생 현황

구분	개		고양이		기타동물종	
	발생건	비율	발생건	비율	발생건	비율
0세	271	50.5%	221	80.4%	7	58.3%
1세	60	11.2%	11	4.0%	3	25.0%
2세	63	11.7%	19	6.9%	0	0.0%
3세	46	8.6%	11	4.0%	1	8.3%

4세	27	5.0%	4	1.5%	1	8.3%
5세	21	3.9%	5	1.8%	0	0.0%
06-10세	38	7.1%	4	1.5%	0	0.0%
11-15세	11	2.0%	0	0.0%	0	0.0%
16세 이상	0	0.0%	0	0.0%	0	0.0%
합계	537	100.0%	275	100.0%	12	100.0%

05.유실 · 유기동물 처리 현황

구분	2022년		2023년		증감	
	발생건	비율	발생건	비율	발생건	비율
자연사	288	39.7%	335	40.7%	47	16.3%
입양	249	34.3%	234	28.4%	-15	-6.0%
안락사	165	22.7%	227	27.5%	62	37.6%
반환	19	2.6%	14	1.7%	-5	-26.3%
기증	0	0.0%	2	0.2%	2	-
방사	4	0.6%	12	1.5%	8	200.0%
보호중	1	0.1%	0	0.0%	-1	-100.0%
기타	0	0.0%	0	0.0%	0	-
합계	726	100.0%	824	100.0%	98	13.5%

06.동물종별 유실 · 유기동물 처리 현황

구분	개		고양이		기타동물종	
	발생건	비율	발생건	비율	발생건	비율
자연사	142	26.4%	189	68.7%	4	33.3%
입양	152	28.3%	74	26.9%	8	66.7%
안락사	227	42.3%	0	0.0%	0	0.0%
반환	14	2.6%	0	0.0%	0	0.0%
기증	2	0.4%	0	0.0%	0	0.0%
방사	0	0.0%	12	4.4%	0	0.0%
보호중	0	0.0%	0	0.0%	0	0.0%
기타	0	0.0%	0	0.0%	0	0.0%
합계	537	100.0%	275	100.0%	12	100.0%

07.품종별 처리현황[개]

구분	2022년		2023년		증감	
	품종건	비품종건	품종건	비품종건	품종건	비품종건
자연사	25	171	14	128	-11	-43
입양	75	140	62	90	-13	-50
안락사	31	134	29	198	-2	64
반환	14	5	12	2	-2	-3

기증	0	0	2	0	2	0
방사	0	0	0	0	0	0
보호중	0	0	0	0	0	0
기타	0	0	0	0	0	0
합계	145	450	119	418	-26	-32

08.연령별 처리현황

구분	0세		1세		2세	
	발생건	비율	발생건	비율	발생건	비율
자연사	274	54.9%	10	13.5%	11	13.4%
입양	144	28.9%	24	32.4%	34	41.5%
안락사	81	16.2%	36	48.6%	29	35.4%
반환	0	0.0%	1	1.4%	2	2.4%
기증	0	0.0%	1	1.4%	0	0.0%
방사	0	0.0%	2	2.7%	6	7.3%
보호중	0	0.0%	0	0.0%	0	0.0%
기타	0	0.0%	0	0.0%	0	0.0%
합계	499	100.0%	74	100.0%	82	100.0%

구분	3세		4세		5세	
	발생건	비율	발생건	비율	발생건	비율
자연사	11	19.0%	6	18.8%	8	30.8%
입양	12	20.7%	6	18.8%	4	15.4%
안락사	28	48.3%	17	53.1%	10	38.5%
반환	4	6.9%	2	6.3%	3	11.5%
기증	0	0.0%	1	3.1%	0	0.0%
방사	3	5.2%	0	0.0%	1	3.8%
보호중	0	0.0%	0	0.0%	0	0.0%
기타	0	0.0%	0	0.0%	0	0.0%
합계	58	100.0%	32	100.0%	26	100.0%

구분	06-10세		11-15세		16세 이상	
	발생건	비율	발생건	비율	발생건	비율
자연사	11	26.2%	4	36.4%	0	-
입양	9	21.4%	1	9.1%	0	-
안락사	20	47.6%	6	54.5%	0	-
반환	2	4.8%	0	0.0%	0	-
기증	0	0.0%	0	0.0%	0	-
방사	0	0.0%	0	0.0%	0	-
보호중	0	0.0%	0	0.0%	0	-
기타	0	0.0%	0	0.0%	0	-
합계	42	100.0%	11	100.0%	0	-

파주시

01.동물종별 발생 현황

구분	2022년		2023년		증감	증감율
	발생건	비율	발생건	비율		
개	605	86.4%	991	90.9%	386	63.8%
고양이	94	13.4%	96	8.8%	2	2.1%
기타동물종	1	0.1%	3	0.3%	2	200.0%
합계	700	100.0%	1090	100.0%	390	55.7%

02.품종별 발생 현황[개]

구분	2022년		2023년		증감	증감율
	발생건	비율	발생건	비율		
비품종견	497	82.1%	840	84.8%	343	69.0%
품종견	108	17.9%	151	15.2%	43	39.8%
합계	605	100.0%	991	100.0%	386	63.8%

03.월별 발생 현황

구분	개		고양이		기타동물종	
	발생건	비율	발생건	비율	발생건	비율
1월	79	8.0%	4	4.2%	0	0.0%
2월	76	7.7%	3	3.1%	0	0.0%
3월	65	6.6%	4	4.2%	0	0.0%
4월	64	6.5%	1	1.0%	0	0.0%
5월	104	10.5%	5	5.2%	0	0.0%
6월	92	9.3%	17	17.7%	1	33.3%
7월	135	13.6%	8	8.3%	0	0.0%
8월	71	7.2%	7	7.3%	0	0.0%
9월	56	5.7%	10	10.4%	2	66.7%
10월	71	7.2%	19	19.8%	0	0.0%
11월	101	10.2%	12	12.5%	0	0.0%
12월	77	7.8%	6	6.3%	0	0.0%
합계	991	100.0%	96	100.0%	3	100.0%

04.연령별 발생 현황

구분	개		고양이		기타동물종	
	발생건	비율	발생건	비율	발생건	비율
0세	573	57.8%	48	50.0%	1	33.3%
1세	120	12.1%	8	8.3%	2	66.7%
2세	81	8.2%	13	13.5%	0	0.0%
3세	75	7.6%	11	11.5%	0	0.0%

4세	33	3.3%	4	4.2%	0	0.0%
5세	32	3.2%	9	9.4%	0	0.0%
06-10세	76	7.7%	3	3.1%	0	0.0%
11-15세	1	0.1%	0	0.0%	0	0.0%
16세 이상	0	0.0%	0	0.0%	0	0.0%
합계	991	100.0%	96	100.0%	3	100.0%

05.유실 · 유기동물 처리 현황

구분	2022년		2023년		증감	
	발생건	비율	발생건	비율	발생건	비율
자연사	47	6.7%	140	12.8%	93	197.9%
입양	273	39.0%	231	21.2%	-42	-15.4%
안락사	145	20.7%	598	54.9%	453	312.4%
반환	71	10.1%	104	9.5%	33	46.5%
기증	157	22.4%	10	0.9%	-147	-93.6%
방사	6	0.9%	1	0.1%	-5	-83.3%
보호중	1	0.1%	6	0.6%	5	500.0%
기타	0	0.0%	0	0.0%	0	-
합계	700	100.0%	1090	100.0%	390	55.7%

06.동물종별 유실 · 유기동물 처리 현황

구분	개		고양이		기타동물종	
	발생건	비율	발생건	비율	발생건	비율
자연사	82	8.3%	58	60.4%	0	0.0%
입양	213	21.5%	17	17.7%	1	33.3%
안락사	579	58.4%	17	17.7%	2	66.7%
반환	104	10.5%	0	0.0%	0	0.0%
기증	7	0.7%	3	3.1%	0	0.0%
방사	0	0.0%	1	1.0%	0	0.0%
보호중	6	0.6%	0	0.0%	0	0.0%
기타	0	0.0%	0	0.0%	0	0.0%
합계	991	100.0%	96	100.0%	3	100.0%

07.품종별 처리현황[개]

구분	2022년		2023년		증감	
	품종건	비품종건	품종건	비품종건	품종건	비품종건
자연사	0	14	9	73	9	59
입양	39	184	75	138	36	-46
안락사	3	136	19	560	16	424
반환	41	30	43	61	2	31

기증	25	132	3	4	-22	-128
방사	0	0	0	0	0	0
보호중	0	1	2	4	2	3
기타	0	0	0	0	0	0
합계	108	497	151	840	43	343

08.연령별 처리현황

구분	0세		1세		2세	
	발생건	비율	발생건	비율	발생건	비율
자연사	104	16.7%	6	4.6%	9	9.6%
입양	115	18.5%	25	19.2%	23	24.5%
안락사	383	61.6%	76	58.5%	47	50.0%
반환	14	2.3%	19	14.6%	14	14.9%
기증	2	0.3%	2	1.5%	1	1.1%
방사	1	0.2%	0	0.0%	0	0.0%
보호중	3	0.5%	2	1.5%	0	0.0%
기타	0	0.0%	0	0.0%	0	0.0%
합계	622	100.0%	130	100.0%	94	100.0%

구분	3세		4세		5세	
	발생건	비율	발생건	비율	발생건	비율
자연사	8	9.3%	0	0.0%	2	4.9%
입양	23	26.7%	14	37.8%	11	26.8%
안락사	36	41.9%	16	43.2%	14	34.1%
반환	16	18.6%	7	18.9%	12	29.3%
기증	3	3.5%	0	0.0%	2	4.9%
방사	0	0.0%	0	0.0%	0	0.0%
보호중	0	0.0%	0	0.0%	0	0.0%
기타	0	0.0%	0	0.0%	0	0.0%
합계	86	100.0%	37	100.0%	41	100.0%

구분	06-10세		11-15세		16세 이상	
	발생건	비율	발생건	비율	발생건	비율
자연사	10	12.7%	1	100.0%	0	-
입양	20	25.3%	0	0.0%	0	-
안락사	26	32.9%	0	0.0%	0	-
반환	22	27.8%	0	0.0%	0	-
기증	0	0.0%	0	0.0%	0	-
방사	0	0.0%	0	0.0%	0	-
보호중	1	1.3%	0	0.0%	0	-
기타	0	0.0%	0	0.0%	0	-
합계	79	100.0%	1	100.0%	0	-

평택시

01.동물종별 발생 현황

구분	2022년		2023년		증감	증감율
	발생건	비율	발생건	비율		
개	1354	80.2%	1314	78.0%	-40	-3.0%
고양이	283	16.8%	329	19.5%	46	16.3%
기타동물종	52	3.1%	42	2.5%	-10	-19.2%
합계	1689	100.0%	1685	100.0%	-4	-0.2%

02.품종별 발생 현황[개]

구분	2022년		2023년		증감	증감율
	발생건	비율	발생건	비율		
비품종견	1036	76.5%	933	71.0%	-103	-9.9%
품종견	318	23.5%	381	29.0%	63	19.8%
합계	1354	100.0%	1314	100.0%	-40	-3.0%

03.월별 발생 현황

구분	개		고양이		기타동물종	
	발생건	비율	발생건	비율	발생건	비율
1월	107	8.1%	9	2.7%	0	0.0%
2월	128	9.7%	16	4.9%	2	4.8%
3월	105	8.0%	44	13.4%	3	7.1%
4월	88	6.7%	7	2.1%	1	2.4%
5월	110	8.4%	51	15.5%	8	19.0%
6월	111	8.4%	49	14.9%	6	14.3%
7월	114	8.7%	44	13.4%	3	7.1%
8월	122	9.3%	16	4.9%	6	14.3%
9월	110	8.4%	30	9.1%	1	2.4%
10월	112	8.5%	25	7.6%	8	19.0%
11월	109	8.3%	25	7.6%	3	7.1%
12월	98	7.5%	13	4.0%	1	2.4%
합계	1314	100.0%	329	100.0%	42	100.0%

04.연령별 발생 현황

구분	개		고양이		기타동물종	
	발생건	비율	발생건	비율	발생건	비율
0세	571	43.5%	220	66.9%	28	66.7%
1세	104	7.9%	14	4.3%	3	7.1%
2세	182	13.9%	46	14.0%	5	11.9%
3세	110	8.4%	30	9.1%	2	4.8%

4세	64	4.9%	5	1.5%	1	2.4%
5세	74	5.6%	4	1.2%	0	0.0%
06-10세	161	12.3%	10	3.0%	3	7.1%
11-15세	46	3.5%	0	0.0%	0	0.0%
16세 이상	2	0.2%	0	0.0%	0	0.0%
합계	1314	100.0%	329	100.0%	42	100.0%

05.유실 · 유기동물 처리 현황

구분	2022년		2023년		증감	
	발생건	비율	발생건	비율	발생건	비율
자연사	375	22.2%	314	18.6%	-61	-16.3%
입양	588	34.8%	370	22.0%	-218	-37.1%
안락사	438	25.9%	600	35.6%	162	37.0%
반환	220	13.0%	176	10.4%	-44	-20.0%
기증	11	0.7%	176	10.4%	165	1500.0%
방사	52	3.1%	49	2.9%	-3	-5.8%
보호중	5	0.3%	0	0.0%	-5	-100.0%
기타	0	0.0%	0	0.0%	0	-
합계	1689	100.0%	1685	100.0%	-4	-0.2%

06.동물종별 유실 · 유기동물 처리 현황

구분	개		고양이		기타동물종	
	발생건	비율	발생건	비율	발생건	비율
자연사	189	14.4%	124	37.7%	1	2.4%
입양	244	18.6%	104	31.6%	22	52.4%
안락사	590	44.9%	2	0.6%	8	19.0%
반환	163	12.4%	5	1.5%	8	19.0%
기증	128	9.7%	48	14.6%	0	0.0%
방사	0	0.0%	46	14.0%	3	7.1%
보호중	0	0.0%	0	0.0%	0	0.0%
기타	0	0.0%	0	0.0%	0	0.0%
합계	1314	100.0%	329	100.0%	42	100.0%

07.품종별 처리현황[개]

구분	2022년		2023년		증감	
	품종건	비품종건	품종건	비품종건	품종건	비품종건
자연사	22	266	30	159	8	-107
입양	124	280	120	124	-4	-156
안락사	44	394	78	512	34	118
반환	124	86	91	72	-33	-14

기증	4	5	62	66	58	61
방사	0	0	0	0	0	0
보호중	0	5	0	0	0	-5
기타	0	0	0	0	0	0
합계	318	1036	381	933	63	-103

08.연령별 처리현황

구분	0세		1세		2세	
	발생건	비율	발생건	비율	발생건	비율
자연사	215	26.3%	17	14.0%	25	10.7%
입양	177	21.6%	37	30.6%	54	23.2%
안락사	311	38.0%	37	30.6%	76	32.6%
반환	20	2.4%	14	11.6%	49	21.0%
기증	81	9.9%	16	13.2%	19	8.2%
방사	15	1.8%	0	0.0%	10	4.3%
보호중	0	0.0%	0	0.0%	0	0.0%
기타	0	0.0%	0	0.0%	0	0.0%
합계	819	100.0%	121	100.0%	233	100.0%

구분	3세		4세		5세	
	발생건	비율	발생건	비율	발생건	비율
자연사	16	11.3%	9	12.9%	4	5.1%
입양	34	23.9%	15	21.4%	13	16.7%
안락사	41	28.9%	24	34.3%	26	33.3%
반환	28	19.7%	15	21.4%	22	28.2%
기증	11	7.7%	5	7.1%	10	12.8%
방사	12	8.5%	2	2.9%	3	3.8%
보호중	0	0.0%	0	0.0%	0	0.0%
기타	0	0.0%	0	0.0%	0	0.0%
합계	142	100.0%	70	100.0%	78	100.0%

구분	06-10세		11-15세		16세 이상	
	발생건	비율	발생건	비율	발생건	비율
자연사	16	9.2%	10	21.7%	2	100.0%
입양	37	21.3%	3	6.5%	0	0.0%
안락사	68	39.1%	17	37.0%	0	0.0%
반환	23	13.2%	5	10.9%	0	0.0%
기증	23	13.2%	11	23.9%	0	0.0%
방사	7	4.0%	0	0.0%	0	0.0%
보호중	0	0.0%	0	0.0%	0	0.0%
기타	0	0.0%	0	0.0%	0	0.0%
합계	174	100.0%	46	100.0%	2	100.0%

포천시

01.동물종별 발생 현황

구분	2022년		2023년		증감	증감율
	발생건	비율	발생건	비율		
개	989	82.4%	1180	83.6%	191	19.3%
고양이	203	16.9%	216	15.3%	13	6.4%
기타동물종	8	0.7%	15	1.1%	7	87.5%
합계	1200	100.0%	1411	100.0%	211	17.6%

02.품종별 발생 현황[개]

구분	2022년		2023년		증감	증감율
	발생건	비율	발생건	비율		
비품종견	870	88.0%	1055	89.4%	185	21.3%
품종견	119	12.0%	125	10.6%	6	5.0%
합계	989	100.0%	1180	100.0%	191	19.3%

03.월별 발생 현황

구분	개		고양이		기타동물종	
	발생건	비율	발생건	비율	발생건	비율
1월	81	6.9%	4	1.9%	1	6.7%
2월	96	8.1%	6	2.8%	2	13.3%
3월	102	8.6%	9	4.2%	0	0.0%
4월	75	6.4%	5	2.3%	2	13.3%
5월	72	6.1%	43	19.9%	0	0.0%
6월	127	10.8%	12	5.6%	1	6.7%
7월	58	4.9%	27	12.5%	0	0.0%
8월	41	3.5%	17	7.9%	0	0.0%
9월	67	5.7%	36	16.7%	1	6.7%
10월	246	20.8%	23	10.6%	3	20.0%
11월	130	11.0%	26	12.0%	2	13.3%
12월	85	7.2%	8	3.7%	3	20.0%
합계	1180	100.0%	216	100.0%	15	100.0%

04.연령별 발생 현황

구분	개		고양이		기타동물종	
	발생건	비율	발생건	비율	발생건	비율
0세	452	38.3%	173	80.1%	3	20.0%
1세	129	10.9%	14	6.5%	12	80.0%
2세	180	15.3%	11	5.1%	0	0.0%
3세	172	14.6%	10	4.6%	0	0.0%

4세	105	8.9%	3	1.4%	0	0.0%
5세	67	5.7%	3	1.4%	0	0.0%
06-10세	73	6.2%	2	0.9%	0	0.0%
11-15세	2	0.2%	0	0.0%	0	0.0%
16세 이상	0	0.0%	0	0.0%	0	0.0%
합계	1180	100.0%	216	100.0%	15	100.0%

05.유실 · 유기동물 처리 현황

구분	2022년		2023년		증감	
	발생건	비율	발생건	비율	발생건	비율
자연사	174	14.5%	246	17.4%	72	41.4%
입양	245	20.4%	214	15.2%	-31	-12.7%
안락사	687	57.3%	797	56.5%	110	16.0%
반환	75	6.3%	117	8.3%	42	56.0%
기증	19	1.6%	37	2.6%	18	94.7%
방사	0	0.0%	0	0.0%	0	-
보호중	0	0.0%	0	0.0%	0	-
기타	0	0.0%	0	0.0%	0	-
합계	1200	100.0%	1411	100.0%	211	17.6%

06.동물종별 유실 · 유기동물 처리 현황

구분	개		고양이		기타동물종	
	발생건	비율	발생건	비율	발생건	비율
자연사	94	8.0%	150	69.4%	2	13.3%
입양	170	14.4%	37	17.1%	7	46.7%
안락사	770	65.3%	22	10.2%	5	33.3%
반환	116	9.8%	1	0.5%	0	0.0%
기증	30	2.5%	6	2.8%	1	6.7%
방사	0	0.0%	0	0.0%	0	0.0%
보호중	0	0.0%	0	0.0%	0	0.0%
기타	0	0.0%	0	0.0%	0	0.0%
합계	1180	100.0%	216	100.0%	15	100.0%

07.품종별 처리현황[개]

구분	2022년		2023년		증감	
	품종건	비품종건	품종건	비품종건	품종건	비품종건
자연사	5	43	2	92	-3	49
입양	44	169	47	123	3	-46
안락사	27	611	18	752	-9	141
반환	37	37	50	66	13	29

기증	6	10	8	22	2	12
방사	0	0	0	0	0	0
보호중	0	0	0	0	0	0
기타	0	0	0	0	0	0
합계	119	870	125	1055	6	185

08.연령별 처리현황

구분	0세		1세		2세	
	발생건	비율	발생건	비율	발생건	비율
자연사	212	33.8%	12	7.7%	6	3.1%
입양	116	18.5%	31	20.0%	31	16.2%
안락사	278	44.3%	84	54.2%	126	66.0%
반환	12	1.9%	20	12.9%	20	10.5%
기증	10	1.6%	8	5.2%	8	4.2%
방사	0	0.0%	0	0.0%	0	0.0%
보호중	0	0.0%	0	0.0%	0	0.0%
기타	0	0.0%	0	0.0%	0	0.0%
합계	628	100.0%	155	100.0%	191	100.0%

구분	3세		4세		5세	
	발생건	비율	발생건	비율	발생건	비율
자연사	6	3.3%	2	1.9%	3	4.3%
입양	7	3.8%	9	8.3%	10	14.3%
안락사	141	77.5%	82	75.9%	48	68.6%
반환	24	13.2%	12	11.1%	5	7.1%
기증	4	2.2%	3	2.8%	4	5.7%
방사	0	0.0%	0	0.0%	0	0.0%
보호중	0	0.0%	0	0.0%	0	0.0%
기타	0	0.0%	0	0.0%	0	0.0%
합계	182	100.0%	108	100.0%	70	100.0%

구분	06-10세		11-15세		16세 이상	
	발생건	비율	발생건	비율	발생건	비율
자연사	5	6.7%	0	0.0%	0	-
입양	10	13.3%	0	0.0%	0	-
안락사	38	50.7%	0	0.0%	0	-
반환	22	29.3%	2	100.0%	0	-
기증	0	0.0%	0	0.0%	0	-
방사	0	0.0%	0	0.0%	0	-
보호중	0	0.0%	0	0.0%	0	-
기타	0	0.0%	0	0.0%	0	-
합계	75	100.0%	2	100.0%	0	-

하남시

01.동물종별 발생 현황

구분	2022년		2023년		증감	증감율
	발생건	비율	발생건	비율		
개	308	62.3%	301	67.2%	-7	-2.3%
고양이	180	36.4%	140	31.3%	-40	-22.2%
기타동물종	6	1.2%	7	1.6%	1	16.7%
합계	494	100.0%	448	100.0%	-46	-9.3%

02.품종별 발생 현황[개]

구분	2022년		2023년		증감	증감율
	발생건	비율	발생건	비율		
비품종견	247	80.2%	222	73.8%	-25	-10.1%
품종견	61	19.8%	79	26.2%	18	29.5%
합계	308	100.0%	301	100.0%	-7	-2.3%

03.월별 발생 현황

구분	개		고양이		기타동물종	
	발생건	비율	발생건	비율	발생건	비율
1월	27	9.0%	4	2.9%	0	0.0%
2월	57	18.9%	3	2.1%	0	0.0%
3월	31	10.3%	4	2.9%	0	0.0%
4월	12	4.0%	5	3.6%	1	14.3%
5월	14	4.7%	26	18.6%	2	28.6%
6월	32	10.6%	27	19.3%	2	28.6%
7월	26	8.6%	24	17.1%	1	14.3%
8월	21	7.0%	9	6.4%	0	0.0%
9월	24	8.0%	16	11.4%	0	0.0%
10월	17	5.6%	13	9.3%	0	0.0%
11월	31	10.3%	8	5.7%	1	14.3%
12월	9	3.0%	1	0.7%	0	0.0%
합계	301	100.0%	140	100.0%	7	100.0%

04.연령별 발생 현황

구분	개		고양이		기타동물종	
	발생건	비율	발생건	비율	발생건	비율
0세	113	37.5%	114	81.4%	4	57.1%
1세	21	7.0%	7	5.0%	2	28.6%
2세	25	8.3%	10	7.1%	0	0.0%
3세	63	20.9%	4	2.9%	1	14.3%

4세	25	8.3%	0	0.0%	0	0.0%
5세	27	9.0%	2	1.4%	0	0.0%
06-10세	27	9.0%	2	1.4%	0	0.0%
11-15세	0	0.0%	1	0.7%	0	0.0%
16세 이상	0	0.0%	0	0.0%	0	0.0%
합계	301	100.0%	140	100.0%	7	100.0%

05.유실 · 유기동물 처리 현황

구분	2022년		2023년		증감	
	발생건	비율	발생건	비율	발생건	비율
자연사	72	14.6%	58	12.9%	-14	-19.4%
입양	359	72.7%	274	61.2%	-85	-23.7%
안락사	0	0.0%	5	1.1%	5	-
반환	48	9.7%	64	14.3%	16	33.3%
기증	0	0.0%	0	0.0%	0	-
방사	14	2.8%	9	2.0%	-5	-35.7%
보호중	1	0.2%	38	8.5%	37	3700.0%
기타	0	0.0%	0	0.0%	0	-
합계	494	100.0%	448	100.0%	-46	-9.3%

06.동물종별 유실 · 유기동물 처리 현황

구분	개		고양이		기타동물종	
	발생건	비율	발생건	비율	발생건	비율
자연사	14	4.7%	43	30.7%	1	14.3%
입양	182	60.5%	88	62.9%	4	57.1%
안락사	5	1.7%	0	0.0%	0	0.0%
반환	62	20.6%	1	0.7%	1	14.3%
기증	0	0.0%	0	0.0%	0	0.0%
방사	0	0.0%	8	5.7%	1	14.3%
보호중	38	12.6%	0	0.0%	0	0.0%
기타	0	0.0%	0	0.0%	0	0.0%
합계	301	100.0%	140	100.0%	7	100.0%

07.품종별 처리현황[개]

구분	2022년		2023년		증감	
	품종건	비품종건	품종건	비품종건	품종건	비품종건
자연사	3	18	1	13	-2	-5
입양	34	207	36	146	2	-61
안락사	0	0	0	5	0	5
반환	24	21	37	25	13	4

기증	0	0	0	0	0	0
방사	0	0	0	0	0	0
보호중	0	1	5	33	5	32
기타	0	0	0	0	0	0
합계	61	247	79	222	18	-25

08.연령별 처리현황

구분	0세		1세		2세	
	발생건	비율	발생건	비율	발생건	비율
자연사	47	20.3%	4	13.3%	5	14.3%
입양	170	73.6%	13	43.3%	13	37.1%
안락사	0	0.0%	3	10.0%	1	2.9%
반환	2	0.9%	7	23.3%	10	28.6%
기증	0	0.0%	0	0.0%	0	0.0%
방사	1	0.4%	2	6.7%	2	5.7%
보호중	11	4.8%	1	3.3%	4	11.4%
기타	0	0.0%	0	0.0%	0	0.0%
합계	231	100.0%	30	100.0%	35	100.0%

구분	3세		4세		5세	
	발생건	비율	발생건	비율	발생건	비율
자연사	0	0.0%	1	4.0%	1	3.4%
입양	33	48.5%	13	52.0%	13	44.8%
안락사	0	0.0%	1	4.0%	0	0.0%
반환	20	29.4%	3	12.0%	11	37.9%
기증	0	0.0%	0	0.0%	0	0.0%
방사	3	4.4%	0	0.0%	1	3.4%
보호중	12	17.6%	7	28.0%	3	10.3%
기타	0	0.0%	0	0.0%	0	0.0%
합계	68	100.0%	25	100.0%	29	100.0%

구분	06-10세		11-15세		16세 이상	
	발생건	비율	발생건	비율	발생건	비율
자연사	0	0.0%	0	0.0%	0	-
입양	18	62.1%	1	100.0%	0	-
안락사	0	0.0%	0	0.0%	0	-
반환	11	37.9%	0	0.0%	0	-
기증	0	0.0%	0	0.0%	0	-
방사	0	0.0%	0	0.0%	0	-
보호중	0	0.0%	0	0.0%	0	-
기타	0	0.0%	0	0.0%	0	-
합계	29	100.0%	1	100.0%	0	-

화성시

01.동물종별 발생 현황

구분	2022년		2023년		증감	증감율
	발생건	비율	발생건	비율		
개	1210	92.8%	1449	89.7%	239	19.8%
고양이	91	7.0%	135	8.4%	44	48.4%
기타동물종	3	0.2%	32	2.0%	29	966.7%
합계	1304	100.0%	1616	100.0%	312	23.9%

02.품종별 발생 현황[개]

구분	2022년		2023년		증감	증감율
	발생건	비율	발생건	비율		
비품종견	1013	83.7%	1232	85.0%	219	21.6%
품종견	197	16.3%	217	15.0%	20	10.2%
합계	1210	100.0%	1449	100.0%	239	19.8%

03.월별 발생 현황

구분	개		고양이		기타동물종	
	발생건	비율	발생건	비율	발생건	비율
1월	137	9.5%	3	2.2%	0	0.0%
2월	102	7.0%	3	2.2%	0	0.0%
3월	154	10.6%	2	1.5%	0	0.0%
4월	102	7.0%	3	2.2%	1	3.1%
5월	88	6.1%	24	17.8%	3	9.4%
6월	103	7.1%	7	5.2%	13	40.6%
7월	159	11.0%	23	17.0%	2	6.3%
8월	110	7.6%	14	10.4%	1	3.1%
9월	109	7.5%	8	5.9%	1	3.1%
10월	114	7.9%	27	20.0%	3	9.4%
11월	133	9.2%	11	8.1%	8	25.0%
12월	138	9.5%	10	7.4%	0	0.0%
합계	1449	100.0%	135	100.0%	32	100.0%

04.연령별 발생 현황

구분	개		고양이		기타동물종	
	발생건	비율	발생건	비율	발생건	비율
0세	634	43.8%	108	80.0%	21	65.6%
1세	171	11.8%	2	1.5%	5	15.6%
2세	140	9.7%	9	6.7%	3	9.4%
3세	187	12.9%	9	6.7%	1	3.1%

4세	147	10.1%	4	3.0%	2	6.3%
5세	114	7.9%	2	1.5%	0	0.0%
06-10세	55	3.8%	1	0.7%	0	0.0%
11-15세	1	0.1%	0	0.0%	0	0.0%
16세 이상	0	0.0%	0	0.0%	0	0.0%
합계	1449	100.0%	135	100.0%	32	100.0%

05.유실 · 유기동물 처리 현황

구분	2022년		2023년		증감	
	발생건	비율	발생건	비율	발생건	비율
자연사	470	36.0%	620	38.4%	150	31.9%
입양	304	23.3%	233	14.4%	-71	-23.4%
안락사	383	29.4%	550	34.0%	167	43.6%
반환	115	8.8%	156	9.7%	41	35.7%
기증	26	2.0%	42	2.6%	16	61.5%
방사	5	0.4%	6	0.4%	1	20.0%
보호중	1	0.1%	9	0.6%	8	800.0%
기타	0	0.0%	0	0.0%	0	-
합계	1304	100.0%	1616	100.0%	312	23.9%

06.동물종별 유실 · 유기동물 처리 현황

구분	개		고양이		기타동물종	
	발생건	비율	발생건	비율	발생건	비율
자연사	527	36.4%	87	64.4%	6	18.8%
입양	179	12.4%	38	28.1%	16	50.0%
안락사	550	38.0%	0	0.0%	0	0.0%
반환	150	10.4%	4	3.0%	2	6.3%
기증	41	2.8%	0	0.0%	1	3.1%
방사	0	0.0%	6	4.4%	0	0.0%
보호중	2	0.1%	0	0.0%	7	21.9%
기타	0	0.0%	0	0.0%	0	0.0%
합계	1449	100.0%	135	100.0%	32	100.0%

07.품종별 처리현황[개]

구분	2022년		2023년		증감	
	품종건	비품종건	품종건	비품종건	품종건	비품종건
자연사	24	421	28	499	4	78
입양	84	165	74	105	-10	-60
안락사	28	353	24	526	-4	173
반환	50	58	67	83	17	25

기증	11	15	23	18	12	3
방사	0	0	0	0	0	0
보호중	0	1	1	1	1	0
기타	0	0	0	0	0	0
합계	197	1013	217	1232	20	219

08.연령별 처리현황

구분	0세		1세		2세	
	발생건	비율	발생건	비율	발생건	비율
자연사	496	65.0%	28	15.7%	23	15.1%
입양	96	12.6%	36	20.2%	20	13.2%
안락사	140	18.3%	87	48.9%	79	52.0%
반환	13	1.7%	14	7.9%	23	15.1%
기증	9	1.2%	12	6.7%	6	3.9%
방사	3	0.4%	0	0.0%	0	0.0%
보호중	6	0.8%	1	0.6%	1	0.7%
기타	0	0.0%	0	0.0%	0	0.0%
합계	763	100.0%	178	100.0%	152	100.0%

구분	3세		4세		5세	
	발생건	비율	발생건	비율	발생건	비율
자연사	24	12.2%	19	12.4%	18	15.5%
입양	34	17.3%	25	16.3%	13	11.2%
안락사	94	47.7%	79	51.6%	57	49.1%
반환	37	18.8%	23	15.0%	25	21.6%
기증	7	3.6%	6	3.9%	1	0.9%
방사	1	0.5%	1	0.7%	1	0.9%
보호중	0	0.0%	0	0.0%	1	0.9%
기타	0	0.0%	0	0.0%	0	0.0%
합계	197	100.0%	153	100.0%	116	100.0%

구분	06-10세		11-15세		16세 이상	
	발생건	비율	발생건	비율	발생건	비율
자연사	12	21.4%	0	0.0%	0	-
입양	9	16.1%	0	0.0%	0	-
안락사	13	23.2%	1	100.0%	0	-
반환	21	37.5%	0	0.0%	0	-
기증	1	1.8%	0	0.0%	0	-
방사	0	0.0%	0	0.0%	0	-
보호중	0	0.0%	0	0.0%	0	-
기타	0	0.0%	0	0.0%	0	-
합계	56	100.0%	1	100.0%	0	-

강원특별자치도

강릉시

01.동물종별 발생 현황

구분	2022년		2023년		증감	증감율
	발생건	비율	발생건	비율		
개	500	67.3%	452	64.3%	-48	-9.6%
고양이	241	32.4%	246	35.0%	5	2.1%
기타동물종	2	0.3%	5	0.7%	3	150.0%
합계	743	100.0%	703	100.0%	-40	-5.4%

02.품종별 발생 현황[개]

구분	2022년		2023년		증감	증감율
	발생건	비율	발생건	비율		
비품종견	387	77.4%	349	77.2%	-38	-9.8%
품종견	113	22.6%	103	22.8%	-10	-8.8%
합계	500	100.0%	452	100.0%	-48	-9.6%

03.월별 발생 현황

구분	개		고양이		기타동물종	
	발생건	비율	발생건	비율	발생건	비율
1월	45	10.0%	7	2.8%	0	0.0%
2월	39	8.6%	4	1.6%	0	0.0%
3월	39	8.6%	6	2.4%	0	0.0%
4월	32	7.1%	8	3.3%	1	20.0%
5월	36	8.0%	46	18.7%	0	0.0%
6월	53	11.7%	53	21.5%	0	0.0%
7월	38	8.4%	34	13.8%	1	20.0%
8월	28	6.2%	20	8.1%	0	0.0%
9월	40	8.8%	26	10.6%	0	0.0%
10월	44	9.7%	18	7.3%	1	20.0%
11월	27	6.0%	13	5.3%	1	20.0%
12월	31	6.9%	11	4.5%	1	20.0%
합계	452	100.0%	246	100.0%	5	100.0%

04.연령별 발생 현황

구분	개		고양이		기타동물종	
	발생건	비율	발생건	비율	발생건	비율
0세	159	35.2%	218	88.6%	1	20.0%
1세	64	14.2%	7	2.8%	2	40.0%
2세	100	22.1%	14	5.7%	0	0.0%
3세	54	11.9%	6	2.4%	2	40.0%

4세	22	4.9%	1	0.4%	0	0.0%
5세	15	3.3%	0	0.0%	0	0.0%
06-10세	31	6.9%	0	0.0%	0	0.0%
11-15세	7	1.5%	0	0.0%	0	0.0%
16세 이상	0	0.0%	0	0.0%	0	0.0%
합계	452	100.0%	246	100.0%	5	100.0%

05.유실 · 유기동물 처리 현황

구분	2022년		2023년		증감	
	발생건	비율	발생건	비율	발생건	비율
자연사	178	24.0%	156	22.2%	-22	-12.4%
입양	354	47.6%	276	39.3%	-78	-22.0%
안락사	66	8.9%	51	7.3%	-15	-22.7%
반환	102	13.7%	137	19.5%	35	34.3%
기증	0	0.0%	0	0.0%	0	-
방사	3	0.4%	5	0.7%	2	66.7%
보호중	40	5.4%	78	11.1%	38	95.0%
기타	0	0.0%	0	0.0%	0	-
합계	743	100.0%	703	100.0%	-40	-5.4%

06.동물종별 유실 · 유기동물 처리 현황

구분	개		고양이		기타동물종	
	발생건	비율	발생건	비율	발생건	비율
자연사	22	4.9%	134	54.5%	0	0.0%
입양	203	44.9%	70	28.5%	3	60.0%
안락사	20	4.4%	30	12.2%	1	20.0%
반환	136	30.1%	1	0.4%	0	0.0%
기증	0	0.0%	0	0.0%	0	0.0%
방사	0	0.0%	4	1.6%	1	20.0%
보호중	71	15.7%	7	2.8%	0	0.0%
기타	0	0.0%	0	0.0%	0	0.0%
합계	452	100.0%	246	100.0%	5	100.0%

07.품종별 처리현황[개]

구분	2022년		2023년		증감	
	품종건	비품종건	품종건	비품종건	품종건	비품종건
자연사	2	26	0	22	-2	-4
입양	51	242	27	176	-24	-66
안락사	4	38	0	20	-4	-18
반환	56	44	72	64	16	20

기증	0	0	0	0	0	0
방사	0	0	0	0	0	0
보호중	0	37	4	67	4	30
기타	0	0	0	0	0	0
합계	113	387	103	349	-10	-38

08.연령별 처리현황

구분	0세		1세		2세	
	발생건	비율	발생건	비율	발생건	비율
자연사	141	37.3%	2	2.7%	6	5.3%
입양	183	48.4%	27	37.0%	37	32.5%
안락사	25	6.6%	4	5.5%	13	11.4%
반환	7	1.9%	15	20.5%	35	30.7%
기증	0	0.0%	0	0.0%	0	0.0%
방사	2	0.5%	1	1.4%	1	0.9%
보호중	20	5.3%	24	32.9%	22	19.3%
기타	0	0.0%	0	0.0%	0	0.0%
합계	378	100.0%	73	100.0%	114	100.0%

구분	3세		4세		5세	
	발생건	비율	발생건	비율	발생건	비율
자연사	3	4.8%	2	8.7%	0	0.0%
입양	17	27.4%	5	21.7%	3	20.0%
안락사	4	6.5%	0	0.0%	3	20.0%
반환	30	48.4%	14	60.9%	9	60.0%
기증	0	0.0%	0	0.0%	0	0.0%
방사	1	1.6%	0	0.0%	0	0.0%
보호중	7	11.3%	2	8.7%	0	0.0%
기타	0	0.0%	0	0.0%	0	0.0%
합계	62	100.0%	23	100.0%	15	100.0%

구분	06-10세		11-15세		16세 이상	
	발생건	비율	발생건	비율	발생건	비율
자연사	2	6.5%	0	0.0%	0	-
입양	3	9.7%	1	14.3%	0	-
안락사	2	6.5%	0	0.0%	0	-
반환	21	67.7%	6	85.7%	0	-
기증	0	0.0%	0	0.0%	0	-
방사	0	0.0%	0	0.0%	0	-
보호중	3	9.7%	0	0.0%	0	-
기타	0	0.0%	0	0.0%	0	-
합계	31	100.0%	7	100.0%	0	-

고성군

01.동물종별 발생 현황

구분	2022년		2023년		증감	증감율
	발생건	비율	발생건	비율		
개	169	99.4%	288	96.6%	119	70.4%
고양이	0	0.0%	7	2.3%	7	-
기타동물종	1	0.6%	3	1.0%	2	200.0%
합계	170	100.0%	298	100.0%	128	75.3%

02.품종별 발생 현황[개]

구분	2022년		2023년		증감	증감율
	발생건	비율	발생건	비율		
비품종견	141	83.4%	266	92.4%	125	88.7%
품종견	28	16.6%	22	7.6%	-6	-21.4%
합계	169	100.0%	288	100.0%	119	70.4%

03.월별 발생 현황

구분	개		고양이		기타동물종	
	발생건	비율	발생건	비율	발생건	비율
1월	23	8.0%	0	0.0%	0	0.0%
2월	11	3.8%	0	0.0%	0	0.0%
3월	8	2.8%	0	0.0%	0	0.0%
4월	22	7.6%	0	0.0%	2	66.7%
5월	15	5.2%	0	0.0%	0	0.0%
6월	10	3.5%	0	0.0%	0	0.0%
7월	28	9.7%	0	0.0%	0	0.0%
8월	28	9.7%	4	57.1%	1	33.3%
9월	13	4.5%	0	0.0%	0	0.0%
10월	29	10.1%	2	28.6%	0	0.0%
11월	90	31.3%	0	0.0%	0	0.0%
12월	11	3.8%	1	14.3%	0	0.0%
합계	288	100.0%	7	100.0%	3	100.0%

04.연령별 발생 현황

구분	개		고양이		기타동물종	
	발생건	비율	발생건	비율	발생건	비율
0세	133	46.2%	6	85.7%	2	66.7%
1세	53	18.4%	1	14.3%	0	0.0%
2세	30	10.4%	0	0.0%	1	33.3%
3세	50	17.4%	0	0.0%	0	0.0%

4세	10	3.5%	0	0.0%	0	0.0%
5세	7	2.4%	0	0.0%	0	0.0%
06-10세	5	1.7%	0	0.0%	0	0.0%
11-15세	0	0.0%	0	0.0%	0	0.0%
16세 이상	0	0.0%	0	0.0%	0	0.0%
합계	288	100.0%	7	100.0%	3	100.0%

05.유실 · 유기동물 처리 현황

구분	2022년		2023년		증감	
	발생건	비율	발생건	비율	발생건	비율
자연사	39	22.9%	89	29.9%	50	128.2%
입양	41	24.1%	43	14.4%	2	4.9%
안락사	68	40.0%	135	45.3%	67	98.5%
반환	22	12.9%	31	10.4%	9	40.9%
기증	0	0.0%	0	0.0%	0	-
방사	0	0.0%	0	0.0%	0	-
보호중	0	0.0%	0	0.0%	0	-
기타	0	0.0%	0	0.0%	0	-
합계	170	100.0%	298	100.0%	128	75.3%

06.동물종별 유실 · 유기동물 처리 현황

구분	개		고양이		기타동물종	
	발생건	비율	발생건	비율	발생건	비율
자연사	88	30.6%	1	14.3%	0	0.0%
입양	36	12.5%	6	85.7%	1	33.3%
안락사	135	46.9%	0	0.0%	0	0.0%
반환	29	10.1%	0	0.0%	2	66.7%
기증	0	0.0%	0	0.0%	0	0.0%
방사	0	0.0%	0	0.0%	0	0.0%
보호중	0	0.0%	0	0.0%	0	0.0%
기타	0	0.0%	0	0.0%	0	0.0%
합계	288	100.0%	7	100.0%	3	100.0%

07.품종별 처리현황[개]

구분	2022년		2023년		증감	
	품종건	비품종건	품종건	비품종건	품종건	비품종건
자연사	3	36	2	86	-1	50
입양	10	30	10	26	0	-4
안락사	3	65	1	134	-2	69
반환	12	10	9	20	-3	10

기증	0	0	0	0	0	0
방사	0	0	0	0	0	0
보호중	0	0	0	0	0	0
기타	0	0	0	0	0	0
합계	28	141	22	266	-6	125

08.연령별 처리현황

구분	0세		1세		2세	
	발생건	비율	발생건	비율	발생건	비율
자연사	74	52.5%	4	7.4%	5	16.1%
입양	28	19.9%	6	11.1%	4	12.9%
안락사	30	21.3%	33	61.1%	20	64.5%
반환	9	6.4%	11	20.4%	2	6.5%
기증	0	0.0%	0	0.0%	0	0.0%
방사	0	0.0%	0	0.0%	0	0.0%
보호중	0	0.0%	0	0.0%	0	0.0%
기타	0	0.0%	0	0.0%	0	0.0%
합계	141	100.0%	54	100.0%	31	100.0%

구분	3세		4세		5세	
	발생건	비율	발생건	비율	발생건	비율
자연사	1	2.0%	2	20.0%	2	28.6%
입양	1	2.0%	3	30.0%	1	14.3%
안락사	42	84.0%	3	30.0%	3	42.9%
반환	6	12.0%	2	20.0%	1	14.3%
기증	0	0.0%	0	0.0%	0	0.0%
방사	0	0.0%	0	0.0%	0	0.0%
보호중	0	0.0%	0	0.0%	0	0.0%
기타	0	0.0%	0	0.0%	0	0.0%
합계	50	100.0%	10	100.0%	7	100.0%

구분	06-10세		11-15세		16세 이상	
	발생건	비율	발생건	비율	발생건	비율
자연사	1	20.0%	0	-	0	-
입양	0	0.0%	0	-	0	-
안락사	4	80.0%	0	-	0	-
반환	0	0.0%	0	-	0	-
기증	0	0.0%	0	-	0	-
방사	0	0.0%	0	-	0	-
보호중	0	0.0%	0	-	0	-
기타	0	0.0%	0	-	0	-
합계	5	100.0%	0	-	0	-

동해시

01.동물종별 발생 현황

구분	2022년		2023년		증감	증감율
	발생건	비율	발생건	비율		
개	233	95.5%	183	96.3%	-50	-21.5%
고양이	10	4.1%	3	1.6%	-7	-70.0%
기타동물종	1	0.4%	4	2.1%	3	300.0%
합계	244	100.0%	190	100.0%	-54	-22.1%

02.품종별 발생 현황[개]

구분	2022년		2023년		증감	증감율
	발생건	비율	발생건	비율		
비품종견	204	87.6%	154	84.2%	-50	-24.5%
품종견	29	12.4%	29	15.8%	0	0.0%
합계	233	100.0%	183	100.0%	-50	-21.5%

03.월별 발생 현황

구분	개		고양이		기타동물종	
	발생건	비율	발생건	비율	발생건	비율
1월	12	6.6%	0	0.0%	0	0.0%
2월	18	9.8%	0	0.0%	0	0.0%
3월	16	8.7%	0	0.0%	2	50.0%
4월	21	11.5%	0	0.0%	0	0.0%
5월	15	8.2%	0	0.0%	0	0.0%
6월	10	5.5%	0	0.0%	0	0.0%
7월	12	6.6%	0	0.0%	1	25.0%
8월	13	7.1%	1	33.3%	1	25.0%
9월	9	4.9%	0	0.0%	0	0.0%
10월	14	7.7%	1	33.3%	0	0.0%
11월	35	19.1%	1	33.3%	0	0.0%
12월	8	4.4%	0	0.0%	0	0.0%
합계	183	100.0%	3	100.0%	4	100.0%

04.연령별 발생 현황

구분	개		고양이		기타동물종	
	발생건	비율	발생건	비율	발생건	비율
0세	38	20.8%	0	0.0%	2	50.0%
1세	13	7.1%	1	33.3%	0	0.0%
2세	30	16.4%	1	33.3%	2	50.0%
3세	39	21.3%	1	33.3%	0	0.0%

4세	16	8.7%	0	0.0%	0	0.0%
5세	17	9.3%	0	0.0%	0	0.0%
06-10세	26	14.2%	0	0.0%	0	0.0%
11-15세	3	1.6%	0	0.0%	0	0.0%
16세 이상	1	0.5%	0	0.0%	0	0.0%
합계	183	100.0%	3	100.0%	4	100.0%

05.유실 · 유기동물 처리 현황

구분	2022년		2023년		증감	
	발생건	비율	발생건	비율	발생건	비율
자연사	18	7.4%	12	6.3%	-6	-33.3%
입양	61	25.0%	38	20.0%	-23	-37.7%
안락사	117	48.0%	89	46.8%	-28	-23.9%
반환	45	18.4%	47	24.7%	2	4.4%
기증	0	0.0%	0	0.0%	0	-
방사	3	1.2%	1	0.5%	-2	-66.7%
보호중	0	0.0%	3	1.6%	3	-
기타	0	0.0%	0	0.0%	0	-
합계	244	100.0%	190	100.0%	-54	-22.1%

06.동물종별 유실 · 유기동물 처리 현황

구분	개		고양이		기타동물종	
	발생건	비율	발생건	비율	발생건	비율
자연사	11	6.0%	1	33.3%	0	0.0%
입양	34	18.6%	1	33.3%	3	75.0%
안락사	89	48.6%	0	0.0%	0	0.0%
반환	46	25.1%	0	0.0%	1	25.0%
기증	0	0.0%	0	0.0%	0	0.0%
방사	0	0.0%	1	33.3%	0	0.0%
보호중	3	1.6%	0	0.0%	0	0.0%
기타	0	0.0%	0	0.0%	0	0.0%
합계	183	100.0%	3	100.0%	4	100.0%

07.품종별 처리현황[개]

구분	2022년		2023년		증감	
	품종건	비품종건	품종건	비품종건	품종건	비품종건
자연사	1	15	1	10	0	-5
입양	9	47	1	33	-8	-14
안락사	1	116	4	85	3	-31
반환	18	26	23	23	5	-3

기증	0	0	0	0	0	0
방사	0	0	0	0	0	0
보호중	0	0	0	3	0	3
기타	0	0	0	0	0	0
합계	29	204	29	154	0	-50

08.연령별 처리현황

구분	0세		1세		2세	
	발생건	비율	발생건	비율	발생건	비율
자연사	5	12.5%	0	0.0%	1	3.0%
입양	23	57.5%	3	21.4%	5	15.2%
안락사	8	20.0%	9	64.3%	17	51.5%
반환	3	7.5%	2	14.3%	9	27.3%
기증	0	0.0%	0	0.0%	0	0.0%
방사	0	0.0%	0	0.0%	0	0.0%
보호중	1	2.5%	0	0.0%	1	3.0%
기타	0	0.0%	0	0.0%	0	0.0%
합계	40	100.0%	14	100.0%	33	100.0%

구분	3세		4세		5세	
	발생건	비율	발생건	비율	발생건	비율
자연사	2	5.0%	1	6.3%	3	17.6%
입양	3	7.5%	0	0.0%	2	11.8%
안락사	18	45.0%	13	81.3%	7	41.2%
반환	16	40.0%	1	6.3%	5	29.4%
기증	0	0.0%	0	0.0%	0	0.0%
방사	1	2.5%	0	0.0%	0	0.0%
보호중	0	0.0%	1	6.3%	0	0.0%
기타	0	0.0%	0	0.0%	0	0.0%
합계	40	100.0%	16	100.0%	17	100.0%

구분	06-10세		11-15세		16세 이상	
	발생건	비율	발생건	비율	발생건	비율
자연사	0	0.0%	0	0.0%	0	-
입양	2	7.7%	0	0.0%	0	-
안락사	17	65.4%	0	0.0%	0	-
반환	7	26.9%	3	100.0%	0	-
기증	0	0.0%	0	0.0%	0	-
방사	0	0.0%	0	0.0%	0	-
보호중	0	0.0%	0	0.0%	0	-
기타	0	0.0%	0	0.0%	0	-
합계	26	100.0%	3	100.0%	0	-

삼척시

01.동물종별 발생 현황

구분	2022년		2023년		증감	증감율
	발생건	비율	발생건	비율		
개	143	100.0%	250	81.2%	107	74.8%
고양이	0	0.0%	58	18.8%	58	-
기타동물종	0	0.0%	0	0.0%	0	-
합계	143	100.0%	308	100.0%	165	115.4%

02.품종별 발생 현황[개]

구분	2022년		2023년		증감	증감율
	발생건	비율	발생건	비율		
비품종견	128	89.5%	229	91.6%	101	78.9%
품종견	15	10.5%	21	8.4%	6	40.0%
합계	143	100.0%	250	100.0%	107	74.8%

03.월별 발생 현황

구분	개		고양이		기타동물종	
	발생건	비율	발생건	비율	발생건	비율
1월	13	5.2%	2	3.4%	0	-
2월	13	5.2%	0	0.0%	0	-
3월	44	17.6%	2	3.4%	0	-
4월	21	8.4%	4	6.9%	0	-
5월	12	4.8%	9	15.5%	0	-
6월	22	8.8%	4	6.9%	0	-
7월	15	6.0%	8	13.8%	0	-
8월	31	12.4%	11	19.0%	0	-
9월	16	6.4%	7	12.1%	0	-
10월	21	8.4%	5	8.6%	0	-
11월	19	7.6%	6	10.3%	0	-
12월	23	9.2%	0	0.0%	0	-
합계	250	100.0%	58	100.0%	0	-

04.연령별 발생 현황

구분	개		고양이		기타동물종	
	발생건	비율	발생건	비율	발생건	비율
0세	126	50.4%	38	65.5%	0	-
1세	51	20.4%	8	13.8%	0	-
2세	34	13.6%	8	13.8%	0	-
3세	19	7.6%	4	6.9%	0	-

4세	5	2.0%	0	0.0%	0	-
5세	2	0.8%	0	0.0%	0	-
06-10세	11	4.4%	0	0.0%	0	-
11-15세	2	0.8%	0	0.0%	0	-
16세 이상	0	0.0%	0	0.0%	0	-
합계	250	100.0%	58	100.0%	0	-

05.유실 · 유기동물 처리 현황

구분	2022년		2023년		증감	
	발생건	비율	발생건	비율	발생건	비율
자연사	27	18.9%	43	14.0%	16	59.3%
입양	45	31.5%	100	32.5%	55	122.2%
안락사	51	35.7%	59	19.2%	8	15.7%
반환	17	11.9%	14	4.5%	-3	-17.6%
기증	0	0.0%	5	1.6%	5	-
방사	0	0.0%	17	5.5%	17	-
보호중	3	2.1%	70	22.7%	67	2233.3%
기타	0	0.0%	0	0.0%	0	-
합계	143	100.0%	308	100.0%	165	115.4%

06.동물종별 유실 · 유기동물 처리 현황

구분	개		고양이		기타동물종	
	발생건	비율	발생건	비율	발생건	비율
자연사	26	10.4%	17	29.3%	0	-
입양	78	31.2%	22	37.9%	0	-
안락사	58	23.2%	1	1.7%	0	-
반환	13	5.2%	1	1.7%	0	-
기증	5	2.0%	0	0.0%	0	-
방사	0	0.0%	17	29.3%	0	-
보호중	70	28.0%	0	0.0%	0	-
기타	0	0.0%	0	0.0%	0	-
합계	250	100.0%	58	100.0%	0	-

07.품종별 처리현황[개]

구분	2022년		2023년		증감	
	품종건	비품종건	품종건	비품종건	품종건	비품종건
자연사	2	25	0	26	-2	1
입양	10	35	11	67	1	32
안락사	0	51	2	56	2	5
반환	3	14	5	8	2	-6

기증	0	0	1	4	1	4
방사	0	0	0	0	0	0
보호중	0	3	2	68	2	65
기타	0	0	0	0	0	0
합계	15	128	21	229	6	101

08.연령별 처리현황

구분	0세		1세		2세	
	발생건	비율	발생건	비율	발생건	비율
자연사	29	17.7%	4	6.8%	3	7.1%
입양	74	45.1%	16	27.1%	3	7.1%
안락사	7	4.3%	20	33.9%	17	40.5%
반환	0	0.0%	2	3.4%	5	11.9%
기증	4	2.4%	0	0.0%	1	2.4%
방사	8	4.9%	4	6.8%	4	9.5%
보호중	42	25.6%	13	22.0%	9	21.4%
기타	0	0.0%	0	0.0%	0	0.0%
합계	164	100.0%	59	100.0%	42	100.0%

구분	3세		4세		5세	
	발생건	비율	발생건	비율	발생건	비율
자연사	6	26.1%	0	0.0%	0	0.0%
입양	4	17.4%	0	0.0%	0	0.0%
안락사	6	26.1%	2	40.0%	1	50.0%
반환	4	17.4%	1	20.0%	0	0.0%
기증	0	0.0%	0	0.0%	0	0.0%
방사	1	4.3%	0	0.0%	0	0.0%
보호중	2	8.7%	2	40.0%	1	50.0%
기타	0	0.0%	0	0.0%	0	0.0%
합계	23	100.0%	5	100.0%	2	100.0%

구분	06-10세		11-15세		16세 이상	
	발생건	비율	발생건	비율	발생건	비율
자연사	1	9.1%	0	0.0%	0	-
입양	2	18.2%	1	50.0%	0	-
안락사	6	54.5%	0	0.0%	0	-
반환	1	9.1%	1	50.0%	0	-
기증	0	0.0%	0	0.0%	0	-
방사	0	0.0%	0	0.0%	0	-
보호중	1	9.1%	0	0.0%	0	-
기타	0	0.0%	0	0.0%	0	-
합계	11	100.0%	2	100.0%	0	-

속초시

01.동물종별 발생 현황

구분	2022년		2023년		증감	증감율
	발생건	비율	발생건	비율		
개	213	60.9%	167	60.7%	-46	-21.6%
고양이	132	37.7%	105	38.2%	-27	-20.5%
기타동물종	5	1.4%	3	1.1%	-2	-40.0%
합계	350	100.0%	275	100.0%	-75	-21.4%

02.품종별 발생 현황[개]

구분	2022년		2023년		증감	증감율
	발생건	비율	발생건	비율		
비품종견	150	70.4%	111	66.5%	-39	-26.0%
품종견	63	29.6%	56	33.5%	-7	-11.1%
합계	213	100.0%	167	100.0%	-46	-21.6%

03.월별 발생 현황

구분	개		고양이		기타동물종	
	발생건	비율	발생건	비율	발생건	비율
1월	17	10.2%	3	2.9%	0	0.0%
2월	15	9.0%	4	3.8%	0	0.0%
3월	8	4.8%	4	3.8%	0	0.0%
4월	12	7.2%	1	1.0%	0	0.0%
5월	13	7.8%	23	21.9%	0	0.0%
6월	18	10.8%	17	16.2%	2	66.7%
7월	16	9.6%	9	8.6%	0	0.0%
8월	19	11.4%	11	10.5%	0	0.0%
9월	11	6.6%	11	10.5%	0	0.0%
10월	21	12.6%	9	8.6%	0	0.0%
11월	10	6.0%	9	8.6%	1	33.3%
12월	7	4.2%	4	3.8%	0	0.0%
합계	167	100.0%	105	100.0%	3	100.0%

04.연령별 발생 현황

구분	개		고양이		기타동물종	
	발생건	비율	발생건	비율	발생건	비율
0세	37	22.2%	81	77.1%	1	33.3%
1세	13	7.8%	6	5.7%	2	66.7%
2세	21	12.6%	4	3.8%	0	0.0%
3세	19	11.4%	10	9.5%	0	0.0%

4세	16	9.6%	4	3.8%	0	0.0%
5세	10	6.0%	0	0.0%	0	0.0%
06-10세	46	27.5%	0	0.0%	0	0.0%
11-15세	5	3.0%	0	0.0%	0	0.0%
16세 이상	0	0.0%	0	0.0%	0	0.0%
합계	167	100.0%	105	100.0%	3	100.0%

05.유실 · 유기동물 처리 현황

구분	2022년		2023년		증감	
	발생건	비율	발생건	비율	발생건	비율
자연사	101	28.9%	85	30.9%	-16	-15.8%
입양	121	34.6%	79	28.7%	-42	-34.7%
안락사	0	0.0%	0	0.0%	0	-
반환	85	24.3%	83	30.2%	-2	-2.4%
기증	0	0.0%	0	0.0%	0	-
방사	12	3.4%	8	2.9%	-4	-33.3%
보호중	31	8.9%	20	7.3%	-11	-35.5%
기타	0	0.0%	0	0.0%	0	-
합계	350	100.0%	275	100.0%	-75	-21.4%

06.동물종별 유실 · 유기동물 처리 현황

구분	개		고양이		기타동물종	
	발생건	비율	발생건	비율	발생건	비율
자연사	24	14.4%	60	57.1%	1	33.3%
입양	42	25.1%	35	33.3%	2	66.7%
안락사	0	0.0%	0	0.0%	0	0.0%
반환	81	48.5%	2	1.9%	0	0.0%
기증	0	0.0%	0	0.0%	0	0.0%
방사	0	0.0%	8	7.6%	0	0.0%
보호중	20	12.0%	0	0.0%	0	0.0%
기타	0	0.0%	0	0.0%	0	0.0%
합계	167	100.0%	105	100.0%	3	100.0%

07.품종별 처리현황[개]

구분	2022년		2023년		증감	
	품종건	비품종건	품종건	비품종건	품종건	비품종건
자연사	3	30	6	18	3	-12
입양	19	53	14	28	-5	-25
안락사	0	0	0	0	0	0
반환	39	39	34	47	-5	8

기증	0	0	0	0	0	0
방사	0	0	0	0	0	0
보호중	2	28	2	18	0	-10
기타	0	0	0	0	0	0
합계	63	150	56	111	-7	-39

08.연령별 처리현황

구분	0세		1세		2세	
	발생건	비율	발생건	비율	발생건	비율
자연사	55	46.2%	7	33.3%	5	20.0%
입양	52	43.7%	7	33.3%	5	20.0%
안락사	0	0.0%	0	0.0%	0	0.0%
반환	8	6.7%	4	19.0%	12	48.0%
기증	0	0.0%	0	0.0%	0	0.0%
방사	0	0.0%	1	4.8%	0	0.0%
보호중	4	3.4%	2	9.5%	3	12.0%
기타	0	0.0%	0	0.0%	0	0.0%
합계	119	100.0%	21	100.0%	25	100.0%

구분	3세		4세		5세	
	발생건	비율	발생건	비율	발생건	비율
자연사	6	20.7%	3	15.0%	0	0.0%
입양	4	13.8%	3	15.0%	2	20.0%
안락사	0	0.0%	0	0.0%	0	0.0%
반환	10	34.5%	9	45.0%	8	80.0%
기증	0	0.0%	0	0.0%	0	0.0%
방사	5	17.2%	2	10.0%	0	0.0%
보호중	4	13.8%	3	15.0%	0	0.0%
기타	0	0.0%	0	0.0%	0	0.0%
합계	29	100.0%	20	100.0%	10	100.0%

구분	06-10세		11-15세		16세 이상	
	발생건	비율	발생건	비율	발생건	비율
자연사	6	13.0%	3	60.0%	0	-
입양	6	13.0%	0	0.0%	0	-
안락사	0	0.0%	0	0.0%	0	-
반환	30	65.2%	2	40.0%	0	-
기증	0	0.0%	0	0.0%	0	-
방사	0	0.0%	0	0.0%	0	-
보호중	4	8.7%	0	0.0%	0	-
기타	0	0.0%	0	0.0%	0	-
합계	46	100.0%	5	100.0%	0	-

양구군

01.동물종별 발생 현황

구분	2022년		2023년		증감	증감율
	발생건	비율	발생건	비율		
개	75	100.0%	79	100.0%	4	5.3%
고양이	0	0.0%	0	0.0%	0	-
기타동물종	0	0.0%	0	0.0%	0	-
합계	75	100.0%	79	100.0%	4	5.3%

02.품종별 발생 현황[개]

구분	2022년		2023년		증감	증감율
	발생건	비율	발생건	비율		
비품종견	65	86.7%	75	94.9%	10	15.4%
품종견	10	13.3%	4	5.1%	-6	-60.0%
합계	75	100.0%	79	100.0%	4	5.3%

03.월별 발생 현황

구분	개		고양이		기타동물종	
	발생건	비율	발생건	비율	발생건	비율
1월	6	7.6%	0	-	0	-
2월	10	12.7%	0	-	0	-
3월	0	0.0%	0	-	0	-
4월	9	11.4%	0	-	0	-
5월	9	11.4%	0	-	0	-
6월	9	11.4%	0	-	0	-
7월	7	8.9%	0	-	0	-
8월	6	7.6%	0	-	0	-
9월	9	11.4%	0	-	0	-
10월	6	7.6%	0	-	0	-
11월	8	10.1%	0	-	0	-
12월	0	0.0%	0	-	0	-
합계	79	100.0%	0	-	0	-

04.연령별 발생 현황

구분	개		고양이		기타동물종	
	발생건	비율	발생건	비율	발생건	비율
0세	26	32.9%	0	-	0	-
1세	14	17.7%	0	-	0	-
2세	17	21.5%	0	-	0	-
3세	11	13.9%	0	-	0	-

4세	6	7.6%	0	-	0	-
5세	3	3.8%	0	-	0	-
06-10세	1	1.3%	0	-	0	-
11-15세	1	1.3%	0	-	0	-
16세 이상	0	0.0%	0	-	0	-
합계	79	100.0%	0	-	0	-

05.유실 · 유기동물 처리 현황

구분	2022년		2023년		증감	
	발생건	비율	발생건	비율	발생건	비율
자연사	4	5.3%	5	6.3%	1	25.0%
입양	16	21.3%	31	39.2%	15	93.8%
안락사	54	72.0%	36	45.6%	-18	-33.3%
반환	1	1.3%	3	3.8%	2	200.0%
기증	0	0.0%	3	3.8%	3	-
방사	0	0.0%	1	1.3%	1	-
보호중	0	0.0%	0	0.0%	0	-
기타	0	0.0%	0	0.0%	0	-
합계	75	100.0%	79	100.0%	4	5.3%

06.동물종별 유실 · 유기동물 처리 현황

구분	개		고양이		기타동물종	
	발생건	비율	발생건	비율	발생건	비율
자연사	5	6.3%	0	-	0	-
입양	31	39.2%	0	-	0	-
안락사	36	45.6%	0	-	0	-
반환	3	3.8%	0	-	0	-
기증	3	3.8%	0	-	0	-
방사	1	1.3%	0	-	0	-
보호중	0	0.0%	0	-	0	-
기타	0	0.0%	0	-	0	-
합계	79	100.0%	0	-	0	-

07.품종별 처리현황[개]

구분	2022년		2023년		증감	
	품종건	비품종건	품종건	비품종건	품종건	비품종건
자연사	0	4	1	4	1	0
입양	9	7	2	29	-7	22
안락사	1	53	0	36	-1	-17
반환	0	1	1	2	1	1

기증	0	0	0	3	0	3
방사	0	0	0	1	0	1
보호중	0	0	0	0	0	0
기타	0	0	0	0	0	0
합계	10	65	4	75	-6	10

08.연령별 처리현황

구분	0세		1세		2세	
	발생건	비율	발생건	비율	발생건	비율
자연사	3	11.5%	1	7.1%	0	0.0%
입양	12	46.2%	10	71.4%	3	17.6%
안락사	11	42.3%	3	21.4%	11	64.7%
반환	0	0.0%	0	0.0%	2	11.8%
기증	0	0.0%	0	0.0%	1	5.9%
방사	0	0.0%	0	0.0%	0	0.0%
보호중	0	0.0%	0	0.0%	0	0.0%
기타	0	0.0%	0	0.0%	0	0.0%
합계	26	100.0%	14	100.0%	17	100.0%

구분	3세		4세		5세	
	발생건	비율	발생건	비율	발생건	비율
자연사	0	0.0%	0	0.0%	0	0.0%
입양	2	18.2%	2	33.3%	1	33.3%
안락사	6	54.5%	4	66.7%	1	33.3%
반환	1	9.1%	0	0.0%	0	0.0%
기증	2	18.2%	0	0.0%	0	0.0%
방사	0	0.0%	0	0.0%	1	33.3%
보호중	0	0.0%	0	0.0%	0	0.0%
기타	0	0.0%	0	0.0%	0	0.0%
합계	11	100.0%	6	100.0%	3	100.0%

구분	06-10세		11-15세		16세 이상	
	발생건	비율	발생건	비율	발생건	비율
자연사	1	100.0%	0	0.0%	0	-
입양	0	0.0%	1	100.0%	0	-
안락사	0	0.0%	0	0.0%	0	-
반환	0	0.0%	0	0.0%	0	-
기증	0	0.0%	0	0.0%	0	-
방사	0	0.0%	0	0.0%	0	-
보호중	0	0.0%	0	0.0%	0	-
기타	0	0.0%	0	0.0%	0	-
합계	1	100.0%	1	100.0%	0	-

양양군

01.동물종별 발생 현황

구분	2022년		2023년		증감	증감율
	발생건	비율	발생건	비율		
개	181	100.0%	203	100.0%	22	12.2%
고양이	0	0.0%	0	0.0%	0	-
기타동물종	0	0.0%	0	0.0%	0	-
합계	181	100.0%	203	100.0%	22	12.2%

02.품종별 발생 현황[개]

구분	2022년		2023년		증감	증감율
	발생건	비율	발생건	비율		
비품종견	165	91.2%	185	91.1%	20	12.1%
품종견	16	8.8%	18	8.9%	2	12.5%
합계	181	100.0%	203	100.0%	22	12.2%

03.월별 발생 현황

구분	개		고양이		기타동물종	
	발생건	비율	발생건	비율	발생건	비율
1월	4	2.0%	0	-	0	-
2월	5	2.5%	0	-	0	-
3월	28	13.8%	0	-	0	-
4월	15	7.4%	0	-	0	-
5월	18	8.9%	0	-	0	-
6월	9	4.4%	0	-	0	-
7월	37	18.2%	0	-	0	-
8월	12	5.9%	0	-	0	-
9월	17	8.4%	0	-	0	-
10월	23	11.3%	0	-	0	-
11월	24	11.8%	0	-	0	-
12월	11	5.4%	0	-	0	-
합계	203	100.0%	0	-	0	-

04.연령별 발생 현황

구분	개		고양이		기타동물종	
	발생건	비율	발생건	비율	발생건	비율
0세	129	63.5%	0	-	0	-
1세	16	7.9%	0	-	0	-
2세	19	9.4%	0	-	0	-
3세	27	13.3%	0	-	0	-

4세	7	3.4%	0	-	0	-
5세	3	1.5%	0	-	0	-
06-10세	2	1.0%	0	-	0	-
11-15세	0	0.0%	0	-	0	-
16세 이상	0	0.0%	0	-	0	-
합계	203	100.0%	0	-	0	-

05.유실 · 유기동물 처리 현황

구분	2022년		2023년		증감	
	발생건	비율	발생건	비율	발생건	비율
자연사	106	58.6%	106	52.2%	0	0.0%
입양	53	29.3%	62	30.5%	9	17.0%
안락사	6	3.3%	2	1.0%	-4	-66.7%
반환	14	7.7%	10	4.9%	-4	-28.6%
기증	0	0.0%	0	0.0%	0	-
방사	0	0.0%	0	0.0%	0	-
보호중	2	1.1%	23	11.3%	21	1050.0%
기타	0	0.0%	0	0.0%	0	-
합계	181	100.0%	203	100.0%	22	12.2%

06.동물종별 유실 · 유기동물 처리 현황

구분	개		고양이		기타동물종	
	발생건	비율	발생건	비율	발생건	비율
자연사	106	52.2%	0	-	0	-
입양	62	30.5%	0	-	0	-
안락사	2	1.0%	0	-	0	-
반환	10	4.9%	0	-	0	-
기증	0	0.0%	0	-	0	-
방사	0	0.0%	0	-	0	-
보호중	23	11.3%	0	-	0	-
기타	0	0.0%	0	-	0	-
합계	203	100.0%	0	-	0	-

07.품종별 처리현황[개]

구분	2022년		2023년		증감	
	품종건	비품종건	품종건	비품종건	품종건	비품종건
자연사	3	103	1	105	-2	2
입양	6	47	13	49	7	2
안락사	0	6	0	2	0	-4
반환	7	7	1	9	-6	2

기증	0	0	0	0	0	0
방사	0	0	0	0	0	0
보호중	0	2	3	20	3	18
기타	0	0	0	0	0	0
합계	16	165	18	185	2	20

08.연령별 처리현황

구분	0세		1세		2세	
	발생건	비율	발생건	비율	발생건	비율
자연사	79	61.2%	8	50.0%	4	21.1%
입양	37	28.7%	4	25.0%	9	47.4%
안락사	0	0.0%	0	0.0%	1	5.3%
반환	2	1.6%	2	12.5%	4	21.1%
기증	0	0.0%	0	0.0%	0	0.0%
방사	0	0.0%	0	0.0%	0	0.0%
보호중	11	8.5%	2	12.5%	1	5.3%
기타	0	0.0%	0	0.0%	0	0.0%
합계	129	100.0%	16	100.0%	19	100.0%

구분	3세		4세		5세	
	발생건	비율	발생건	비율	발생건	비율
자연사	12	44.4%	2	28.6%	0	0.0%
입양	8	29.6%	3	42.9%	1	33.3%
안락사	0	0.0%	1	14.3%	0	0.0%
반환	2	7.4%	0	0.0%	0	0.0%
기증	0	0.0%	0	0.0%	0	0.0%
방사	0	0.0%	0	0.0%	0	0.0%
보호중	5	18.5%	1	14.3%	2	66.7%
기타	0	0.0%	0	0.0%	0	0.0%
합계	27	100.0%	7	100.0%	3	100.0%

구분	06-10세		11-15세		16세 이상	
	발생건	비율	발생건	비율	발생건	비율
자연사	1	50.0%	0	-	0	-
입양	0	0.0%	0	-	0	-
안락사	0	0.0%	0	-	0	-
반환	0	0.0%	0	-	0	-
기증	0	0.0%	0	-	0	-
방사	0	0.0%	0	-	0	-
보호중	1	50.0%	0	-	0	-
기타	0	0.0%	0	-	0	-
합계	2	100.0%	0	-	0	-

영월군

01.동물종별 발생 현황

구분	2022년		2023년		증감	증감율
	발생건	비율	발생건	비율		
개	151	92.6%	105	70.9%	-46	-30.5%
고양이	9	5.5%	43	29.1%	34	377.8%
기타동물종	3	1.8%	0	0.0%	-3	-100.0%
합계	163	100.0%	148	100.0%	-15	-9.2%

02.품종별 발생 현황[개]

구분	2022년		2023년		증감	증감율
	발생건	비율	발생건	비율		
비품종견	123	81.5%	93	88.6%	-30	-24.4%
품종견	28	18.5%	12	11.4%	-16	-57.1%
합계	151	100.0%	105	100.0%	-46	-30.5%

03.월별 발생 현황

구분	개		고양이		기타동물종	
	발생건	비율	발생건	비율	발생건	비율
1월	4	3.8%	1	2.3%	0	-
2월	20	19.0%	0	0.0%	0	-
3월	11	10.5%	0	0.0%	0	-
4월	11	10.5%	1	2.3%	0	-
5월	8	7.6%	2	4.7%	0	-
6월	10	9.5%	2	4.7%	0	-
7월	10	9.5%	14	32.6%	0	-
8월	5	4.8%	5	11.6%	0	-
9월	11	10.5%	9	20.9%	0	-
10월	5	4.8%	3	7.0%	0	-
11월	3	2.9%	5	11.6%	0	-
12월	7	6.7%	1	2.3%	0	-
합계	105	100.0%	43	100.0%	0	-

04.연령별 발생 현황

구분	개		고양이		기타동물종	
	발생건	비율	발생건	비율	발생건	비율
0세	34	32.4%	36	83.7%	0	-
1세	11	10.5%	3	7.0%	0	-
2세	12	11.4%	1	2.3%	0	-
3세	14	13.3%	2	4.7%	0	-

4세	7	6.7%	0	0.0%	0	-
5세	5	4.8%	1	2.3%	0	-
06-10세	20	19.0%	0	0.0%	0	-
11-15세	2	1.9%	0	0.0%	0	-
16세 이상	0	0.0%	0	0.0%	0	-
합계	105	100.0%	43	100.0%	0	-

05.유실 · 유기동물 처리 현황

구분	2022년		2023년		증감	
	발생건	비율	발생건	비율	발생건	비율
자연사	20	12.3%	32	21.6%	12	60.0%
입양	24	14.7%	30	20.3%	6	25.0%
안락사	83	50.9%	52	35.1%	-31	-37.3%
반환	28	17.2%	6	4.1%	-22	-78.6%
기증	0	0.0%	0	0.0%	0	-
방사	8	4.9%	24	16.2%	16	200.0%
보호중	0	0.0%	4	2.7%	4	-
기타	0	0.0%	0	0.0%	0	-
합계	163	100.0%	148	100.0%	-15	-9.2%

06.동물종별 유실 · 유기동물 처리 현황

구분	개		고양이		기타동물종	
	발생건	비율	발생건	비율	발생건	비율
자연사	15	14.3%	17	39.5%	0	-
입양	29	27.6%	1	2.3%	0	-
안락사	52	49.5%	0	0.0%	0	-
반환	5	4.8%	1	2.3%	0	-
기증	0	0.0%	0	0.0%	0	-
방사	0	0.0%	24	55.8%	0	-
보호중	4	3.8%	0	0.0%	0	-
기타	0	0.0%	0	0.0%	0	-
합계	105	100.0%	43	100.0%	0	-

07.품종별 처리현황[개]

구분	2022년		2023년		증감	
	품종건	비품종건	품종건	비품종건	품종건	비품종건
자연사	3	14	1	14	-2	0
입양	7	16	6	23	-1	7
안락사	3	80	3	49	0	-31
반환	15	13	2	3	-13	-10

기증	0	0	0	0	0	0
방사	0	0	0	0	0	0
보호중	0	0	0	4	0	4
기타	0	0	0	0	0	0
합계	28	123	12	93	-16	-30

08.연령별 처리현황

구분	0세		1세		2세	
	발생건	비율	발생건	비율	발생건	비율
자연사	21	30.0%	2	14.3%	1	7.7%
입양	17	24.3%	4	28.6%	1	7.7%
안락사	12	17.1%	6	42.9%	10	76.9%
반환	0	0.0%	0	0.0%	1	7.7%
기증	0	0.0%	0	0.0%	0	0.0%
방사	20	28.6%	2	14.3%	0	0.0%
보호중	0	0.0%	0	0.0%	0	0.0%
기타	0	0.0%	0	0.0%	0	0.0%
합계	70	100.0%	14	100.0%	13	100.0%

구분	3세		4세		5세	
	발생건	비율	발생건	비율	발생건	비율
자연사	1	6.3%	1	14.3%	2	33.3%
입양	3	18.8%	0	0.0%	1	16.7%
안락사	6	37.5%	5	71.4%	2	33.3%
반환	1	6.3%	1	14.3%	1	16.7%
기증	0	0.0%	0	0.0%	0	0.0%
방사	2	12.5%	0	0.0%	0	0.0%
보호중	3	18.8%	0	0.0%	0	0.0%
기타	0	0.0%	0	0.0%	0	0.0%
합계	16	100.0%	7	100.0%	6	100.0%

구분	06-10세		11-15세		16세 이상	
	발생건	비율	발생건	비율	발생건	비율
자연사	3	15.0%	1	50.0%	0	-
입양	4	20.0%	0	0.0%	0	-
안락사	10	50.0%	1	50.0%	0	-
반환	2	10.0%	0	0.0%	0	-
기증	0	0.0%	0	0.0%	0	-
방사	0	0.0%	0	0.0%	0	-
보호중	1	5.0%	0	0.0%	0	-
기타	0	0.0%	0	0.0%	0	-
합계	20	100.0%	2	100.0%	0	-

원주시

01.동물종별 발생 현황

구분	2022년		2023년		증감	증감율
	발생건	비율	발생건	비율		
개	617	70.9%	544	70.1%	-73	-11.8%
고양이	248	28.5%	229	29.5%	-19	-7.7%
기타동물종	5	0.6%	3	0.4%	-2	-40.0%
합계	870	100.0%	776	100.0%	-94	-10.8%

02.품종별 발생 현황[개]

구분	2022년		2023년		증감	증감율
	발생건	비율	발생건	비율		
비품종견	401	65.0%	346	63.6%	-55	-13.7%
품종견	216	35.0%	198	36.4%	-18	-8.3%
합계	617	100.0%	544	100.0%	-73	-11.8%

03.월별 발생 현황

구분	개		고양이		기타동물종	
	발생건	비율	발생건	비율	발생건	비율
1월	61	11.2%	9	3.9%	0	0.0%
2월	29	5.3%	8	3.5%	0	0.0%
3월	54	9.9%	9	3.9%	1	33.3%
4월	48	8.8%	18	7.9%	1	33.3%
5월	45	8.3%	23	10.0%	0	0.0%
6월	48	8.8%	35	15.3%	0	0.0%
7월	48	8.8%	26	11.4%	0	0.0%
8월	48	8.8%	22	9.6%	0	0.0%
9월	34	6.3%	26	11.4%	0	0.0%
10월	44	8.1%	23	10.0%	0	0.0%
11월	49	9.0%	23	10.0%	0	0.0%
12월	36	6.6%	7	3.1%	1	33.3%
합계	544	100.0%	229	100.0%	3	100.0%

04.연령별 발생 현황

구분	개		고양이		기타동물종	
	발생건	비율	발생건	비율	발생건	비율
0세	108	19.9%	135	59.0%	1	33.3%
1세	28	5.1%	10	4.4%	2	66.7%
2세	29	5.3%	5	2.2%	0	0.0%
3세	106	19.5%	40	17.5%	0	0.0%

4세	84	15.4%	23	10.0%	0	0.0%
5세	66	12.1%	14	6.1%	0	0.0%
06-10세	107	19.7%	2	0.9%	0	0.0%
11-15세	15	2.8%	0	0.0%	0	0.0%
16세 이상	1	0.2%	0	0.0%	0	0.0%
합계	544	100.0%	229	100.0%	3	100.0%

05.유실 · 유기동물 처리 현황

구분	2022년		2023년		증감	
	발생건	비율	발생건	비율	발생건	비율
자연사	382	43.9%	333	42.9%	-49	-12.8%
입양	114	13.1%	58	7.5%	-56	-49.1%
안락사	54	6.2%	38	4.9%	-16	-29.6%
반환	195	22.4%	176	22.7%	-19	-9.7%
기증	0	0.0%	0	0.0%	0	-
방사	8	0.9%	1	0.1%	-7	-87.5%
보호중	117	13.4%	170	21.9%	53	45.3%
기타	0	0.0%	0	0.0%	0	-
합계	870	100.0%	776	100.0%	-94	-10.8%

06.동물종별 유실 · 유기동물 처리 현황

구분	개		고양이		기타동물종	
	발생건	비율	발생건	비율	발생건	비율
자연사	142	26.1%	191	83.4%	0	0.0%
입양	37	6.8%	18	7.9%	3	100.0%
안락사	36	6.6%	2	0.9%	0	0.0%
반환	175	32.2%	1	0.4%	0	0.0%
기증	0	0.0%	0	0.0%	0	0.0%
방사	0	0.0%	1	0.4%	0	0.0%
보호중	154	28.3%	16	7.0%	0	0.0%
기타	0	0.0%	0	0.0%	0	0.0%
합계	544	100.0%	229	100.0%	3	100.0%

07.품종별 처리현황[개]

구분	2022년		2023년		증감	
	품종건	비품종건	품종건	비품종건	품종건	비품종건
자연사	39	141	33	109	-6	-32
입양	36	46	17	20	-19	-26
안락사	14	38	2	34	-12	-4
반환	115	74	107	68	-8	-6

기증	0	0	0	0	0	0
방사	0	0	0	0	0	0
보호중	12	102	39	115	27	13
기타	0	0	0	0	0	0
합계	216	401	198	346	-18	-55

08.연령별 처리현황

구분	0세		1세		2세	
	발생건	비율	발생건	비율	발생건	비율
자연사	173	70.9%	12	30.0%	7	20.6%
입양	22	9.0%	5	12.5%	3	8.8%
안락사	6	2.5%	4	10.0%	2	5.9%
반환	7	2.9%	12	30.0%	14	41.2%
기증	0	0.0%	0	0.0%	0	0.0%
방사	0	0.0%	0	0.0%	0	0.0%
보호중	36	14.8%	7	17.5%	8	23.5%
기타	0	0.0%	0	0.0%	0	0.0%
합계	244	100.0%	40	100.0%	34	100.0%

구분	3세		4세		5세	
	발생건	비율	발생건	비율	발생건	비율
자연사	42	28.8%	31	29.0%	28	35.0%
입양	14	9.6%	7	6.5%	3	3.8%
안락사	8	5.5%	5	4.7%	8	10.0%
반환	47	32.2%	32	29.9%	21	26.3%
기증	0	0.0%	0	0.0%	0	0.0%
방사	1	0.7%	0	0.0%	0	0.0%
보호중	34	23.3%	32	29.9%	20	25.0%
기타	0	0.0%	0	0.0%	0	0.0%
합계	146	100.0%	107	100.0%	80	100.0%

구분	06-10세		11-15세		16세 이상	
	발생건	비율	발생건	비율	발생건	비율
자연사	30	27.5%	10	66.7%	0	0.0%
입양	4	3.7%	0	0.0%	0	0.0%
안락사	4	3.7%	1	6.7%	0	0.0%
반환	38	34.9%	4	26.7%	1	100.0%
기증	0	0.0%	0	0.0%	0	0.0%
방사	0	0.0%	0	0.0%	0	0.0%
보호중	33	30.3%	0	0.0%	0	0.0%
기타	0	0.0%	0	0.0%	0	0.0%
합계	109	100.0%	15	100.0%	1	100.0%

인제군

01.동물종별 발생 현황

구분	2022년		2023년		증감	증감율
	발생건	비율	발생건	비율		
개	115	72.3%	102	72.3%	-13	-11.3%
고양이	44	27.7%	39	27.7%	-5	-11.4%
기타동물종	0	0.0%	0	0.0%	0	-
합계	159	100.0%	141	100.0%	-18	-11.3%

02.품종별 발생 현황[개]

구분	2022년		2023년		증감	증감율
	발생건	비율	발생건	비율		
비품종견	95	82.6%	94	92.2%	-1	-1.1%
품종견	20	17.4%	8	7.8%	-12	-60.0%
합계	115	100.0%	102	100.0%	-13	-11.3%

03.월별 발생 현황

구분	개		고양이		기타동물종	
	발생건	비율	발생건	비율	발생건	비율
1월	2	2.0%	0	0.0%	0	-
2월	4	3.9%	0	0.0%	0	-
3월	15	14.7%	2	5.1%	0	-
4월	12	11.8%	0	0.0%	0	-
5월	7	6.9%	5	12.8%	0	-
6월	3	2.9%	6	15.4%	0	-
7월	5	4.9%	7	17.9%	0	-
8월	10	9.8%	2	5.1%	0	-
9월	2	2.0%	6	15.4%	0	-
10월	21	20.6%	5	12.8%	0	-
11월	11	10.8%	3	7.7%	0	-
12월	10	9.8%	3	7.7%	0	-
합계	102	100.0%	39	100.0%	0	-

04.연령별 발생 현황

구분	개		고양이		기타동물종	
	발생건	비율	발생건	비율	발생건	비율
0세	52	51.0%	30	76.9%	0	-
1세	3	2.9%	2	5.1%	0	-
2세	6	5.9%	0	0.0%	0	-
3세	5	4.9%	2	5.1%	0	-

4세	2	2.0%	0	0.0%	0	-
5세	22	21.6%	4	10.3%	0	-
06-10세	12	11.8%	1	2.6%	0	-
11-15세	0	0.0%	0	0.0%	0	-
16세 이상	0	0.0%	0	0.0%	0	-
합계	102	100.0%	39	100.0%	0	-

05.유실 · 유기동물 처리 현황

구분	2022년		2023년		증감	
	발생건	비율	발생건	비율	발생건	비율
자연사	50	31.4%	19	13.5%	-31	-62.0%
입양	56	35.2%	80	56.7%	24	42.9%
안락사	28	17.6%	24	17.0%	-4	-14.3%
반환	23	14.5%	8	5.7%	-15	-65.2%
기증	0	0.0%	0	0.0%	0	-
방사	0	0.0%	1	0.7%	1	-
보호중	2	1.3%	9	6.4%	7	350.0%
기타	0	0.0%	0	0.0%	0	-
합계	159	100.0%	141	100.0%	-18	-11.3%

06.동물종별 유실 · 유기동물 처리 현황

구분	개		고양이		기타동물종	
	발생건	비율	발생건	비율	발생건	비율
자연사	7	6.9%	12	30.8%	0	-
입양	57	55.9%	23	59.0%	0	-
안락사	21	20.6%	3	7.7%	0	-
반환	8	7.8%	0	0.0%	0	-
기증	0	0.0%	0	0.0%	0	-
방사	0	0.0%	1	2.6%	0	-
보호중	9	8.8%	0	0.0%	0	-
기타	0	0.0%	0	0.0%	0	-
합계	102	100.0%	39	100.0%	0	-

07.품종별 처리현황[개]

구분	2022년		2023년		증감	
	품종건	비품종건	품종건	비품종건	품종건	비품종건
자연사	3	20	1	6	-2	-14
입양	9	33	4	53	-5	20
안락사	1	27	0	21	-1	-6
반환	7	13	3	5	-4	-8

기증	0	0	0	0	0	0
방사	0	0	0	0	0	0
보호중	0	2	0	9	0	7
기타	0	0	0	0	0	0
합계	20	95	8	94	-12	-1

08.연령별 처리현황

구분	0세		1세		2세	
	발생건	비율	발생건	비율	발생건	비율
자연사	11	13.4%	0	0.0%	0	0.0%
입양	57	69.5%	3	60.0%	5	83.3%
안락사	5	6.1%	2	40.0%	1	16.7%
반환	2	2.4%	0	0.0%	0	0.0%
기증	0	0.0%	0	0.0%	0	0.0%
방사	0	0.0%	0	0.0%	0	0.0%
보호중	7	8.5%	0	0.0%	0	0.0%
기타	0	0.0%	0	0.0%	0	0.0%
합계	82	100.0%	5	100.0%	6	100.0%

구분	3세		4세		5세	
	발생건	비율	발생건	비율	발생건	비율
자연사	1	14.3%	1	50.0%	5	19.2%
입양	2	28.6%	1	50.0%	8	30.8%
안락사	3	42.9%	0	0.0%	7	26.9%
반환	1	14.3%	0	0.0%	4	15.4%
기증	0	0.0%	0	0.0%	0	0.0%
방사	0	0.0%	0	0.0%	1	3.8%
보호중	0	0.0%	0	0.0%	1	3.8%
기타	0	0.0%	0	0.0%	0	0.0%
합계	7	100.0%	2	100.0%	26	100.0%

구분	06-10세		11-15세		16세 이상	
	발생건	비율	발생건	비율	발생건	비율
자연사	1	7.7%	0	-	0	-
입양	4	30.8%	0	-	0	-
안락사	6	46.2%	0	-	0	-
반환	1	7.7%	0	-	0	-
기증	0	0.0%	0	-	0	-
방사	0	0.0%	0	-	0	-
보호중	1	7.7%	0	-	0	-
기타	0	0.0%	0	-	0	-
합계	13	100.0%	0	-	0	-

정선군

01.동물종별 발생 현황

구분	2022년		2023년		증감	증감율
	발생건	비율	발생건	비율		
개	338	43.5%	343	39.2%	5	1.5%
고양이	439	56.5%	531	60.8%	92	21.0%
기타동물종	0	0.0%	0	0.0%	0	-
합계	777	100.0%	874	100.0%	97	12.5%

02.품종별 발생 현황[개]

구분	2022년		2023년		증감	증감율
	발생건	비율	발생건	비율		
비품종견	324	95.9%	332	96.8%	8	2.5%
품종견	14	4.1%	11	3.2%	-3	-21.4%
합계	338	100.0%	343	100.0%	5	1.5%

03.월별 발생 현황

구분	개		고양이		기타동물종	
	발생건	비율	발생건	비율	발생건	비율
1월	31	9.0%	4	0.8%	0	-
2월	24	7.0%	3	0.6%	0	-
3월	47	13.7%	11	2.1%	0	-
4월	20	5.8%	23	4.3%	0	-
5월	12	3.5%	77	14.5%	0	-
6월	50	14.6%	81	15.3%	0	-
7월	17	5.0%	86	16.2%	0	-
8월	37	10.8%	68	12.8%	0	-
9월	25	7.3%	51	9.6%	0	-
10월	28	8.2%	76	14.3%	0	-
11월	32	9.3%	41	7.7%	0	-
12월	20	5.8%	10	1.9%	0	-
합계	343	100.0%	531	100.0%	0	-

04.연령별 발생 현황

구분	개		고양이		기타동물종	
	발생건	비율	발생건	비율	발생건	비율
0세	282	82.2%	508	95.7%	0	-
1세	18	5.2%	16	3.0%	0	-
2세	20	5.8%	7	1.3%	0	-
3세	11	3.2%	0	0.0%	0	-

4세	7	2.0%	0	0.0%	0	-
5세	2	0.6%	0	0.0%	0	-
06-10세	3	0.9%	0	0.0%	0	-
11-15세	0	0.0%	0	0.0%	0	-
16세 이상	0	0.0%	0	0.0%	0	-
합계	343	100.0%	531	100.0%	0	-

05.유실 · 유기동물 처리 현황

구분	2022년		2023년		증감	
	발생건	비율	발생건	비율	발생건	비율
자연사	238	30.6%	195	22.3%	-43	-18.1%
입양	191	24.6%	198	22.7%	7	3.7%
안락사	266	34.2%	451	51.6%	185	69.5%
반환	12	1.5%	10	1.1%	-2	-16.7%
기증	1	0.1%	0	0.0%	-1	-100.0%
방사	24	3.1%	0	0.0%	-24	-100.0%
보호중	45	5.8%	20	2.3%	-25	-55.6%
기타	0	0.0%	0	0.0%	0	-
합계	777	100.0%	874	100.0%	97	12.5%

06.동물종별 유실 · 유기동물 처리 현황

구분	개		고양이		기타동물종	
	발생건	비율	발생건	비율	발생건	비율
자연사	33	9.6%	162	30.5%	0	-
입양	79	23.0%	119	22.4%	0	-
안락사	208	60.6%	243	45.8%	0	-
반환	8	2.3%	2	0.4%	0	-
기증	0	0.0%	0	0.0%	0	-
방사	0	0.0%	0	0.0%	0	-
보호중	15	4.4%	5	0.9%	0	-
기타	0	0.0%	0	0.0%	0	-
합계	343	100.0%	531	100.0%	0	-

07.품종별 처리현황[개]

구분	2022년		2023년		증감	
	품종건	비품종건	품종건	비품종건	품종건	비품종건
자연사	2	29	0	33	-2	4
입양	4	88	4	75	0	-13
안락사	2	172	1	207	-1	35
반환	2	8	6	2	4	-6

기증	1	0	0	0	-1	0
방사	0	0	0	0	0	0
보호중	3	27	0	15	-3	-12
기타	0	0	0	0	0	0
합계	14	324	11	332	-3	8

08.연령별 처리현황

구분	0세		1세		2세	
	발생건	비율	발생건	비율	발생건	비율
자연사	176	22.3%	12	35.3%	6	22.2%
입양	181	22.9%	7	20.6%	6	22.2%
안락사	416	52.7%	11	32.4%	13	48.1%
반환	1	0.1%	2	5.9%	1	3.7%
기증	0	0.0%	0	0.0%	0	0.0%
방사	0	0.0%	0	0.0%	0	0.0%
보호중	16	2.0%	2	5.9%	1	3.7%
기타	0	0.0%	0	0.0%	0	0.0%
합계	790	100.0%	34	100.0%	27	100.0%

구분	3세		4세		5세	
	발생건	비율	발생건	비율	발생건	비율
자연사	1	9.1%	0	0.0%	0	0.0%
입양	2	18.2%	0	0.0%	0	0.0%
안락사	4	36.4%	5	71.4%	2	100.0%
반환	3	27.3%	2	28.6%	0	0.0%
기증	0	0.0%	0	0.0%	0	0.0%
방사	0	0.0%	0	0.0%	0	0.0%
보호중	1	9.1%	0	0.0%	0	0.0%
기타	0	0.0%	0	0.0%	0	0.0%
합계	11	100.0%	7	100.0%	2	100.0%

구분	06-10세		11-15세		16세 이상	
	발생건	비율	발생건	비율	발생건	비율
자연사	0	0.0%	0	-	0	-
입양	2	66.7%	0	-	0	-
안락사	0	0.0%	0	-	0	-
반환	1	33.3%	0	-	0	-
기증	0	0.0%	0	-	0	-
방사	0	0.0%	0	-	0	-
보호중	0	0.0%	0	-	0	-
기타	0	0.0%	0	-	0	-
합계	3	100.0%	0	-	0	-

철원군

01.동물종별 발생 현황

구분	2022년		2023년		증감	증감율
	발생건	비율	발생건	비율		
개	152	98.7%	184	97.4%	32	21.1%
고양이	2	1.3%	5	2.6%	3	150.0%
기타동물종	0	0.0%	0	0.0%	0	-
합계	154	100.0%	189	100.0%	35	22.7%

02.품종별 발생 현황[개]

구분	2022년		2023년		증감	증감율
	발생건	비율	발생건	비율		
비품종견	128	84.2%	158	85.9%	30	23.4%
품종견	24	15.8%	26	14.1%	2	8.3%
합계	152	100.0%	184	100.0%	32	21.1%

03.월별 발생 현황

구분	개		고양이		기타동물종	
	발생건	비율	발생건	비율	발생건	비율
1월	5	2.7%	0	0.0%	0	-
2월	20	10.9%	1	20.0%	0	-
3월	14	7.6%	0	0.0%	0	-
4월	8	4.3%	0	0.0%	0	-
5월	29	15.8%	0	0.0%	0	-
6월	13	7.1%	1	20.0%	0	-
7월	22	12.0%	0	0.0%	0	-
8월	18	9.8%	0	0.0%	0	-
9월	14	7.6%	0	0.0%	0	-
10월	8	4.3%	0	0.0%	0	-
11월	19	10.3%	3	60.0%	0	-
12월	14	7.6%	0	0.0%	0	-
합계	184	100.0%	5	100.0%	0	-

04.연령별 발생 현황

구분	개		고양이		기타동물종	
	발생건	비율	발생건	비율	발생건	비율
0세	92	50.0%	1	20.0%	0	-
1세	10	5.4%	0	0.0%	0	-
2세	17	9.2%	0	0.0%	0	-
3세	21	11.4%	2	40.0%	0	-

4세	18	9.8%	0	0.0%	0	-
5세	14	7.6%	0	0.0%	0	-
06-10세	11	6.0%	0	0.0%	0	-
11-15세	1	0.5%	2	40.0%	0	-
16세 이상	0	0.0%	0	0.0%	0	-
합계	184	100.0%	5	100.0%	0	-

05.유실 · 유기동물 처리 현황

구분	2022년		2023년		증감	
	발생건	비율	발생건	비율	발생건	비율
자연사	39	25.3%	81	42.9%	42	107.7%
입양	26	16.9%	59	31.2%	33	126.9%
안락사	66	42.9%	27	14.3%	-39	-59.1%
반환	19	12.3%	17	9.0%	-2	-10.5%
기증	2	1.3%	2	1.1%	0	0.0%
방사	2	1.3%	1	0.5%	-1	-50.0%
보호중	0	0.0%	2	1.1%	2	-
기타	0	0.0%	0	0.0%	0	-
합계	154	100.0%	189	100.0%	35	22.7%

06.동물종별 유실 · 유기동물 처리 현황

구분	개		고양이		기타동물종	
	발생건	비율	발생건	비율	발생건	비율
자연사	80	43.5%	1	20.0%	0	-
입양	56	30.4%	3	60.0%	0	-
안락사	27	14.7%	0	0.0%	0	-
반환	17	9.2%	0	0.0%	0	-
기증	2	1.1%	0	0.0%	0	-
방사	0	0.0%	1	20.0%	0	-
보호중	2	1.1%	0	0.0%	0	-
기타	0	0.0%	0	0.0%	0	-
합계	184	100.0%	5	100.0%	0	-

07.품종별 처리현황[개]

구분	2022년		2023년		증감	
	품종건	비품종건	품종건	비품종건	품종건	비품종건
자연사	3	36	2	78	-1	42
입양	7	19	11	45	4	26
안락사	2	64	0	27	-2	-37
반환	10	9	11	6	1	-3

기증	2	0	2	0	0	0
방사	0	0	0	0	0	0
보호중	0	0	0	2	0	2
기타	0	0	0	0	0	0
합계	24	128	26	158	2	30

08.연령별 처리현황

구분	0세		1세		2세	
	발생건	비율	발생건	비율	발생건	비율
자연사	53	57.0%	3	30.0%	6	35.3%
입양	30	32.3%	2	20.0%	3	17.6%
안락사	8	8.6%	3	30.0%	4	23.5%
반환	1	1.1%	2	20.0%	4	23.5%
기증	0	0.0%	0	0.0%	0	0.0%
방사	0	0.0%	0	0.0%	0	0.0%
보호중	1	1.1%	0	0.0%	0	0.0%
기타	0	0.0%	0	0.0%	0	0.0%
합계	93	100.0%	10	100.0%	17	100.0%

구분	3세		4세		5세	
	발생건	비율	발생건	비율	발생건	비율
자연사	4	17.4%	8	44.4%	1	7.1%
입양	10	43.5%	5	27.8%	8	57.1%
안락사	4	17.4%	1	5.6%	5	35.7%
반환	4	17.4%	2	11.1%	0	0.0%
기증	0	0.0%	2	11.1%	0	0.0%
방사	0	0.0%	0	0.0%	0	0.0%
보호중	1	4.3%	0	0.0%	0	0.0%
기타	0	0.0%	0	0.0%	0	0.0%
합계	23	100.0%	18	100.0%	14	100.0%

구분	06-10세		11-15세		16세 이상	
	발생건	비율	발생건	비율	발생건	비율
자연사	4	36.4%	2	66.7%	0	-
입양	1	9.1%	0	0.0%	0	-
안락사	2	18.2%	0	0.0%	0	-
반환	4	36.4%	0	0.0%	0	-
기증	0	0.0%	0	0.0%	0	-
방사	0	0.0%	1	33.3%	0	-
보호중	0	0.0%	0	0.0%	0	-
기타	0	0.0%	0	0.0%	0	-
합계	11	100.0%	3	100.0%	0	-

춘천시

01.동물종별 발생 현황

구분	2022년		2023년		증감	증감율
	발생건	비율	발생건	비율		
개	555	95.5%	579	97.6%	24	4.3%
고양이	11	1.9%	8	1.3%	-3	-27.3%
기타동물종	15	2.6%	6	1.0%	-9	-60.0%
합계	581	100.0%	593	100.0%	12	2.1%

02.품종별 발생 현황[개]

구분	2022년		2023년		증감	증감율
	발생건	비율	발생건	비율		
비품종견	391	70.5%	439	75.8%	48	12.3%
품종견	164	29.5%	140	24.2%	-24	-14.6%
합계	555	100.0%	579	100.0%	24	4.3%

03.월별 발생 현황

구분	개		고양이		기타동물종	
	발생건	비율	발생건	비율	발생건	비율
1월	34	5.9%	0	0.0%	0	0.0%
2월	45	7.8%	1	12.5%	0	0.0%
3월	44	7.6%	1	12.5%	0	0.0%
4월	37	6.4%	0	0.0%	0	0.0%
5월	54	9.3%	0	0.0%	2	33.3%
6월	38	6.6%	1	12.5%	0	0.0%
7월	36	6.2%	1	12.5%	1	16.7%
8월	124	21.4%	0	0.0%	0	0.0%
9월	59	10.2%	3	37.5%	1	16.7%
10월	47	8.1%	1	12.5%	1	16.7%
11월	33	5.7%	0	0.0%	0	0.0%
12월	28	4.8%	0	0.0%	1	16.7%
합계	579	100.0%	8	100.0%	6	100.0%

04.연령별 발생 현황

구분	개		고양이		기타동물종	
	발생건	비율	발생건	비율	발생건	비율
0세	167	28.8%	1	12.5%	2	33.3%
1세	73	12.6%	2	25.0%	3	50.0%
2세	81	14.0%	2	25.0%	1	16.7%
3세	110	19.0%	2	25.0%	0	0.0%

4세	42	7.3%	1	12.5%	0	0.0%
5세	28	4.8%	0	0.0%	0	0.0%
06-10세	62	10.7%	0	0.0%	0	0.0%
11-15세	16	2.8%	0	0.0%	0	0.0%
16세 이상	0	0.0%	0	0.0%	0	0.0%
합계	579	100.0%	8	100.0%	6	100.0%

05.유실 · 유기동물 처리 현황

구분	2022년		2023년		증감	
	발생건	비율	발생건	비율	발생건	비율
자연사	34	5.9%	70	11.8%	36	105.9%
입양	228	39.2%	105	17.7%	-123	-53.9%
안락사	116	20.0%	122	20.6%	6	5.2%
반환	172	29.6%	191	32.2%	19	11.0%
기증	2	0.3%	7	1.2%	5	250.0%
방사	0	0.0%	0	0.0%	0	-
보호중	29	5.0%	98	16.5%	69	237.9%
기타	0	0.0%	0	0.0%	0	-
합계	581	100.0%	593	100.0%	12	2.1%

06.동물종별 유실 · 유기동물 처리 현황

구분	개		고양이		기타동물종	
	발생건	비율	발생건	비율	발생건	비율
자연사	70	12.1%	0	0.0%	0	0.0%
입양	95	16.4%	4	50.0%	6	100.0%
안락사	121	20.9%	1	12.5%	0	0.0%
반환	190	32.8%	1	12.5%	0	0.0%
기증	7	1.2%	0	0.0%	0	0.0%
방사	0	0.0%	0	0.0%	0	0.0%
보호중	96	16.6%	2	25.0%	0	0.0%
기타	0	0.0%	0	0.0%	0	0.0%
합계	579	100.0%	8	100.0%	6	100.0%

07.품종별 처리현황[개]

구분	2022년		2023년		증감	
	품종건	비품종건	품종건	비품종건	품종건	비품종건
자연사	9	21	9	61	0	40
입양	44	164	17	78	-27	-86
안락사	9	107	6	115	-3	8
반환	99	72	92	98	-7	26

기증	1	0	4	3	3	3
방사	0	0	0	0	0	0
보호중	2	27	12	84	10	57
기타	0	0	0	0	0	0
합계	164	391	140	439	-24	48

08.연령별 처리현황

구분	0세		1세		2세	
	발생건	비율	발생건	비율	발생건	비율
자연사	25	14.7%	8	10.3%	6	7.1%
입양	69	40.6%	15	19.2%	8	9.5%
안락사	27	15.9%	13	16.7%	21	25.0%
반환	21	12.4%	24	30.8%	31	36.9%
기증	0	0.0%	2	2.6%	0	0.0%
방사	0	0.0%	0	0.0%	0	0.0%
보호중	28	16.5%	16	20.5%	18	21.4%
기타	0	0.0%	0	0.0%	0	0.0%
합계	170	100.0%	78	100.0%	84	100.0%

구분	3세		4세		5세	
	발생건	비율	발생건	비율	발생건	비율
자연사	15	13.4%	7	16.3%	0	0.0%
입양	5	4.5%	2	4.7%	2	7.1%
안락사	34	30.4%	11	25.6%	6	21.4%
반환	36	32.1%	16	37.2%	16	57.1%
기증	1	0.9%	3	7.0%	1	3.6%
방사	0	0.0%	0	0.0%	0	0.0%
보호중	21	18.8%	4	9.3%	3	10.7%
기타	0	0.0%	0	0.0%	0	0.0%
합계	112	100.0%	43	100.0%	28	100.0%

구분	06-10세		11-15세		16세 이상	
	발생건	비율	발생건	비율	발생건	비율
자연사	8	12.9%	1	6.3%	0	-
입양	4	6.5%	0	0.0%	0	-
안락사	7	11.3%	3	18.8%	0	-
반환	35	56.5%	12	75.0%	0	-
기증	0	0.0%	0	0.0%	0	-
방사	0	0.0%	0	0.0%	0	-
보호중	8	12.9%	0	0.0%	0	-
기타	0	0.0%	0	0.0%	0	-
합계	62	100.0%	16	100.0%	0	-

태백시

01.동물종별 발생 현황

구분	2022년		2023년		증감	증감율
	발생건	비율	발생건	비율		
개	98	64.1%	72	45.0%	-26	-26.5%
고양이	51	33.3%	87	54.4%	36	70.6%
기타동물종	4	2.6%	1	0.6%	-3	-75.0%
합계	153	100.0%	160	100.0%	7	4.6%

02.품종별 발생 현황[개]

구분	2022년		2023년		증감	증감율
	발생건	비율	발생건	비율		
비품종견	88	89.8%	65	90.3%	-23	-26.1%
품종견	10	10.2%	7	9.7%	-3	-30.0%
합계	98	100.0%	72	100.0%	-26	-26.5%

03.월별 발생 현황

구분	개		고양이		기타동물종	
	발생건	비율	발생건	비율	발생건	비율
1월	6	8.3%	1	1.1%	0	0.0%
2월	3	4.2%	0	0.0%	0	0.0%
3월	8	11.1%	1	1.1%	0	0.0%
4월	5	6.9%	9	10.3%	0	0.0%
5월	5	6.9%	1	1.1%	0	0.0%
6월	11	15.3%	17	19.5%	0	0.0%
7월	15	20.8%	15	17.2%	0	0.0%
8월	4	5.6%	14	16.1%	1	100.0%
9월	2	2.8%	12	13.8%	0	0.0%
10월	2	2.8%	9	10.3%	0	0.0%
11월	9	12.5%	3	3.4%	0	0.0%
12월	2	2.8%	5	5.7%	0	0.0%
합계	72	100.0%	87	100.0%	1	100.0%

04.연령별 발생 현황

구분	개		고양이		기타동물종	
	발생건	비율	발생건	비율	발생건	비율
0세	13	18.1%	71	81.6%	1	100.0%
1세	7	9.7%	1	1.1%	0	0.0%
2세	20	27.8%	10	11.5%	0	0.0%
3세	16	22.2%	3	3.4%	0	0.0%

4세	2	2.8%	1	1.1%	0	0.0%
5세	9	12.5%	0	0.0%	0	0.0%
06-10세	5	6.9%	1	1.1%	0	0.0%
11-15세	0	0.0%	0	0.0%	0	0.0%
16세 이상	0	0.0%	0	0.0%	0	0.0%
합계	72	100.0%	87	100.0%	1	100.0%

05.유실 · 유기동물 처리 현황

구분	2022년		2023년		증감	
	발생건	비율	발생건	비율	발생건	비율
자연사	27	17.6%	22	13.8%	-5	-18.5%
입양	29	19.0%	21	13.1%	-8	-27.6%
안락사	38	24.8%	32	20.0%	-6	-15.8%
반환	23	15.0%	21	13.1%	-2	-8.7%
기증	15	9.8%	17	10.6%	2	13.3%
방사	21	13.7%	45	28.1%	24	114.3%
보호중	0	0.0%	2	1.3%	2	-
기타	0	0.0%	0	0.0%	0	-
합계	153	100.0%	160	100.0%	7	4.6%

06.동물종별 유실 · 유기동물 처리 현황

구분	개		고양이		기타동물종	
	발생건	비율	발생건	비율	발생건	비율
자연사	9	12.5%	13	14.9%	0	0.0%
입양	15	20.8%	6	6.9%	0	0.0%
안락사	26	36.1%	5	5.7%	1	100.0%
반환	20	27.8%	1	1.1%	0	0.0%
기증	0	0.0%	17	19.5%	0	0.0%
방사	0	0.0%	45	51.7%	0	0.0%
보호중	2	2.8%	0	0.0%	0	0.0%
기타	0	0.0%	0	0.0%	0	0.0%
합계	72	100.0%	87	100.0%	1	100.0%

07.품종별 처리현황[개]

구분	2022년		2023년		증감	
	품종건	비품종건	품종건	비품종건	품종건	비품종건
자연사	1	12	0	9	-1	-3
입양	3	22	1	14	-2	-8
안락사	0	36	1	25	1	-11
반환	5	18	5	15	0	-3

기증	1	0	0	0	-1	0
방사	0	0	0	0	0	0
보호중	0	0	0	2	0	2
기타	0	0	0	0	0	0
합계	10	88	7	65	-3	-23

08.연령별 처리현황

구분	0세		1세		2세	
	발생건	비율	발생건	비율	발생건	비율
자연사	14	16.5%	2	25.0%	3	10.0%
입양	8	9.4%	1	12.5%	9	30.0%
안락사	3	3.5%	3	37.5%	9	30.0%
반환	1	1.2%	1	12.5%	6	20.0%
기증	17	20.0%	0	0.0%	0	0.0%
방사	40	47.1%	1	12.5%	3	10.0%
보호중	2	2.4%	0	0.0%	0	0.0%
기타	0	0.0%	0	0.0%	0	0.0%
합계	85	100.0%	8	100.0%	30	100.0%

구분	3세		4세		5세	
	발생건	비율	발생건	비율	발생건	비율
자연사	0	0.0%	1	33.3%	0	0.0%
입양	1	5.3%	1	33.3%	1	11.1%
안락사	10	52.6%	0	0.0%	5	55.6%
반환	7	36.8%	1	33.3%	3	33.3%
기증	0	0.0%	0	0.0%	0	0.0%
방사	1	5.3%	0	0.0%	0	0.0%
보호중	0	0.0%	0	0.0%	0	0.0%
기타	0	0.0%	0	0.0%	0	0.0%
합계	19	100.0%	3	100.0%	9	100.0%

구분	06-10세		11-15세		16세 이상	
	발생건	비율	발생건	비율	발생건	비율
자연사	2	33.3%	0	-	0	-
입양	0	0.0%	0	-	0	-
안락사	2	33.3%	0	-	0	-
반환	2	33.3%	0	-	0	-
기증	0	0.0%	0	-	0	-
방사	0	0.0%	0	-	0	-
보호중	0	0.0%	0	-	0	-
기타	0	0.0%	0	-	0	-
합계	6	100.0%	0	-	0	-

평창군

01.동물종별 발생 현황

구분	2022년		2023년		증감	증감율
	발생건	비율	발생건	비율		
개	83	98.8%	64	100.0%	-19	-22.9%
고양이	0	0.0%	0	0.0%	0	-
기타동물종	1	1.2%	0	0.0%	-1	-100.0%
합계	84	100.0%	64	100.0%	-20	-23.8%

02.품종별 발생 현황[개]

구분	2022년		2023년		증감	증감율
	발생건	비율	발생건	비율		
비품종견	71	85.5%	53	82.8%	-18	-25.4%
품종견	12	14.5%	11	17.2%	-1	-8.3%
합계	83	100.0%	64	100.0%	-19	-22.9%

03.월별 발생 현황

구분	개		고양이		기타동물종	
	발생건	비율	발생건	비율	발생건	비율
1월	5	7.8%	0	-	0	-
2월	12	18.8%	0	-	0	-
3월	8	12.5%	0	-	0	-
4월	4	6.3%	0	-	0	-
5월	4	6.3%	0	-	0	-
6월	3	4.7%	0	-	0	-
7월	3	4.7%	0	-	0	-
8월	8	12.5%	0	-	0	-
9월	3	4.7%	0	-	0	-
10월	5	7.8%	0	-	0	-
11월	5	7.8%	0	-	0	-
12월	4	6.3%	0	-	0	-
합계	64	100.0%	0	-	0	-

04.연령별 발생 현황

구분	개		고양이		기타동물종	
	발생건	비율	발생건	비율	발생건	비율
0세	38	59.4%	0	-	0	-
1세	8	12.5%	0	-	0	-
2세	11	17.2%	0	-	0	-
3세	2	3.1%	0	-	0	-

4세	1	1.6%	0	-	0	-
5세	0	0.0%	0	-	0	-
06-10세	2	3.1%	0	-	0	-
11-15세	2	3.1%	0	-	0	-
16세 이상	0	0.0%	0	-	0	-
합계	64	100.0%	0	-	0	-

05.유실 · 유기동물 처리 현황

구분	2022년		2023년		증감	
	발생건	비율	발생건	비율	발생건	비율
자연사	18	21.4%	15	23.4%	-3	-16.7%
입양	44	52.4%	32	50.0%	-12	-27.3%
안락사	12	14.3%	5	7.8%	-7	-58.3%
반환	6	7.1%	3	4.7%	-3	-50.0%
기증	0	0.0%	0	0.0%	0	-
방사	0	0.0%	0	0.0%	0	-
보호중	4	4.8%	9	14.1%	5	125.0%
기타	0	0.0%	0	0.0%	0	-
합계	84	100.0%	64	100.0%	-20	-23.8%

06.동물종별 유실 · 유기동물 처리 현황

구분	개		고양이		기타동물종	
	발생건	비율	발생건	비율	발생건	비율
자연사	15	23.4%	0	-	0	-
입양	32	50.0%	0	-	0	-
안락사	5	7.8%	0	-	0	-
반환	3	4.7%	0	-	0	-
기증	0	0.0%	0	-	0	-
방사	0	0.0%	0	-	0	-
보호중	9	14.1%	0	-	0	-
기타	0	0.0%	0	-	0	-
합계	64	100.0%	0	-	0	-

07.품종별 처리현황[개]

구분	2022년		2023년		증감	
	품종건	비품종건	품종건	비품종건	품종건	비품종건
자연사	1	17	1	14	0	-3
입양	9	34	7	25	-2	-9
안락사	0	12	0	5	0	-7
반환	1	5	2	1	1	-4

기증	0	0	0	0	0	0
방사	0	0	0	0	0	0
보호중	1	3	1	8	0	5
기타	0	0	0	0	0	0
합계	12	71	11	53	-1	-18

08.연령별 처리현황

구분	0세		1세		2세	
	발생건	비율	발생건	비율	발생건	비율
자연사	9	23.7%	3	37.5%	2	18.2%
입양	24	63.2%	3	37.5%	3	27.3%
안락사	0	0.0%	2	25.0%	2	18.2%
반환	0	0.0%	0	0.0%	1	9.1%
기증	0	0.0%	0	0.0%	0	0.0%
방사	0	0.0%	0	0.0%	0	0.0%
보호중	5	13.2%	0	0.0%	3	27.3%
기타	0	0.0%	0	0.0%	0	0.0%
합계	38	100.0%	8	100.0%	11	100.0%

구분	3세		4세		5세	
	발생건	비율	발생건	비율	발생건	비율
자연사	0	0.0%	0	0.0%	0	-
입양	0	0.0%	0	0.0%	0	-
안락사	1	50.0%	0	0.0%	0	-
반환	0	0.0%	1	100.0%	0	-
기증	0	0.0%	0	0.0%	0	-
방사	0	0.0%	0	0.0%	0	-
보호중	1	50.0%	0	0.0%	0	-
기타	0	0.0%	0	0.0%	0	-
합계	2	100.0%	1	100.0%	0	-

구분	06-10세		11-15세		16세 이상	
	발생건	비율	발생건	비율	발생건	비율
자연사	0	0.0%	1	50.0%	0	-
입양	1	50.0%	1	50.0%	0	-
안락사	0	0.0%	0	0.0%	0	-
반환	1	50.0%	0	0.0%	0	-
기증	0	0.0%	0	0.0%	0	-
방사	0	0.0%	0	0.0%	0	-
보호중	0	0.0%	0	0.0%	0	-
기타	0	0.0%	0	0.0%	0	-
합계	2	100.0%	2	100.0%	0	-

홍천군

01.동물종별 발생 현황

구분	2022년		2023년		증감	증감율
	발생건	비율	발생건	비율		
개	255	94.4%	319	93.8%	64	25.1%
고양이	15	5.6%	21	6.2%	6	40.0%
기타동물종	0	0.0%	0	0.0%	0	-
합계	270	100.0%	340	100.0%	70	25.9%

02.품종별 발생 현황[개]

구분	2022년		2023년		증감	증감율
	발생건	비율	발생건	비율		
비품종견	187	73.3%	269	84.3%	82	43.9%
품종견	68	26.7%	50	15.7%	-18	-26.5%
합계	255	100.0%	319	100.0%	64	25.1%

03.월별 발생 현황

구분	개		고양이		기타동물종	
	발생건	비율	발생건	비율	발생건	비율
1월	26	8.2%	0	0.0%	0	-
2월	31	9.7%	0	0.0%	0	-
3월	23	7.2%	0	0.0%	0	-
4월	31	9.7%	0	0.0%	0	-
5월	34	10.7%	0	0.0%	0	-
6월	44	13.8%	10	47.6%	0	-
7월	15	4.7%	4	19.0%	0	-
8월	9	2.8%	0	0.0%	0	-
9월	19	6.0%	1	4.8%	0	-
10월	22	6.9%	1	4.8%	0	-
11월	17	5.3%	5	23.8%	0	-
12월	48	15.0%	0	0.0%	0	-
합계	319	100.0%	21	100.0%	0	-

04.연령별 발생 현황

구분	개		고양이		기타동물종	
	발생건	비율	발생건	비율	발생건	비율
0세	99	31.0%	17	81.0%	0	-
1세	28	8.8%	2	9.5%	0	-
2세	74	23.2%	1	4.8%	0	-
3세	70	21.9%	0	0.0%	0	-

4세	20	6.3%	0	0.0%	0	-
5세	18	5.6%	1	4.8%	0	-
06-10세	10	3.1%	0	0.0%	0	-
11-15세	0	0.0%	0	0.0%	0	-
16세 이상	0	0.0%	0	0.0%	0	-
합계	319	100.0%	21	100.0%	0	-

05.유실 · 유기동물 처리 현황

구분	2022년		2023년		증감	
	발생건	비율	발생건	비율	발생건	비율
자연사	41	15.2%	33	9.7%	-8	-19.5%
입양	118	43.7%	109	32.1%	-9	-7.6%
안락사	90	33.3%	148	43.5%	58	64.4%
반환	18	6.7%	18	5.3%	0	0.0%
기증	0	0.0%	0	0.0%	0	-
방사	3	1.1%	2	0.6%	-1	-33.3%
보호중	0	0.0%	30	8.8%	30	-
기타	0	0.0%	0	0.0%	0	-
합계	270	100.0%	340	100.0%	70	25.9%

06.동물종별 유실 · 유기동물 처리 현황

구분	개		고양이		기타동물종	
	발생건	비율	발생건	비율	발생건	비율
자연사	22	6.9%	11	52.4%	0	-
입양	101	31.7%	8	38.1%	0	-
안락사	148	46.4%	0	0.0%	0	-
반환	18	5.6%	0	0.0%	0	-
기증	0	0.0%	0	0.0%	0	-
방사	0	0.0%	2	9.5%	0	-
보호중	30	9.4%	0	0.0%	0	-
기타	0	0.0%	0	0.0%	0	-
합계	319	100.0%	21	100.0%	0	-

07.품종별 처리현황[개]

구분	2022년		2023년		증감	
	품종건	비품종건	품종건	비품종건	품종건	비품종건
자연사	4	29	7	15	3	-14
입양	38	76	24	77	-14	1
안락사	14	76	12	136	-2	60
반환	12	6	6	12	-6	6

기증	0	0	0	0	0	0
방사	0	0	0	0	0	0
보호중	0	0	1	29	1	29
기타	0	0	0	0	0	0
합계	68	187	50	269	-18	82

08.연령별 처리현황

구분	0세		1세		2세	
	발생건	비율	발생건	비율	발생건	비율
자연사	18	15.5%	2	6.7%	8	10.7%
입양	63	54.3%	12	40.0%	18	24.0%
안락사	16	13.8%	11	36.7%	40	53.3%
반환	1	0.9%	4	13.3%	5	6.7%
기증	0	0.0%	0	0.0%	0	0.0%
방사	1	0.9%	0	0.0%	0	0.0%
보호중	17	14.7%	1	3.3%	4	5.3%
기타	0	0.0%	0	0.0%	0	0.0%
합계	116	100.0%	30	100.0%	75	100.0%

구분	3세		4세		5세	
	발생건	비율	발생건	비율	발생건	비율
자연사	4	5.7%	1	5.0%	0	0.0%
입양	11	15.7%	3	15.0%	1	5.3%
안락사	43	61.4%	16	80.0%	14	73.7%
반환	7	10.0%	0	0.0%	0	0.0%
기증	0	0.0%	0	0.0%	0	0.0%
방사	0	0.0%	0	0.0%	1	5.3%
보호중	5	7.1%	0	0.0%	3	15.8%
기타	0	0.0%	0	0.0%	0	0.0%
합계	70	100.0%	20	100.0%	19	100.0%

구분	06-10세		11-15세		16세 이상	
	발생건	비율	발생건	비율	발생건	비율
자연사	0	0.0%	0	-	0	-
입양	1	10.0%	0	-	0	-
안락사	8	80.0%	0	-	0	-
반환	1	10.0%	0	-	0	-
기증	0	0.0%	0	-	0	-
방사	0	0.0%	0	-	0	-
보호중	0	0.0%	0	-	0	-
기타	0	0.0%	0	-	0	-
합계	10	100.0%	0	-	0	-

화천군

01.동물종별 발생 현황

구분	2022년		2023년		증감	증감율
	발생건	비율	발생건	비율		
개	106	100.0%	113	100.0%	7	6.6%
고양이	0	0.0%	0	0.0%	0	-
기타동물종	0	0.0%	0	0.0%	0	-
합계	106	100.0%	113	100.0%	7	6.6%

02.품종별 발생 현황[개]

구분	2022년		2023년		증감	증감율
	발생건	비율	발생건	비율		
비품종견	95	89.6%	102	90.3%	7	7.4%
품종견	11	10.4%	11	9.7%	0	0.0%
합계	106	100.0%	113	100.0%	7	6.6%

03.월별 발생 현황

구분	개		고양이		기타동물종	
	발생건	비율	발생건	비율	발생건	비율
1월	11	9.7%	0	-	0	-
2월	11	9.7%	0	-	0	-
3월	4	3.5%	0	-	0	-
4월	10	8.8%	0	-	0	-
5월	6	5.3%	0	-	0	-
6월	10	8.8%	0	-	0	-
7월	8	7.1%	0	-	0	-
8월	6	5.3%	0	-	0	-
9월	11	9.7%	0	-	0	-
10월	12	10.6%	0	-	0	-
11월	19	16.8%	0	-	0	-
12월	5	4.4%	0	-	0	-
합계	113	100.0%	0	-	0	-

04.연령별 발생 현황

구분	개		고양이		기타동물종	
	발생건	비율	발생건	비율	발생건	비율
0세	41	36.3%	0	-	0	-
1세	20	17.7%	0	-	0	-
2세	13	11.5%	0	-	0	-
3세	8	7.1%	0	-	0	-

4세	12	10.6%	0	-	0	-
5세	9	8.0%	0	-	0	-
06-10세	10	8.8%	0	-	0	-
11-15세	0	0.0%	0	-	0	-
16세 이상	0	0.0%	0	-	0	-
합계	113	100.0%	0	-	0	-

05.유실 · 유기동물 처리 현황

구분	2022년		2023년		증감	
	발생건	비율	발생건	비율	발생건	비율
자연사	42	39.6%	58	51.3%	16	38.1%
입양	33	31.1%	19	16.8%	-14	-42.4%
안락사	22	20.8%	31	27.4%	9	40.9%
반환	9	8.5%	5	4.4%	-4	-44.4%
기증	0	0.0%	0	0.0%	0	-
방사	0	0.0%	0	0.0%	0	-
보호중	0	0.0%	0	0.0%	0	-
기타	0	0.0%	0	0.0%	0	-
합계	106	100.0%	113	100.0%	7	6.6%

06.동물종별 유실 · 유기동물 처리 현황

구분	개		고양이		기타동물종	
	발생건	비율	발생건	비율	발생건	비율
자연사	58	51.3%	0	-	0	-
입양	19	16.8%	0	-	0	-
안락사	31	27.4%	0	-	0	-
반환	5	4.4%	0	-	0	-
기증	0	0.0%	0	-	0	-
방사	0	0.0%	0	-	0	-
보호중	0	0.0%	0	-	0	-
기타	0	0.0%	0	-	0	-
합계	113	100.0%	0	-	0	-

07.품종별 처리현황[개]

구분	2022년		2023년		증감	
	품종건	비품종건	품종건	비품종건	품종건	비품종건
자연사	3	39	3	55	0	16
입양	4	29	5	14	1	-15
안락사	0	22	1	30	1	8
반환	4	5	2	3	-2	-2

기증	0	0	0	0	0	0
방사	0	0	0	0	0	0
보호중	0	0	0	0	0	0
기타	0	0	0	0	0	0
합계	11	95	11	102	0	7

08.연령별 처리현황

구분	0세		1세		2세	
	발생건	비율	발생건	비율	발생건	비율
자연사	27	65.9%	9	45.0%	4	30.8%
입양	11	26.8%	3	15.0%	1	7.7%
안락사	3	7.3%	7	35.0%	8	61.5%
반환	0	0.0%	1	5.0%	0	0.0%
기증	0	0.0%	0	0.0%	0	0.0%
방사	0	0.0%	0	0.0%	0	0.0%
보호중	0	0.0%	0	0.0%	0	0.0%
기타	0	0.0%	0	0.0%	0	0.0%
합계	41	100.0%	20	100.0%	13	100.0%

구분	3세		4세		5세	
	발생건	비율	발생건	비율	발생건	비율
자연사	3	37.5%	7	58.3%	3	33.3%
입양	1	12.5%	3	25.0%	0	0.0%
안락사	1	12.5%	2	16.7%	5	55.6%
반환	3	37.5%	0	0.0%	1	11.1%
기증	0	0.0%	0	0.0%	0	0.0%
방사	0	0.0%	0	0.0%	0	0.0%
보호중	0	0.0%	0	0.0%	0	0.0%
기타	0	0.0%	0	0.0%	0	0.0%
합계	8	100.0%	12	100.0%	9	100.0%

구분	06-10세		11-15세		16세 이상	
	발생건	비율	발생건	비율	발생건	비율
자연사	5	50.0%	0	-	0	-
입양	0	0.0%	0	-	0	-
안락사	5	50.0%	0	-	0	-
반환	0	0.0%	0	-	0	-
기증	0	0.0%	0	-	0	-
방사	0	0.0%	0	-	0	-
보호중	0	0.0%	0	-	0	-
기타	0	0.0%	0	-	0	-
합계	10	100.0%	0	-	0	-

횡성군

01.동물종별 발생 현황

구분	2022년		2023년		증감	증감율
	발생건	비율	발생건	비율		
개	273	78.7%	243	78.6%	-30	-11.0%
고양이	64	18.4%	66	21.4%	2	3.1%
기타동물종	10	2.9%	0	0.0%	-10	-100.0%
합계	347	100.0%	309	100.0%	-38	-11.0%

02.품종별 발생 현황[개]

구분	2022년		2023년		증감	증감율
	발생건	비율	발생건	비율		
비품종견	231	84.6%	197	81.1%	-34	-14.7%
품종견	42	15.4%	46	18.9%	4	9.5%
합계	273	100.0%	243	100.0%	-30	-11.0%

03.월별 발생 현황

구분	개		고양이		기타동물종	
	발생건	비율	발생건	비율	발생건	비율
1월	23	9.5%	2	3.0%	0	-
2월	16	6.6%	5	7.6%	0	-
3월	10	4.1%	3	4.5%	0	-
4월	11	4.5%	5	7.6%	0	-
5월	16	6.6%	22	33.3%	0	-
6월	9	3.7%	6	9.1%	0	-
7월	20	8.2%	7	10.6%	0	-
8월	20	8.2%	4	6.1%	0	-
9월	25	10.3%	4	6.1%	0	-
10월	36	14.8%	5	7.6%	0	-
11월	28	11.5%	1	1.5%	0	-
12월	29	11.9%	2	3.0%	0	-
합계	243	100.0%	66	100.0%	0	-

04.연령별 발생 현황

구분	개		고양이		기타동물종	
	발생건	비율	발생건	비율	발생건	비율
0세	67	27.6%	47	71.2%	0	-
1세	7	2.9%	5	7.6%	0	-
2세	10	4.1%	2	3.0%	0	-
3세	35	14.4%	7	10.6%	0	-

4세	40	16.5%	4	6.1%	0	-
5세	35	14.4%	1	1.5%	0	-
06-10세	46	18.9%	0	0.0%	0	-
11-15세	3	1.2%	0	0.0%	0	-
16세 이상	0	0.0%	0	0.0%	0	-
합계	243	100.0%	66	100.0%	0	-

05.유실 · 유기동물 처리 현황

구분	2022년		2023년		증감	
	발생건	비율	발생건	비율	발생건	비율
자연사	133	38.3%	89	28.8%	-44	-33.1%
입양	50	14.4%	21	6.8%	-29	-58.0%
안락사	22	6.3%	2	0.6%	-20	-90.9%
반환	33	9.5%	27	8.7%	-6	-18.2%
기증	0	0.0%	0	0.0%	0	-
방사	1	0.3%	0	0.0%	-1	-100.0%
보호중	108	31.1%	170	55.0%	62	57.4%
기타	0	0.0%	0	0.0%	0	-
합계	347	100.0%	309	100.0%	-38	-11.0%

06.동물종별 유실 · 유기동물 처리 현황

구분	개		고양이		기타동물종	
	발생건	비율	발생건	비율	발생건	비율
자연사	28	11.5%	61	92.4%	0	-
입양	16	6.6%	5	7.6%	0	-
안락사	2	0.8%	0	0.0%	0	-
반환	27	11.1%	0	0.0%	0	-
기증	0	0.0%	0	0.0%	0	-
방사	0	0.0%	0	0.0%	0	-
보호중	170	70.0%	0	0.0%	0	-
기타	0	0.0%	0	0.0%	0	-
합계	243	100.0%	66	100.0%	0	-

07.품종별 처리현황[개]

구분	2022년		2023년		증감	
	품종건	비품종건	품종건	비품종건	품종건	비품종건
자연사	9	72	12	16	3	-56
입양	6	24	4	12	-2	-12
안락사	0	21	2	0	2	-21
반환	21	12	16	11	-5	-1

기증	0	0	0	0	0	0
방사	0	0	0	0	0	0
보호중	6	102	12	158	6	56
기타	0	0	0	0	0	0
합계	42	231	46	197	4	-34

08.연령별 처리현황

구분	0세		1세		2세	
	발생건	비율	발생건	비율	발생건	비율
자연사	46	40.4%	6	50.0%	4	33.3%
입양	14	12.3%	0	0.0%	1	8.3%
안락사	0	0.0%	0	0.0%	0	0.0%
반환	0	0.0%	2	16.7%	2	16.7%
기증	0	0.0%	0	0.0%	0	0.0%
방사	0	0.0%	0	0.0%	0	0.0%
보호중	54	47.4%	4	33.3%	5	41.7%
기타	0	0.0%	0	0.0%	0	0.0%
합계	114	100.0%	12	100.0%	12	100.0%

구분	3세		4세		5세	
	발생건	비율	발생건	비율	발생건	비율
자연사	7	16.7%	5	11.4%	7	19.4%
입양	1	2.4%	1	2.3%	1	2.8%
안락사	0	0.0%	0	0.0%	0	0.0%
반환	6	14.3%	9	20.5%	4	11.1%
기증	0	0.0%	0	0.0%	0	0.0%
방사	0	0.0%	0	0.0%	0	0.0%
보호중	28	66.7%	29	65.9%	24	66.7%
기타	0	0.0%	0	0.0%	0	0.0%
합계	42	100.0%	44	100.0%	36	100.0%

구분	06-10세		11-15세		16세 이상	
	발생건	비율	발생건	비율	발생건	비율
자연사	12	26.1%	2	66.7%	0	-
입양	3	6.5%	0	0.0%	0	-
안락사	1	2.2%	1	33.3%	0	-
반환	4	8.7%	0	0.0%	0	-
기증	0	0.0%	0	0.0%	0	-
방사	0	0.0%	0	0.0%	0	-
보호중	26	56.5%	0	0.0%	0	-
기타	0	0.0%	0	0.0%	0	-
합계	46	100.0%	3	100.0%	0	-

충청북도

괴산군

01.동물종별 발생 현황

구분	2022년		2023년		증감	증감율
	발생건	비율	발생건	비율		
개	292	90.7%	277	90.5%	-15	-5.1%
고양이	28	8.7%	28	9.2%	0	0.0%
기타동물종	2	0.6%	1	0.3%	-1	-50.0%
합계	322	100.0%	306	100.0%	-16	-5.0%

02.품종별 발생 현황[개]

구분	2022년		2023년		증감	증감율
	발생건	비율	발생건	비율		
비품종견	231	79.1%	249	89.9%	18	7.8%
품종견	61	20.9%	28	10.1%	-33	-54.1%
합계	292	100.0%	277	100.0%	-15	-5.1%

03.월별 발생 현황

구분	개		고양이		기타동물종	
	발생건	비율	발생건	비율	발생건	비율
1월	14	5.1%	1	3.6%	0	0.0%
2월	17	6.1%	1	3.6%	0	0.0%
3월	23	8.3%	1	3.6%	0	0.0%
4월	11	4.0%	0	0.0%	0	0.0%
5월	20	7.2%	3	10.7%	0	0.0%
6월	35	12.6%	6	21.4%	1	100.0%
7월	21	7.6%	3	10.7%	0	0.0%
8월	20	7.2%	5	17.9%	0	0.0%
9월	17	6.1%	1	3.6%	0	0.0%
10월	42	15.2%	2	7.1%	0	0.0%
11월	33	11.9%	4	14.3%	0	0.0%
12월	24	8.7%	1	3.6%	0	0.0%
합계	277	100.0%	28	100.0%	1	100.0%

04.연령별 발생 현황

구분	개		고양이		기타동물종	
	발생건	비율	발생건	비율	발생건	비율
0세	93	33.6%	19	67.9%	0	0.0%
1세	50	18.1%	1	3.6%	1	100.0%
2세	44	15.9%	2	7.1%	0	0.0%
3세	38	13.7%	5	17.9%	0	0.0%

4세	14	5.1%	1	3.6%	0	0.0%
5세	15	5.4%	0	0.0%	0	0.0%
06-10세	22	7.9%	0	0.0%	0	0.0%
11-15세	1	0.4%	0	0.0%	0	0.0%
16세 이상	0	0.0%	0	0.0%	0	0.0%
합계	277	100.0%	28	100.0%	1	100.0%

05.유실 · 유기동물 처리 현황

구분	2022년		2023년		증감	
	발생건	비율	발생건	비율	발생건	비율
자연사	98	30.4%	97	31.7%	-1	-1.0%
입양	74	23.0%	52	17.0%	-22	-29.7%
안락사	106	32.9%	114	37.3%	8	7.5%
반환	34	10.6%	32	10.5%	-2	-5.9%
기증	0	0.0%	0	0.0%	0	-
방사	2	0.6%	6	2.0%	4	200.0%
보호중	8	2.5%	5	1.6%	-3	-37.5%
기타	0	0.0%	0	0.0%	0	-
합계	322	100.0%	306	100.0%	-16	-5.0%

06.동물종별 유실 · 유기동물 처리 현황

구분	개		고양이		기타동물종	
	발생건	비율	발생건	비율	발생건	비율
자연사	79	28.5%	18	64.3%	0	0.0%
입양	50	18.1%	1	3.6%	1	100.0%
안락사	113	40.8%	1	3.6%	0	0.0%
반환	31	11.2%	1	3.6%	0	0.0%
기증	0	0.0%	0	0.0%	0	0.0%
방사	0	0.0%	6	21.4%	0	0.0%
보호중	4	1.4%	1	3.6%	0	0.0%
기타	0	0.0%	0	0.0%	0	0.0%
합계	277	100.0%	28	100.0%	1	100.0%

07.품종별 처리현황[개]

구분	2022년		2023년		증감	
	품종건	비품종건	품종건	비품종건	품종건	비품종건
자연사	13	66	2	77	-11	11
입양	22	44	13	37	-9	-7
안락사	5	100	3	110	-2	10
반환	20	14	10	21	-10	7

기증	0	0	0	0	0	0
방사	0	0	0	0	0	0
보호중	1	7	0	4	-1	-3
기타	0	0	0	0	0	0
합계	61	231	28	249	-33	18

08.연령별 처리현황

구분	0세		1세		2세	
	발생건	비율	발생건	비율	발생건	비율
자연사	74	66.1%	5	9.6%	6	13.0%
입양	20	17.9%	13	25.0%	5	10.9%
안락사	13	11.6%	25	48.1%	25	54.3%
반환	3	2.7%	6	11.5%	8	17.4%
기증	0	0.0%	0	0.0%	0	0.0%
방사	1	0.9%	1	1.9%	1	2.2%
보호중	1	0.9%	2	3.8%	1	2.2%
기타	0	0.0%	0	0.0%	0	0.0%
합계	112	100.0%	52	100.0%	46	100.0%

구분	3세		4세		5세	
	발생건	비율	발생건	비율	발생건	비율
자연사	4	9.3%	3	20.0%	2	13.3%
입양	3	7.0%	3	20.0%	3	20.0%
안락사	25	58.1%	5	33.3%	10	66.7%
반환	8	18.6%	3	20.0%	0	0.0%
기증	0	0.0%	0	0.0%	0	0.0%
방사	2	4.7%	1	6.7%	0	0.0%
보호중	1	2.3%	0	0.0%	0	0.0%
기타	0	0.0%	0	0.0%	0	0.0%
합계	43	100.0%	15	100.0%	15	100.0%

구분	06-10세		11-15세		16세 이상	
	발생건	비율	발생건	비율	발생건	비율
자연사	2	9.1%	1	100.0%	0	-
입양	5	22.7%	0	0.0%	0	-
안락사	11	50.0%	0	0.0%	0	-
반환	4	18.2%	0	0.0%	0	-
기증	0	0.0%	0	0.0%	0	-
방사	0	0.0%	0	0.0%	0	-
보호중	0	0.0%	0	0.0%	0	-
기타	0	0.0%	0	0.0%	0	-
합계	22	100.0%	1	100.0%	0	-

단양군

01.동물종별 발생 현황

구분	2022년		2023년		증감	증감율
	발생건	비율	발생건	비율		
개	142	44.0%	203	89.8%	61	43.0%
고양이	177	54.8%	23	10.2%	-154	-87.0%
기타동물종	4	1.2%	0	0.0%	-4	-100.0%
합계	323	100.0%	226	100.0%	-97	-30.0%

02.품종별 발생 현황[개]

구분	2022년		2023년		증감	증감율
	발생건	비율	발생건	비율		
비품종견	124	87.3%	181	89.2%	57	46.0%
품종견	18	12.7%	22	10.8%	4	22.2%
합계	142	100.0%	203	100.0%	61	43.0%

03.월별 발생 현황

구분	개		고양이		기타동물종	
	발생건	비율	발생건	비율	발생건	비율
1월	9	4.4%	2	8.7%	0	-
2월	18	8.9%	0	0.0%	0	-
3월	25	12.3%	0	0.0%	0	-
4월	6	3.0%	2	8.7%	0	-
5월	21	10.3%	2	8.7%	0	-
6월	6	3.0%	3	13.0%	0	-
7월	22	10.8%	4	17.4%	0	-
8월	16	7.9%	0	0.0%	0	-
9월	14	6.9%	0	0.0%	0	-
10월	20	9.9%	5	21.7%	0	-
11월	19	9.4%	2	8.7%	0	-
12월	27	13.3%	3	13.0%	0	-
합계	203	100.0%	23	100.0%	0	-

04.연령별 발생 현황

구분	개		고양이		기타동물종	
	발생건	비율	발생건	비율	발생건	비율
0세	96	47.3%	16	69.6%	0	-
1세	17	8.4%	2	8.7%	0	-
2세	12	5.9%	4	17.4%	0	-
3세	18	8.9%	1	4.3%	0	-

4세	21	10.3%	0	0.0%	0	-
5세	17	8.4%	0	0.0%	0	-
06-10세	20	9.9%	0	0.0%	0	-
11-15세	2	1.0%	0	0.0%	0	-
16세 이상	0	0.0%	0	0.0%	0	-
합계	203	100.0%	23	100.0%	0	-

05.유실 · 유기동물 처리 현황

구분	2022년		2023년		증감	
	발생건	비율	발생건	비율	발생건	비율
자연사	141	43.7%	67	29.6%	-74	-52.5%
입양	29	9.0%	15	6.6%	-14	-48.3%
안락사	102	31.6%	92	40.7%	-10	-9.8%
반환	13	4.0%	9	4.0%	-4	-30.8%
기증	4	1.2%	36	15.9%	32	800.0%
방사	34	10.5%	7	3.1%	-27	-79.4%
보호중	0	0.0%	0	0.0%	0	-
기타	0	0.0%	0	0.0%	0	-
합계	323	100.0%	226	100.0%	-97	-30.0%

06.동물종별 유실 · 유기동물 처리 현황

구분	개		고양이		기타동물종	
	발생건	비율	발생건	비율	발생건	비율
자연사	51	25.1%	16	69.6%	0	-
입양	14	6.9%	1	4.3%	0	-
안락사	92	45.3%	0	0.0%	0	-
반환	9	4.4%	0	0.0%	0	-
기증	36	17.7%	0	0.0%	0	-
방사	1	0.5%	6	26.1%	0	-
보호중	0	0.0%	0	0.0%	0	-
기타	0	0.0%	0	0.0%	0	-
합계	203	100.0%	23	100.0%	0	-

07.품종별 처리현황[개]

구분	2022년		2023년		증감	
	품종건	비품종건	품종건	비품종건	품종건	비품종건
자연사	0	12	2	49	2	37
입양	5	9	6	8	1	-1
안락사	4	97	5	87	1	-10
반환	5	6	5	4	0	-2

기증	4	0	4	32	0	32
방사	0	0	0	1	0	1
보호중	0	0	0	0	0	0
기타	0	0	0	0	0	0
합계	18	124	22	181	4	57

08.연령별 처리현황

구분	0세		1세		2세	
	발생건	비율	발생건	비율	발생건	비율
자연사	52	46.4%	4	21.1%	3	18.8%
입양	9	8.0%	1	5.3%	2	12.5%
안락사	29	25.9%	9	47.4%	7	43.8%
반환	0	0.0%	2	10.5%	1	6.3%
기증	19	17.0%	2	10.5%	0	0.0%
방사	3	2.7%	1	5.3%	3	18.8%
보호중	0	0.0%	0	0.0%	0	0.0%
기타	0	0.0%	0	0.0%	0	0.0%
합계	112	100.0%	19	100.0%	16	100.0%

구분	3세		4세		5세	
	발생건	비율	발생건	비율	발생건	비율
자연사	1	5.3%	1	4.8%	1	5.9%
입양	0	0.0%	1	4.8%	0	0.0%
안락사	12	63.2%	14	66.7%	12	70.6%
반환	3	15.8%	0	0.0%	0	0.0%
기증	3	15.8%	5	23.8%	4	23.5%
방사	0	0.0%	0	0.0%	0	0.0%
보호중	0	0.0%	0	0.0%	0	0.0%
기타	0	0.0%	0	0.0%	0	0.0%
합계	19	100.0%	21	100.0%	17	100.0%

구분	06-10세		11-15세		16세 이상	
	발생건	비율	발생건	비율	발생건	비율
자연사	4	20.0%	1	50.0%	0	-
입양	2	10.0%	0	0.0%	0	-
안락사	8	40.0%	1	50.0%	0	-
반환	3	15.0%	0	0.0%	0	-
기증	3	15.0%	0	0.0%	0	-
방사	0	0.0%	0	0.0%	0	-
보호중	0	0.0%	0	0.0%	0	-
기타	0	0.0%	0	0.0%	0	-
합계	20	100.0%	2	100.0%	0	-

보은군

01.동물종별 발생 현황

구분	2022년		2023년		증감	증감율
	발생건	비율	발생건	비율		
개	103	93.6%	108	96.4%	5	4.9%
고양이	7	6.4%	2	1.8%	-5	-71.4%
기타동물종	0	0.0%	2	1.8%	2	-
합계	110	100.0%	112	100.0%	2	1.8%

02.품종별 발생 현황[개]

구분	2022년		2023년		증감	증감율
	발생건	비율	발생건	비율		
비품종견	96	93.2%	102	94.4%	6	6.3%
품종견	7	6.8%	6	5.6%	-1	-14.3%
합계	103	100.0%	108	100.0%	5	4.9%

03.월별 발생 현황

구분	개		고양이		기타동물종	
	발생건	비율	발생건	비율	발생건	비율
1월	6	5.6%	0	0.0%	0	0.0%
2월	7	6.5%	0	0.0%	0	0.0%
3월	8	7.4%	0	0.0%	0	0.0%
4월	9	8.3%	0	0.0%	0	0.0%
5월	5	4.6%	0	0.0%	0	0.0%
6월	5	4.6%	1	50.0%	1	50.0%
7월	9	8.3%	1	50.0%	0	0.0%
8월	14	13.0%	0	0.0%	0	0.0%
9월	12	11.1%	0	0.0%	0	0.0%
10월	10	9.3%	0	0.0%	0	0.0%
11월	14	13.0%	0	0.0%	0	0.0%
12월	9	8.3%	0	0.0%	1	50.0%
합계	108	100.0%	2	100.0%	2	100.0%

04.연령별 발생 현황

구분	개		고양이		기타동물종	
	발생건	비율	발생건	비율	발생건	비율
0세	29	26.9%	2	100.0%	0	0.0%
1세	4	3.7%	0	0.0%	2	100.0%
2세	34	31.5%	0	0.0%	0	0.0%
3세	37	34.3%	0	0.0%	0	0.0%

4세	1	0.9%	0	0.0%	0	0.0%
5세	3	2.8%	0	0.0%	0	0.0%
06-10세	0	0.0%	0	0.0%	0	0.0%
11-15세	0	0.0%	0	0.0%	0	0.0%
16세 이상	0	0.0%	0	0.0%	0	0.0%
합계	108	100.0%	2	100.0%	2	100.0%

05.유실 · 유기동물 처리 현황

구분	2022년		2023년		증감	
	발생건	비율	발생건	비율	발생건	비율
자연사	8	7.3%	14	12.5%	6	75.0%
입양	17	15.5%	15	13.4%	-2	-11.8%
안락사	62	56.4%	72	64.3%	10	16.1%
반환	16	14.5%	6	5.4%	-10	-62.5%
기증	0	0.0%	2	1.8%	2	-
방사	4	3.6%	1	0.9%	-3	-75.0%
보호중	3	2.7%	2	1.8%	-1	-33.3%
기타	0	0.0%	0	0.0%	0	-
합계	110	100.0%	112	100.0%	2	1.8%

06.동물종별 유실 · 유기동물 처리 현황

구분	개		고양이		기타동물종	
	발생건	비율	발생건	비율	발생건	비율
자연사	13	12.0%	1	50.0%	0	0.0%
입양	14	13.0%	0	0.0%	1	50.0%
안락사	72	66.7%	0	0.0%	0	0.0%
반환	6	5.6%	0	0.0%	0	0.0%
기증	1	0.9%	0	0.0%	1	50.0%
방사	0	0.0%	1	50.0%	0	0.0%
보호중	2	1.9%	0	0.0%	0	0.0%
기타	0	0.0%	0	0.0%	0	0.0%
합계	108	100.0%	2	100.0%	2	100.0%

07.품종별 처리현황[개]

구분	2022년		2023년		증감	
	품종건	비품종건	품종건	비품종건	품종건	비품종건
자연사	1	4	1	12	0	8
입양	2	15	2	12	0	-3
안락사	2	60	2	70	0	10
반환	2	14	0	6	-2	-8

기증	0	0	1	0	1	0
방사	0	0	0	0	0	0
보호중	0	3	0	2	0	-1
기타	0	0	0	0	0	0
합계	7	96	6	102	-1	6

08.연령별 처리현황

구분	0세		1세		2세	
	발생건	비율	발생건	비율	발생건	비율
자연사	8	25.8%	0	0.0%	2	5.9%
입양	4	12.9%	1	16.7%	7	20.6%
안락사	17	54.8%	4	66.7%	22	64.7%
반환	1	3.2%	0	0.0%	2	5.9%
기증	0	0.0%	1	16.7%	1	2.9%
방사	1	3.2%	0	0.0%	0	0.0%
보호중	0	0.0%	0	0.0%	0	0.0%
기타	0	0.0%	0	0.0%	0	0.0%
합계	31	100.0%	6	100.0%	34	100.0%

구분	3세		4세		5세	
	발생건	비율	발생건	비율	발생건	비율
자연사	4	10.8%	0	0.0%	0	0.0%
입양	3	8.1%	0	0.0%	0	0.0%
안락사	25	67.6%	1	100.0%	3	100.0%
반환	3	8.1%	0	0.0%	0	0.0%
기증	0	0.0%	0	0.0%	0	0.0%
방사	0	0.0%	0	0.0%	0	0.0%
보호중	2	5.4%	0	0.0%	0	0.0%
기타	0	0.0%	0	0.0%	0	0.0%
합계	37	100.0%	1	100.0%	3	100.0%

구분	06-10세		11-15세		16세 이상	
	발생건	비율	발생건	비율	발생건	비율
자연사	0	-	0	-	0	-
입양	0	-	0	-	0	-
안락사	0	-	0	-	0	-
반환	0	-	0	-	0	-
기증	0	-	0	-	0	-
방사	0	-	0	-	0	-
보호중	0	-	0	-	0	-
기타	0	-	0	-	0	-
합계	0	-	0	-	0	-

영동군

01.동물종별 발생 현황

구분	2022년		2023년		증감	증감율
	발생건	비율	발생건	비율		
개	177	86.3%	290	70.7%	113	63.8%
고양이	26	12.7%	120	29.3%	94	361.5%
기타동물종	2	1.0%	0	0.0%	-2	-100.0%
합계	205	100.0%	410	100.0%	205	100.0%

02.품종별 발생 현황[개]

구분	2022년		2023년		증감	증감율
	발생건	비율	발생건	비율		
비품종견	164	92.7%	266	91.7%	102	62.2%
품종견	13	7.3%	24	8.3%	11	84.6%
합계	177	100.0%	290	100.0%	113	63.8%

03.월별 발생 현황

구분	개		고양이		기타동물종	
	발생건	비율	발생건	비율	발생건	비율
1월	19	6.6%	0	0.0%	0	-
2월	7	2.4%	1	0.8%	0	-
3월	21	7.2%	2	1.7%	0	-
4월	20	6.9%	5	4.2%	0	-
5월	23	7.9%	12	10.0%	0	-
6월	17	5.9%	14	11.7%	0	-
7월	21	7.2%	12	10.0%	0	-
8월	27	9.3%	23	19.2%	0	-
9월	13	4.5%	6	5.0%	0	-
10월	83	28.6%	25	20.8%	0	-
11월	26	9.0%	16	13.3%	0	-
12월	13	4.5%	4	3.3%	0	-
합계	290	100.0%	120	100.0%	0	-

04.연령별 발생 현황

구분	개		고양이		기타동물종	
	발생건	비율	발생건	비율	발생건	비율
0세	55	19.0%	64	53.3%	0	-
1세	14	4.8%	3	2.5%	0	-
2세	28	9.7%	21	17.5%	0	-
3세	48	16.6%	19	15.8%	0	-

4세	43	14.8%	4	3.3%	0	-
5세	49	16.9%	7	5.8%	0	-
06-10세	50	17.2%	2	1.7%	0	-
11-15세	3	1.0%	0	0.0%	0	-
16세 이상	0	0.0%	0	0.0%	0	-
합계	290	100.0%	120	100.0%	0	-

05.유실 · 유기동물 처리 현황

구분	2022년		2023년		증감	
	발생건	비율	발생건	비율	발생건	비율
자연사	98	47.8%	191	46.6%	93	94.9%
입양	7	3.4%	14	3.4%	7	100.0%
안락사	54	26.3%	135	32.9%	81	150.0%
반환	32	15.6%	45	11.0%	13	40.6%
기증	0	0.0%	0	0.0%	0	-
방사	0	0.0%	25	6.1%	25	-
보호중	14	6.8%	0	0.0%	-14	-100.0%
기타	0	0.0%	0	0.0%	0	-
합계	205	100.0%	410	100.0%	205	100.0%

06.동물종별 유실 · 유기동물 처리 현황

구분	개		고양이		기타동물종	
	발생건	비율	발생건	비율	발생건	비율
자연사	106	36.6%	85	70.8%	0	-
입양	11	3.8%	3	2.5%	0	-
안락사	131	45.2%	4	3.3%	0	-
반환	42	14.5%	3	2.5%	0	-
기증	0	0.0%	0	0.0%	0	-
방사	0	0.0%	25	20.8%	0	-
보호중	0	0.0%	0	0.0%	0	-
기타	0	0.0%	0	0.0%	0	-
합계	290	100.0%	120	100.0%	0	-

07.품종별 처리현황[개]

구분	2022년		2023년		증감	
	품종건	비품종건	품종건	비품종건	품종건	비품종건
자연사	1	78	2	104	1	26
입양	0	7	3	8	3	1
안락사	1	51	3	128	2	77
반환	10	20	16	26	6	6

기증	0	0	0	0	0	0
방사	0	0	0	0	0	0
보호중	1	8	0	0	-1	-8
기타	0	0	0	0	0	0
합계	13	164	24	266	11	102

08.연령별 처리현황

구분	0세		1세		2세	
	발생건	비율	발생건	비율	발생건	비율
자연사	95	79.8%	7	41.2%	22	44.9%
입양	6	5.0%	3	17.6%	0	0.0%
안락사	14	11.8%	2	11.8%	17	34.7%
반환	1	0.8%	3	17.6%	3	6.1%
기증	0	0.0%	0	0.0%	0	0.0%
방사	3	2.5%	2	11.8%	7	14.3%
보호중	0	0.0%	0	0.0%	0	0.0%
기타	0	0.0%	0	0.0%	0	0.0%
합계	119	100.0%	17	100.0%	49	100.0%

구분	3세		4세		5세	
	발생건	비율	발생건	비율	발생건	비율
자연사	21	31.3%	16	34.0%	13	23.2%
입양	0	0.0%	2	4.3%	1	1.8%
안락사	32	47.8%	21	44.7%	29	51.8%
반환	8	11.9%	6	12.8%	9	16.1%
기증	0	0.0%	0	0.0%	0	0.0%
방사	6	9.0%	2	4.3%	4	7.1%
보호중	0	0.0%	0	0.0%	0	0.0%
기타	0	0.0%	0	0.0%	0	0.0%
합계	67	100.0%	47	100.0%	56	100.0%

구분	06-10세		11-15세		16세 이상	
	발생건	비율	발생건	비율	발생건	비율
자연사	17	32.7%	0	0.0%	0	-
입양	2	3.8%	0	0.0%	0	-
안락사	19	36.5%	1	33.3%	0	-
반환	13	25.0%	2	66.7%	0	-
기증	0	0.0%	0	0.0%	0	-
방사	1	1.9%	0	0.0%	0	-
보호중	0	0.0%	0	0.0%	0	-
기타	0	0.0%	0	0.0%	0	-
합계	52	100.0%	3	100.0%	0	-

옥천군

01.동물종별 발생 현황

구분	2022년		2023년		증감	증감율
	발생건	비율	발생건	비율		
개	279	62.8%	430	71.3%	151	54.1%
고양이	163	36.7%	172	28.5%	9	5.5%
기타동물종	2	0.5%	1	0.2%	-1	-50.0%
합계	444	100.0%	603	100.0%	159	35.8%

02.품종별 발생 현황[개]

구분	2022년		2023년		증감	증감율
	발생건	비율	발생건	비율		
비품종견	219	78.5%	374	87.0%	155	70.8%
품종견	60	21.5%	56	13.0%	-4	-6.7%
합계	279	100.0%	430	100.0%	151	54.1%

03.월별 발생 현황

구분	개		고양이		기타동물종	
	발생건	비율	발생건	비율	발생건	비율
1월	33	7.7%	9	5.2%	0	0.0%
2월	41	9.5%	6	3.5%	0	0.0%
3월	36	8.4%	5	2.9%	0	0.0%
4월	50	11.6%	3	1.7%	0	0.0%
5월	80	18.6%	28	16.3%	0	0.0%
6월	25	5.8%	22	12.8%	0	0.0%
7월	22	5.1%	13	7.6%	0	0.0%
8월	20	4.7%	6	3.5%	0	0.0%
9월	23	5.3%	18	10.5%	0	0.0%
10월	32	7.4%	40	23.3%	0	0.0%
11월	26	6.0%	18	10.5%	1	100.0%
12월	42	9.8%	4	2.3%	0	0.0%
합계	430	100.0%	172	100.0%	1	100.0%

04.연령별 발생 현황

구분	개		고양이		기타동물종	
	발생건	비율	발생건	비율	발생건	비율
0세	232	54.0%	144	83.7%	0	0.0%
1세	100	23.3%	21	12.2%	0	0.0%
2세	35	8.1%	3	1.7%	1	100.0%
3세	21	4.9%	2	1.2%	0	0.0%

4세	10	2.3%	0	0.0%	0	0.0%
5세	16	3.7%	1	0.6%	0	0.0%
06-10세	15	3.5%	1	0.6%	0	0.0%
11-15세	1	0.2%	0	0.0%	0	0.0%
16세 이상	0	0.0%	0	0.0%	0	0.0%
합계	430	100.0%	172	100.0%	1	100.0%

05.유실 · 유기동물 처리 현황

구분	2022년		2023년		증감	
	발생건	비율	발생건	비율	발생건	비율
자연사	58	13.1%	82	13.6%	24	41.4%
입양	234	52.7%	301	49.9%	67	28.6%
안락사	81	18.2%	84	13.9%	3	3.7%
반환	38	8.6%	32	5.3%	-6	-15.8%
기증	0	0.0%	0	0.0%	0	-
방사	33	7.4%	8	1.3%	-25	-75.8%
보호중	0	0.0%	96	15.9%	96	-
기타	0	0.0%	0	0.0%	0	-
합계	444	100.0%	603	100.0%	159	35.8%

06.동물종별 유실 · 유기동물 처리 현황

구분	개		고양이		기타동물종	
	발생건	비율	발생건	비율	발생건	비율
자연사	23	5.3%	59	34.3%	0	0.0%
입양	225	52.3%	75	43.6%	1	100.0%
안락사	82	19.1%	2	1.2%	0	0.0%
반환	29	6.7%	3	1.7%	0	0.0%
기증	0	0.0%	0	0.0%	0	0.0%
방사	0	0.0%	8	4.7%	0	0.0%
보호중	71	16.5%	25	14.5%	0	0.0%
기타	0	0.0%	0	0.0%	0	0.0%
합계	430	100.0%	172	100.0%	1	100.0%

07.품종별 처리현황[개]

구분	2022년		2023년		증감	
	품종건	비품종건	품종건	비품종건	품종건	비품종건
자연사	4	14	3	20	-1	6
입양	33	114	28	197	-5	83
안락사	7	73	4	78	-3	5
반환	16	18	17	12	1	-6

기증	0	0	0	0	0	0
방사	0	0	0	0	0	0
보호중	0	0	4	67	4	67
기타	0	0	0	0	0	0
합계	60	219	56	374	-4	155

08.연령별 처리현황

구분	0세		1세		2세	
	발생건	비율	발생건	비율	발생건	비율
자연사	69	18.4%	6	5.0%	3	7.7%
입양	207	55.1%	39	32.2%	17	43.6%
안락사	36	9.6%	34	28.1%	10	25.6%
반환	2	0.5%	14	11.6%	4	10.3%
기증	0	0.0%	0	0.0%	0	0.0%
방사	7	1.9%	1	0.8%	0	0.0%
보호중	55	14.6%	27	22.3%	5	12.8%
기타	0	0.0%	0	0.0%	0	0.0%
합계	376	100.0%	121	100.0%	39	100.0%

구분	3세		4세		5세	
	발생건	비율	발생건	비율	발생건	비율
자연사	1	4.3%	1	10.0%	0	0.0%
입양	15	65.2%	6	60.0%	12	70.6%
안락사	1	4.3%	0	0.0%	2	11.8%
반환	4	17.4%	3	30.0%	2	11.8%
기증	0	0.0%	0	0.0%	0	0.0%
방사	0	0.0%	0	0.0%	0	0.0%
보호중	2	8.7%	0	0.0%	1	5.9%
기타	0	0.0%	0	0.0%	0	0.0%
합계	23	100.0%	10	100.0%	17	100.0%

구분	06-10세		11-15세		16세 이상	
	발생건	비율	발생건	비율	발생건	비율
자연사	2	12.5%	0	0.0%	0	-
입양	5	31.3%	0	0.0%	0	-
안락사	1	6.3%	0	0.0%	0	-
반환	3	18.8%	0	0.0%	0	-
기증	0	0.0%	0	0.0%	0	-
방사	0	0.0%	0	0.0%	0	-
보호중	5	31.3%	1	100.0%	0	-
기타	0	0.0%	0	0.0%	0	-
합계	16	100.0%	1	100.0%	0	-

음성군

01.동물종별 발생 현황

구분	2022년		2023년		증감	증감율
	발생건	비율	발생건	비율		
개	282	91.6%	462	74.8%	180	63.8%
고양이	25	8.1%	156	25.2%	131	524.0%
기타동물종	1	0.3%	0	0.0%	-1	-100.0%
합계	308	100.0%	618	100.0%	310	100.6%

02.품종별 발생 현황[개]

구분	2022년		2023년		증감	증감율
	발생건	비율	발생건	비율		
비품종견	240	85.1%	436	94.4%	196	81.7%
품종견	42	14.9%	26	5.6%	-16	-38.1%
합계	282	100.0%	462	100.0%	180	63.8%

03.월별 발생 현황

구분	개		고양이		기타동물종	
	발생건	비율	발생건	비율	발생건	비율
1월	52	11.3%	7	4.5%	0	-
2월	31	6.7%	1	0.6%	0	-
3월	28	6.1%	2	1.3%	0	-
4월	12	2.6%	3	1.9%	0	-
5월	18	3.9%	30	19.2%	0	-
6월	33	7.1%	28	17.9%	0	-
7월	126	27.3%	7	4.5%	0	-
8월	50	10.8%	17	10.9%	0	-
9월	29	6.3%	17	10.9%	0	-
10월	27	5.8%	26	16.7%	0	-
11월	25	5.4%	14	9.0%	0	-
12월	31	6.7%	4	2.6%	0	-
합계	462	100.0%	156	100.0%	0	-

04.연령별 발생 현황

구분	개		고양이		기타동물종	
	발생건	비율	발생건	비율	발생건	비율
0세	215	46.5%	133	85.3%	0	-
1세	58	12.6%	10	6.4%	0	-
2세	69	14.9%	6	3.8%	0	-
3세	68	14.7%	7	4.5%	0	-

4세	22	4.8%	0	0.0%	0	-
5세	15	3.2%	0	0.0%	0	-
06-10세	15	3.2%	0	0.0%	0	-
11-15세	0	0.0%	0	0.0%	0	-
16세 이상	0	0.0%	0	0.0%	0	-
합계	462	100.0%	156	100.0%	0	-

05.유실 · 유기동물 처리 현황

구분	2022년		2023년		증감	
	발생건	비율	발생건	비율	발생건	비율
자연사	58	18.8%	160	25.9%	102	175.9%
입양	108	35.1%	148	23.9%	40	37.0%
안락사	126	40.9%	285	46.1%	159	126.2%
반환	15	4.9%	25	4.0%	10	66.7%
기증	0	0.0%	0	0.0%	0	-
방사	1	0.3%	0	0.0%	-1	-100.0%
보호중	0	0.0%	0	0.0%	0	-
기타	0	0.0%	0	0.0%	0	-
합계	308	100.0%	618	100.0%	310	100.6%

06.동물종별 유실 · 유기동물 처리 현황

구분	개		고양이		기타동물종	
	발생건	비율	발생건	비율	발생건	비율
자연사	47	10.2%	113	72.4%	0	-
입양	126	27.3%	22	14.1%	0	-
안락사	264	57.1%	21	13.5%	0	-
반환	25	5.4%	0	0.0%	0	-
기증	0	0.0%	0	0.0%	0	-
방사	0	0.0%	0	0.0%	0	-
보호중	0	0.0%	0	0.0%	0	-
기타	0	0.0%	0	0.0%	0	-
합계	462	100.0%	156	100.0%	0	-

07.품종별 처리현황[개]

구분	2022년		2023년		증감	
	품종건	비품종건	품종건	비품종건	품종건	비품종건
자연사	4	47	1	46	-3	-1
입양	17	83	10	116	-7	33
안락사	11	105	7	257	-4	152
반환	10	5	8	17	-2	12

기증	0	0	0	0	0	0
방사	0	0	0	0	0	0
보호중	0	0	0	0	0	0
기타	0	0	0	0	0	0
합계	42	240	26	436	-16	196

08.연령별 처리현황

구분	0세		1세		2세	
	발생건	비율	발생건	비율	발생건	비율
자연사	135	38.8%	6	8.8%	4	5.3%
입양	66	19.0%	15	22.1%	22	29.3%
안락사	142	40.8%	42	61.8%	47	62.7%
반환	5	1.4%	5	7.4%	2	2.7%
기증	0	0.0%	0	0.0%	0	0.0%
방사	0	0.0%	0	0.0%	0	0.0%
보호중	0	0.0%	0	0.0%	0	0.0%
기타	0	0.0%	0	0.0%	0	0.0%
합계	348	100.0%	68	100.0%	75	100.0%

구분	3세		4세		5세	
	발생건	비율	발생건	비율	발생건	비율
자연사	5	6.7%	3	13.6%	1	6.7%
입양	32	42.7%	4	18.2%	8	53.3%
안락사	31	41.3%	11	50.0%	5	33.3%
반환	7	9.3%	4	18.2%	1	6.7%
기증	0	0.0%	0	0.0%	0	0.0%
방사	0	0.0%	0	0.0%	0	0.0%
보호중	0	0.0%	0	0.0%	0	0.0%
기타	0	0.0%	0	0.0%	0	0.0%
합계	75	100.0%	22	100.0%	15	100.0%

구분	06-10세		11-15세		16세 이상	
	발생건	비율	발생건	비율	발생건	비율
자연사	6	40.0%	0	-	0	-
입양	1	6.7%	0	-	0	-
안락사	7	46.7%	0	-	0	-
반환	1	6.7%	0	-	0	-
기증	0	0.0%	0	-	0	-
방사	0	0.0%	0	-	0	-
보호중	0	0.0%	0	-	0	-
기타	0	0.0%	0	-	0	-
합계	15	100.0%	0	-	0	-

제천시

01.동물종별 발생 현황

구분	2022년		2023년		증감	증감율
	발생건	비율	발생건	비율		
개	218	87.6%	219	87.3%	1	0.5%
고양이	30	12.0%	27	10.8%	-3	-10.0%
기타동물종	1	0.4%	5	2.0%	4	400.0%
합계	249	100.0%	251	100.0%	2	0.8%

02.품종별 발생 현황[개]

구분	2022년		2023년		증감	증감율
	발생건	비율	발생건	비율		
비품종견	176	80.7%	164	74.9%	-12	-6.8%
품종견	42	19.3%	55	25.1%	13	31.0%
합계	218	100.0%	219	100.0%	1	0.5%

03.월별 발생 현황

구분	개		고양이		기타동물종	
	발생건	비율	발생건	비율	발생건	비율
1월	31	14.2%	1	3.7%	0	0.0%
2월	22	10.0%	0	0.0%	0	0.0%
3월	17	7.8%	0	0.0%	0	0.0%
4월	19	8.7%	2	7.4%	0	0.0%
5월	14	6.4%	7	25.9%	0	0.0%
6월	22	10.0%	1	3.7%	0	0.0%
7월	24	11.0%	4	14.8%	0	0.0%
8월	15	6.8%	3	11.1%	0	0.0%
9월	15	6.8%	3	11.1%	4	80.0%
10월	13	5.9%	4	14.8%	0	0.0%
11월	11	5.0%	2	7.4%	1	20.0%
12월	16	7.3%	0	0.0%	0	0.0%
합계	219	100.0%	27	100.0%	5	100.0%

04.연령별 발생 현황

구분	개		고양이		기타동물종	
	발생건	비율	발생건	비율	발생건	비율
0세	58	26.5%	19	70.4%	4	80.0%
1세	24	11.0%	0	0.0%	1	20.0%
2세	48	21.9%	4	14.8%	0	0.0%
3세	32	14.6%	1	3.7%	0	0.0%

4세	8	3.7%	0	0.0%	0	0.0%
5세	21	9.6%	2	7.4%	0	0.0%
06-10세	24	11.0%	1	3.7%	0	0.0%
11-15세	4	1.8%	0	0.0%	0	0.0%
16세 이상	0	0.0%	0	0.0%	0	0.0%
합계	219	100.0%	27	100.0%	5	100.0%

05.유실 · 유기동물 처리 현황

구분	2022년		2023년		증감	
	발생건	비율	발생건	비율	발생건	비율
자연사	17	6.8%	21	8.4%	4	23.5%
입양	113	45.4%	100	39.8%	-13	-11.5%
안락사	57	22.9%	72	28.7%	15	26.3%
반환	62	24.9%	57	22.7%	-5	-8.1%
기증	0	0.0%	0	0.0%	0	-
방사	0	0.0%	1	0.4%	1	-
보호중	0	0.0%	0	0.0%	0	-
기타	0	0.0%	0	0.0%	0	-
합계	249	100.0%	251	100.0%	2	0.8%

06.동물종별 유실 · 유기동물 처리 현황

구분	개		고양이		기타동물종	
	발생건	비율	발생건	비율	발생건	비율
자연사	17	7.8%	3	11.1%	1	20.0%
입양	76	34.7%	20	74.1%	4	80.0%
안락사	70	32.0%	2	7.4%	0	0.0%
반환	56	25.6%	1	3.7%	0	0.0%
기증	0	0.0%	0	0.0%	0	0.0%
방사	0	0.0%	1	3.7%	0	0.0%
보호중	0	0.0%	0	0.0%	0	0.0%
기타	0	0.0%	0	0.0%	0	0.0%
합계	219	100.0%	27	100.0%	5	100.0%

07.품종별 처리현황[개]

구분	2022년		2023년		증감	
	품종건	비품종건	품종건	비품종건	품종건	비품종건
자연사	3	8	0	17	-3	9
입양	18	73	19	57	1	-16
안락사	2	54	6	64	4	10
반환	19	41	30	26	11	-15

기증	0	0	0	0	0	0
방사	0	0	0	0	0	0
보호중	0	0	0	0	0	0
기타	0	0	0	0	0	0
합계	42	176	55	164	13	-12

08.연령별 처리현황

구분	0세		1세		2세	
	발생건	비율	발생건	비율	발생건	비율
자연사	14	17.3%	0	0.0%	0	0.0%
입양	51	63.0%	12	48.0%	19	36.5%
안락사	14	17.3%	6	24.0%	19	36.5%
반환	2	2.5%	7	28.0%	14	26.9%
기증	0	0.0%	0	0.0%	0	0.0%
방사	0	0.0%	0	0.0%	0	0.0%
보호중	0	0.0%	0	0.0%	0	0.0%
기타	0	0.0%	0	0.0%	0	0.0%
합계	81	100.0%	25	100.0%	52	100.0%

구분	3세		4세		5세	
	발생건	비율	발생건	비율	발생건	비율
자연사	3	9.1%	2	25.0%	2	8.7%
입양	11	33.3%	3	37.5%	0	0.0%
안락사	8	24.2%	3	37.5%	12	52.2%
반환	11	33.3%	0	0.0%	8	34.8%
기증	0	0.0%	0	0.0%	0	0.0%
방사	0	0.0%	0	0.0%	1	4.3%
보호중	0	0.0%	0	0.0%	0	0.0%
기타	0	0.0%	0	0.0%	0	0.0%
합계	33	100.0%	8	100.0%	23	100.0%

구분	06-10세		11-15세		16세 이상	
	발생건	비율	발생건	비율	발생건	비율
자연사	0	0.0%	0	0.0%	0	-
입양	3	12.0%	1	25.0%	0	-
안락사	9	36.0%	1	25.0%	0	-
반환	13	52.0%	2	50.0%	0	-
기증	0	0.0%	0	0.0%	0	-
방사	0	0.0%	0	0.0%	0	-
보호중	0	0.0%	0	0.0%	0	-
기타	0	0.0%	0	0.0%	0	-
합계	25	100.0%	4	100.0%	0	-

증평균

01.동물종별 발생 현황

구분	2022년		2023년		증감	증감율
	발생건	비율	발생건	비율		
개	79	97.5%	36	100.0%	-43	-54.4%
고양이	2	2.5%	0	0.0%	-2	-100.0%
기타동물종	0	0.0%	0	0.0%	0	-
합계	81	100.0%	36	100.0%	-45	-55.6%

02.품종별 발생 현황[개]

구분	2022년		2023년		증감	증감율
	발생건	비율	발생건	비율		
비품종견	45	57.0%	29	80.6%	-16	-35.6%
품종견	34	43.0%	7	19.4%	-27	-79.4%
합계	79	100.0%	36	100.0%	-43	-54.4%

03.월별 발생 현황

구분	개		고양이		기타동물종	
	발생건	비율	발생건	비율	발생건	비율
1월	4	11.1%	0	-	0	-
2월	0	0.0%	0	-	0	-
3월	8	22.2%	0	-	0	-
4월	1	2.8%	0	-	0	-
5월	8	22.2%	0	-	0	-
6월	0	0.0%	0	-	0	-
7월	2	5.6%	0	-	0	-
8월	3	8.3%	0	-	0	-
9월	1	2.8%	0	-	0	-
10월	4	11.1%	0	-	0	-
11월	1	2.8%	0	-	0	-
12월	4	11.1%	0	-	0	-
합계	36	100.0%	0	-	0	-

04.연령별 발생 현황

구분	개		고양이		기타동물종	
	발생건	비율	발생건	비율	발생건	비율
0세	18	50.0%	0	-	0	-
1세	1	2.8%	0	-	0	-
2세	2	5.6%	0	-	0	-
3세	6	16.7%	0	-	0	-

4세	1	2.8%	0	-	0	-
5세	2	5.6%	0	-	0	-
06-10세	5	13.9%	0	-	0	-
11-15세	1	2.8%	0	-	0	-
16세 이상	0	0.0%	0	-	0	-
합계	36	100.0%	0	-	0	-

05.유실 · 유기동물 처리 현황

구분	2022년		2023년		증감	
	발생건	비율	발생건	비율	발생건	비율
자연사	6	7.4%	5	13.9%	-1	-16.7%
입양	29	35.8%	5	13.9%	-24	-82.8%
안락사	24	29.6%	18	50.0%	-6	-25.0%
반환	22	27.2%	6	16.7%	-16	-72.7%
기증	0	0.0%	0	0.0%	0	-
방사	0	0.0%	0	0.0%	0	-
보호중	0	0.0%	2	5.6%	2	-
기타	0	0.0%	0	0.0%	0	-
합계	81	100.0%	36	100.0%	-45	-55.6%

06.동물종별 유실 · 유기동물 처리 현황

구분	개		고양이		기타동물종	
	발생건	비율	발생건	비율	발생건	비율
자연사	5	13.9%	0	-	0	-
입양	5	13.9%	0	-	0	-
안락사	18	50.0%	0	-	0	-
반환	6	16.7%	0	-	0	-
기증	0	0.0%	0	-	0	-
방사	0	0.0%	0	-	0	-
보호중	2	5.6%	0	-	0	-
기타	0	0.0%	0	-	0	-
합계	36	100.0%	0	-	0	-

07.품종별 처리현황[개]

구분	2022년		2023년		증감	
	품종건	비품종건	품종건	비품종건	품종건	비품종건
자연사	2	4	1	4	-1	0
입양	15	12	2	3	-13	-9
안락사	4	20	0	18	-4	-2
반환	13	9	3	3	-10	-6

기증	0	0	0	0	0	0
방사	0	0	0	0	0	0
보호중	0	0	1	1	1	1
기타	0	0	0	0	0	0
합계	34	45	7	29	-27	-16

08.연령별 처리현황

구분	0세		1세		2세	
	발생건	비율	발생건	비율	발생건	비율
자연사	4	22.2%	0	0.0%	0	0.0%
입양	3	16.7%	0	0.0%	0	0.0%
안락사	8	44.4%	0	0.0%	1	50.0%
반환	2	11.1%	1	100.0%	1	50.0%
기증	0	0.0%	0	0.0%	0	0.0%
방사	0	0.0%	0	0.0%	0	0.0%
보호중	1	5.6%	0	0.0%	0	0.0%
기타	0	0.0%	0	0.0%	0	0.0%
합계	18	100.0%	1	100.0%	2	100.0%

구분	3세		4세		5세	
	발생건	비율	발생건	비율	발생건	비율
자연사	0	0.0%	0	0.0%	0	0.0%
입양	2	33.3%	0	0.0%	0	0.0%
안락사	4	66.7%	1	100.0%	1	50.0%
반환	0	0.0%	0	0.0%	0	0.0%
기증	0	0.0%	0	0.0%	0	0.0%
방사	0	0.0%	0	0.0%	0	0.0%
보호중	0	0.0%	0	0.0%	1	50.0%
기타	0	0.0%	0	0.0%	0	0.0%
합계	6	100.0%	1	100.0%	2	100.0%

구분	06-10세		11-15세		16세 이상	
	발생건	비율	발생건	비율	발생건	비율
자연사	1	20.0%	0	0.0%	0	-
입양	0	0.0%	0	0.0%	0	-
안락사	3	60.0%	0	0.0%	0	-
반환	1	20.0%	1	100.0%	0	-
기증	0	0.0%	0	0.0%	0	-
방사	0	0.0%	0	0.0%	0	-
보호중	0	0.0%	0	0.0%	0	-
기타	0	0.0%	0	0.0%	0	-
합계	5	100.0%	1	100.0%	0	-

진천군

01.동물종별 발생 현황

구분	2022년		2023년		증감	증감율
	발생건	비율	발생건	비율		
개	238	72.3%	229	62.1%	-9	-3.8%
고양이	91	27.7%	138	37.4%	47	51.6%
기타동물종	0	0.0%	2	0.5%	2	-
합계	329	100.0%	369	100.0%	40	12.2%

02.품종별 발생 현황[개]

구분	2022년		2023년		증감	증감율
	발생건	비율	발생건	비율		
비품종견	177	74.4%	194	84.7%	17	9.6%
품종견	61	25.6%	35	15.3%	-26	-42.6%
합계	238	100.0%	229	100.0%	-9	-3.8%

03.월별 발생 현황

구분	개		고양이		기타동물종	
	발생건	비율	발생건	비율	발생건	비율
1월	16	7.0%	6	4.3%	0	0.0%
2월	30	13.1%	7	5.1%	0	0.0%
3월	19	8.3%	3	2.2%	0	0.0%
4월	21	9.2%	17	12.3%	0	0.0%
5월	9	3.9%	13	9.4%	0	0.0%
6월	9	3.9%	17	12.3%	0	0.0%
7월	17	7.4%	26	18.8%	1	50.0%
8월	15	6.6%	13	9.4%	1	50.0%
9월	22	9.6%	22	15.9%	0	0.0%
10월	39	17.0%	10	7.2%	0	0.0%
11월	21	9.2%	3	2.2%	0	0.0%
12월	11	4.8%	1	0.7%	0	0.0%
합계	229	100.0%	138	100.0%	2	100.0%

04.연령별 발생 현황

구분	개		고양이		기타동물종	
	발생건	비율	발생건	비율	발생건	비율
0세	109	47.6%	110	79.7%	0	0.0%
1세	25	10.9%	9	6.5%	1	50.0%
2세	28	12.2%	9	6.5%	1	50.0%
3세	25	10.9%	7	5.1%	0	0.0%

4세	16	7.0%	1	0.7%	0	0.0%
5세	14	6.1%	1	0.7%	0	0.0%
06-10세	9	3.9%	1	0.7%	0	0.0%
11-15세	3	1.3%	0	0.0%	0	0.0%
16세 이상	0	0.0%	0	0.0%	0	0.0%
합계	229	100.0%	138	100.0%	2	100.0%

05.유실 · 유기동물 처리 현황

구분	2022년		2023년		증감	
	발생건	비율	발생건	비율	발생건	비율
자연사	116	35.3%	171	46.3%	55	47.4%
입양	68	20.7%	51	13.8%	-17	-25.0%
안락사	62	18.8%	81	22.0%	19	30.6%
반환	45	13.7%	50	13.6%	5	11.1%
기증	0	0.0%	0	0.0%	0	-
방사	38	11.6%	14	3.8%	-24	-63.2%
보호중	0	0.0%	2	0.5%	2	-
기타	0	0.0%	0	0.0%	0	-
합계	329	100.0%	369	100.0%	40	12.2%

06.동물종별 유실 · 유기동물 처리 현황

구분	개		고양이		기타동물종	
	발생건	비율	발생건	비율	발생건	비율
자연사	64	27.9%	107	77.5%	0	0.0%
입양	35	15.3%	14	10.1%	2	100.0%
안락사	80	34.9%	1	0.7%	0	0.0%
반환	48	21.0%	2	1.4%	0	0.0%
기증	0	0.0%	0	0.0%	0	0.0%
방사	0	0.0%	14	10.1%	0	0.0%
보호중	2	0.9%	0	0.0%	0	0.0%
기타	0	0.0%	0	0.0%	0	0.0%
합계	229	100.0%	138	100.0%	2	100.0%

07.품종별 처리현황[개]

구분	2022년		2023년		증감	
	품종건	비품종건	품종건	비품종건	품종건	비품종건
자연사	5	69	2	62	-3	-7
입양	26	32	9	26	-17	-6
안락사	3	58	1	79	-2	21
반환	27	18	23	25	-4	7

기증	0	0	0	0	0	0
방사	0	0	0	0	0	0
보호중	0	0	0	2	0	2
기타	0	0	0	0	0	0
합계	61	177	35	194	-26	17

08.연령별 처리현황

구분	0세		1세		2세	
	발생건	비율	발생건	비율	발생건	비율
자연사	138	63.0%	6	17.1%	9	23.7%
입양	35	16.0%	1	2.9%	5	13.2%
안락사	32	14.6%	15	42.9%	12	31.6%
반환	8	3.7%	11	31.4%	8	21.1%
기증	0	0.0%	0	0.0%	0	0.0%
방사	6	2.7%	2	5.7%	4	10.5%
보호중	0	0.0%	0	0.0%	0	0.0%
기타	0	0.0%	0	0.0%	0	0.0%
합계	219	100.0%	35	100.0%	38	100.0%

구분	3세		4세		5세	
	발생건	비율	발생건	비율	발생건	비율
자연사	7	21.9%	3	17.6%	4	26.7%
입양	5	15.6%	2	11.8%	1	6.7%
안락사	12	37.5%	6	35.3%	2	13.3%
반환	6	18.8%	4	23.5%	8	53.3%
기증	0	0.0%	0	0.0%	0	0.0%
방사	1	3.1%	1	5.9%	0	0.0%
보호중	1	3.1%	1	5.9%	0	0.0%
기타	0	0.0%	0	0.0%	0	0.0%
합계	32	100.0%	17	100.0%	15	100.0%

구분	06-10세		11-15세		16세 이상	
	발생건	비율	발생건	비율	발생건	비율
자연사	3	30.0%	1	33.3%	0	-
입양	2	20.0%	0	0.0%	0	-
안락사	2	20.0%	0	0.0%	0	-
반환	3	30.0%	2	66.7%	0	-
기증	0	0.0%	0	0.0%	0	-
방사	0	0.0%	0	0.0%	0	-
보호중	0	0.0%	0	0.0%	0	-
기타	0	0.0%	0	0.0%	0	-
합계	10	100.0%	3	100.0%	0	-

청주시

01.동물종별 발생 현황

구분	2022년		2023년		증감	증감율
	발생건	비율	발생건	비율		
개	929	62.6%	905	72.7%	-24	-2.6%
고양이	489	33.0%	299	24.0%	-190	-38.9%
기타동물종	66	4.4%	40	3.2%	-26	-39.4%
합계	1484	100.0%	1244	100.0%	-240	-16.2%

02.품종별 발생 현황[개]

구분	2022년		2023년		증감	증감율
	발생건	비율	발생건	비율		
비품종견	593	63.8%	508	56.1%	-85	-14.3%
품종견	336	36.2%	397	43.9%	61	18.2%
합계	929	100.0%	905	100.0%	-24	-2.6%

03.월별 발생 현황

구분	개		고양이		기타동물종	
	발생건	비율	발생건	비율	발생건	비율
1월	107	11.8%	15	5.0%	2	5.0%
2월	87	9.6%	6	2.0%	0	0.0%
3월	79	8.7%	13	4.3%	3	7.5%
4월	75	8.3%	30	10.0%	1	2.5%
5월	63	7.0%	21	7.0%	0	0.0%
6월	58	6.4%	59	19.7%	1	2.5%
7월	73	8.1%	30	10.0%	7	17.5%
8월	73	8.1%	20	6.7%	11	27.5%
9월	71	7.8%	39	13.0%	6	15.0%
10월	80	8.8%	44	14.7%	2	5.0%
11월	78	8.6%	12	4.0%	2	5.0%
12월	61	6.7%	10	3.3%	5	12.5%
합계	905	100.0%	299	100.0%	40	100.0%

04.연령별 발생 현황

구분	개		고양이		기타동물종	
	발생건	비율	발생건	비율	발생건	비율
0세	184	20.3%	210	70.2%	7	17.5%
1세	132	14.6%	12	4.0%	24	60.0%
2세	147	16.2%	20	6.7%	2	5.0%
3세	129	14.3%	26	8.7%	4	10.0%

4세	88	9.7%	4	1.3%	0	0.0%
5세	58	6.4%	9	3.0%	2	5.0%
06-10세	145	16.0%	17	5.7%	1	2.5%
11-15세	21	2.3%	1	0.3%	0	0.0%
16세 이상	1	0.1%	0	0.0%	0	0.0%
합계	905	100.0%	299	100.0%	40	100.0%

05.유실 · 유기동물 처리 현황

구분	2022년		2023년		증감	
	발생건	비율	발생건	비율	발생건	비율
자연사	119	8.0%	77	6.2%	-42	-35.3%
입양	731	49.3%	577	46.4%	-154	-21.1%
안락사	203	13.7%	119	9.6%	-84	-41.4%
반환	318	21.4%	329	26.4%	11	3.5%
기증	85	5.7%	72	5.8%	-13	-15.3%
방사	28	1.9%	15	1.2%	-13	-46.4%
보호중	0	0.0%	55	4.4%	55	-
기타	0	0.0%	0	0.0%	0	-
합계	1484	100.0%	1244	100.0%	-240	-16.2%

06.동물종별 유실 · 유기동물 처리 현황

구분	개		고양이		기타동물종	
	발생건	비율	발생건	비율	발생건	비율
자연사	22	2.4%	50	16.7%	5	12.5%
입양	343	37.9%	208	69.6%	26	65.0%
안락사	100	11.0%	15	5.0%	4	10.0%
반환	318	35.1%	7	2.3%	4	10.0%
기증	71	7.8%	0	0.0%	1	2.5%
방사	0	0.0%	15	5.0%	0	0.0%
보호중	51	5.6%	4	1.3%	0	0.0%
기타	0	0.0%	0	0.0%	0	0.0%
합계	905	100.0%	299	100.0%	40	100.0%

07.품종별 처리현황[개]

구분	2022년		2023년		증감	
	품종건	비품종건	품종건	비품종건	품종건	비품종건
자연사	4	19	8	14	4	-5
입양	140	272	157	186	17	-86
안락사	5	114	12	88	7	-26
반환	166	125	190	128	24	3

기증	21	63	23	48	2	-15
방사	0	0	0	0	0	0
보호중	0	0	7	44	7	44
기타	0	0	0	0	0	0
합계	336	593	397	508	61	-85

08.연령별 처리현황

구분	0세		1세		2세	
	발생건	비율	발생건	비율	발생건	비율
자연사	49	12.2%	6	3.6%	4	2.4%
입양	285	71.1%	73	43.5%	61	36.1%
안락사	23	5.7%	19	11.3%	21	12.4%
반환	19	4.7%	53	31.5%	61	36.1%
기증	18	4.5%	9	5.4%	12	7.1%
방사	5	1.2%	0	0.0%	1	0.6%
보호중	2	0.5%	8	4.8%	9	5.3%
기타	0	0.0%	0	0.0%	0	0.0%
합계	401	100.0%	168	100.0%	169	100.0%

구분	3세		4세		5세	
	발생건	비율	발생건	비율	발생건	비율
자연사	4	2.5%	2	2.2%	2	2.9%
입양	55	34.6%	34	37.0%	21	30.4%
안락사	18	11.3%	10	10.9%	7	10.1%
반환	50	31.4%	35	38.0%	27	39.1%
기증	11	6.9%	6	6.5%	5	7.2%
방사	5	3.1%	0	0.0%	2	2.9%
보호중	16	10.1%	5	5.4%	5	7.2%
기타	0	0.0%	0	0.0%	0	0.0%
합계	159	100.0%	92	100.0%	69	100.0%

구분	06-10세		11-15세		16세 이상	
	발생건	비율	발생건	비율	발생건	비율
자연사	9	5.5%	0	0.0%	1	100.0%
입양	47	28.8%	1	4.5%	0	0.0%
안락사	18	11.0%	3	13.6%	0	0.0%
반환	67	41.1%	17	77.3%	0	0.0%
기증	11	6.7%	0	0.0%	0	0.0%
방사	2	1.2%	0	0.0%	0	0.0%
보호중	9	5.5%	1	4.5%	0	0.0%
기타	0	0.0%	0	0.0%	0	0.0%
합계	163	100.0%	22	100.0%	1	100.0%

충주시

01.동물종별 발생 현황

구분	2022년		2023년		증감	증감율
	발생건	비율	발생건	비율		
개	351	98.0%	379	95.9%	28	8.0%
고양이	6	1.7%	16	4.1%	10	166.7%
기타동물종	1	0.3%	0	0.0%	-1	-100.0%
합계	358	100.0%	395	100.0%	37	10.3%

02.품종별 발생 현황[개]

구분	2022년		2023년		증감	증감율
	발생건	비율	발생건	비율		
비품종견	263	74.9%	305	80.5%	42	16.0%
품종견	88	25.1%	74	19.5%	-14	-15.9%
합계	351	100.0%	379	100.0%	28	8.0%

03.월별 발생 현황

구분	개		고양이		기타동물종	
	발생건	비율	발생건	비율	발생건	비율
1월	30	7.9%	7	43.8%	0	-
2월	35	9.2%	2	12.5%	0	-
3월	44	11.6%	0	0.0%	0	-
4월	21	5.5%	1	6.3%	0	-
5월	49	12.9%	1	6.3%	0	-
6월	18	4.7%	0	0.0%	0	-
7월	35	9.2%	1	6.3%	0	-
8월	26	6.9%	2	12.5%	0	-
9월	21	5.5%	1	6.3%	0	-
10월	31	8.2%	0	0.0%	0	-
11월	36	9.5%	0	0.0%	0	-
12월	33	8.7%	1	6.3%	0	-
합계	379	100.0%	16	100.0%	0	-

04.연령별 발생 현황

구분	개		고양이		기타동물종	
	발생건	비율	발생건	비율	발생건	비율
0세	116	30.6%	0	0.0%	0	-
1세	44	11.6%	1	6.3%	0	-
2세	78	20.6%	11	68.8%	0	-
3세	69	18.2%	2	12.5%	0	-

4세	41	10.8%	1	6.3%	0	-
5세	13	3.4%	1	6.3%	0	-
06-10세	15	4.0%	0	0.0%	0	-
11-15세	3	0.8%	0	0.0%	0	-
16세 이상	0	0.0%	0	0.0%	0	-
합계	379	100.0%	16	100.0%	0	-

05.유실 · 유기동물 처리 현황

구분	2022년		2023년		증감	
	발생건	비율	발생건	비율	발생건	비율
자연사	7	2.0%	3	0.8%	-4	-57.1%
입양	180	50.3%	179	45.3%	-1	-0.6%
안락사	116	32.4%	155	39.2%	39	33.6%
반환	54	15.1%	58	14.7%	4	7.4%
기증	0	0.0%	0	0.0%	0	-
방사	1	0.3%	0	0.0%	-1	-100.0%
보호중	0	0.0%	0	0.0%	0	-
기타	0	0.0%	0	0.0%	0	-
합계	358	100.0%	395	100.0%	37	10.3%

06.동물종별 유실 · 유기동물 처리 현황

구분	개		고양이		기타동물종	
	발생건	비율	발생건	비율	발생건	비율
자연사	3	0.8%	0	0.0%	0	-
입양	168	44.3%	11	68.8%	0	-
안락사	151	39.8%	4	25.0%	0	-
반환	57	15.0%	1	6.3%	0	-
기증	0	0.0%	0	0.0%	0	-
방사	0	0.0%	0	0.0%	0	-
보호중	0	0.0%	0	0.0%	0	-
기타	0	0.0%	0	0.0%	0	-
합계	379	100.0%	16	100.0%	0	-

07.품종별 처리현황[개]

구분	2022년		2023년		증감	
	품종건	비품종건	품종건	비품종건	품종건	비품종건
자연사	1	6	1	2	0	-4
입양	52	124	37	131	-15	7
안락사	8	107	7	144	-1	37
반환	27	26	29	28	2	2

기증	0	0	0	0	0	0
방사	0	0	0	0	0	0
보호중	0	0	0	0	0	0
기타	0	0	0	0	0	0
합계	88	263	74	305	-14	42

08.연령별 처리현황

구분	0세		1세		2세	
	발생건	비율	발생건	비율	발생건	비율
자연사	0	0.0%	1	2.2%	0	0.0%
입양	80	69.0%	26	57.8%	32	36.0%
안락사	36	31.0%	13	28.9%	40	44.9%
반환	0	0.0%	5	11.1%	17	19.1%
기증	0	0.0%	0	0.0%	0	0.0%
방사	0	0.0%	0	0.0%	0	0.0%
보호중	0	0.0%	0	0.0%	0	0.0%
기타	0	0.0%	0	0.0%	0	0.0%
합계	116	100.0%	45	100.0%	89	100.0%

구분	3세		4세		5세	
	발생건	비율	발생건	비율	발생건	비율
자연사	1	1.4%	0	0.0%	0	0.0%
입양	15	21.1%	14	33.3%	6	42.9%
안락사	39	54.9%	14	33.3%	5	35.7%
반환	16	22.5%	14	33.3%	3	21.4%
기증	0	0.0%	0	0.0%	0	0.0%
방사	0	0.0%	0	0.0%	0	0.0%
보호중	0	0.0%	0	0.0%	0	0.0%
기타	0	0.0%	0	0.0%	0	0.0%
합계	71	100.0%	42	100.0%	14	100.0%

구분	06-10세		11-15세		16세 이상	
	발생건	비율	발생건	비율	발생건	비율
자연사	1	6.7%	0	0.0%	0	-
입양	6	40.0%	0	0.0%	0	-
안락사	6	40.0%	2	66.7%	0	-
반환	2	13.3%	1	33.3%	0	-
기증	0	0.0%	0	0.0%	0	-
방사	0	0.0%	0	0.0%	0	-
보호중	0	0.0%	0	0.0%	0	-
기타	0	0.0%	0	0.0%	0	-
합계	15	100.0%	3	100.0%	0	-

충청남도

계룡시

01.동물종별 발생 현황

구분	2022년		2023년		증감	증감율
	발생건	비율	발생건	비율		
개	49	100.0%	33	100.0%	-16	-32.7%
고양이	0	0.0%	0	0.0%	0	-
기타동물종	0	0.0%	0	0.0%	0	-
합계	49	100.0%	33	100.0%	-16	-32.7%

02.품종별 발생 현황[개]

구분	2022년		2023년		증감	증감율
	발생건	비율	발생건	비율		
비품종견	41	83.7%	25	75.8%	-16	-39.0%
품종견	8	16.3%	8	24.2%	0	0.0%
합계	49	100.0%	33	100.0%	-16	-32.7%

03.월별 발생 현황

구분	개		고양이		기타동물종	
	발생건	비율	발생건	비율	발생건	비율
1월	3	9.1%	0	-	0	-
2월	1	3.0%	0	-	0	-
3월	3	9.1%	0	-	0	-
4월	3	9.1%	0	-	0	-
5월	1	3.0%	0	-	0	-
6월	3	9.1%	0	-	0	-
7월	2	6.1%	0	-	0	-
8월	5	15.2%	0	-	0	-
9월	4	12.1%	0	-	0	-
10월	5	15.2%	0	-	0	-
11월	1	3.0%	0	-	0	-
12월	2	6.1%	0	-	0	-
합계	33	100.0%	0	-	0	-

04.연령별 발생 현황

구분	개		고양이		기타동물종	
	발생건	비율	발생건	비율	발생건	비율
0세	1	3.0%	0	-	0	-
1세	3	9.1%	0	-	0	-
2세	1	3.0%	0	-	0	-
3세	3	9.1%	0	-	0	-

4세	7	21.2%	0	-	0	-
5세	6	18.2%	0	-	0	-
06-10세	11	33.3%	0	-	0	-
11-15세	1	3.0%	0	-	0	-
16세 이상	0	0.0%	0	-	0	-
합계	33	100.0%	0	-	0	-

05.유실 · 유기동물 처리 현황

구분	2022년		2023년		증감	
	발생건	비율	발생건	비율	발생건	비율
자연사	5	10.2%	8	24.2%	3	60.0%
입양	20	40.8%	3	9.1%	-17	-85.0%
안락사	18	36.7%	12	36.4%	-6	-33.3%
반환	6	12.2%	10	30.3%	4	66.7%
기증	0	0.0%	0	0.0%	0	-
방사	0	0.0%	0	0.0%	0	-
보호중	0	0.0%	0	0.0%	0	-
기타	0	0.0%	0	0.0%	0	-
합계	49	100.0%	33	100.0%	-16	-32.7%

06.동물종별 유실 · 유기동물 처리 현황

구분	개		고양이		기타동물종	
	발생건	비율	발생건	비율	발생건	비율
자연사	8	24.2%	0	-	0	-
입양	3	9.1%	0	-	0	-
안락사	12	36.4%	0	-	0	-
반환	10	30.3%	0	-	0	-
기증	0	0.0%	0	-	0	-
방사	0	0.0%	0	-	0	-
보호중	0	0.0%	0	-	0	-
기타	0	0.0%	0	-	0	-
합계	33	100.0%	0	-	0	-

07.품종별 처리현황[개]

구분	2022년		2023년		증감	
	품종건	비품종건	품종건	비품종건	품종건	비품종건
자연사	0	5	1	7	1	2
입양	6	14	2	1	-4	-13
안락사	1	17	0	12	-1	-5
반환	1	5	5	5	4	0

기증	0	0	0	0	0	0
방사	0	0	0	0	0	0
보호중	0	0	0	0	0	0
기타	0	0	0	0	0	0
합계	8	41	8	25	0	-16

08.연령별 처리현황

구분	0세		1세		2세	
	발생건	비율	발생건	비율	발생건	비율
자연사	1	100.0%	1	33.3%	1	100.0%
입양	0	0.0%	0	0.0%	0	0.0%
안락사	0	0.0%	1	33.3%	0	0.0%
반환	0	0.0%	1	33.3%	0	0.0%
기증	0	0.0%	0	0.0%	0	0.0%
방사	0	0.0%	0	0.0%	0	0.0%
보호중	0	0.0%	0	0.0%	0	0.0%
기타	0	0.0%	0	0.0%	0	0.0%
합계	1	100.0%	3	100.0%	1	100.0%

구분	3세		4세		5세	
	발생건	비율	발생건	비율	발생건	비율
자연사	2	66.7%	1	14.3%	0	0.0%
입양	0	0.0%	2	28.6%	0	0.0%
안락사	0	0.0%	1	14.3%	6	100.0%
반환	1	33.3%	3	42.9%	0	0.0%
기증	0	0.0%	0	0.0%	0	0.0%
방사	0	0.0%	0	0.0%	0	0.0%
보호중	0	0.0%	0	0.0%	0	0.0%
기타	0	0.0%	0	0.0%	0	0.0%
합계	3	100.0%	7	100.0%	6	100.0%

구분	06-10세		11-15세		16세 이상	
	발생건	비율	발생건	비율	발생건	비율
자연사	2	18.2%	0	0.0%	0	-
입양	1	9.1%	0	0.0%	0	-
안락사	4	36.4%	0	0.0%	0	-
반환	4	36.4%	1	100.0%	0	-
기증	0	0.0%	0	0.0%	0	-
방사	0	0.0%	0	0.0%	0	-
보호중	0	0.0%	0	0.0%	0	-
기타	0	0.0%	0	0.0%	0	-
합계	11	100.0%	1	100.0%	0	-

공주시

01.동물종별 발생 현황

구분	2022년		2023년		증감	증감율
	발생건	비율	발생건	비율		
개	302	79.7%	319	87.2%	17	5.6%
고양이	72	19.0%	47	12.8%	-25	-34.7%
기타동물종	5	1.3%	0	0.0%	-5	-100.0%
합계	379	100.0%	366	100.0%	-13	-3.4%

02.품종별 발생 현황[개]

구분	2022년		2023년		증감	증감율
	발생건	비율	발생건	비율		
비품종견	260	86.1%	269	84.3%	9	3.5%
품종견	42	13.9%	50	15.7%	8	19.0%
합계	302	100.0%	319	100.0%	17	5.6%

03.월별 발생 현황

구분	개		고양이		기타동물종	
	발생건	비율	발생건	비율	발생건	비율
1월	27	8.5%	1	2.1%	0	-
2월	10	3.1%	0	0.0%	0	-
3월	26	8.2%	2	4.3%	0	-
4월	27	8.5%	1	2.1%	0	-
5월	22	6.9%	2	4.3%	0	-
6월	23	7.2%	8	17.0%	0	-
7월	19	6.0%	7	14.9%	0	-
8월	26	8.2%	6	12.8%	0	-
9월	30	9.4%	4	8.5%	0	-
10월	43	13.5%	6	12.8%	0	-
11월	46	14.4%	7	14.9%	0	-
12월	20	6.3%	3	6.4%	0	-
합계	319	100.0%	47	100.0%	0	-

04.연령별 발생 현황

구분	개		고양이		기타동물종	
	발생건	비율	발생건	비율	발생건	비율
0세	144	45.1%	25	53.2%	0	-
1세	40	12.5%	4	8.5%	0	-
2세	39	12.2%	5	10.6%	0	-
3세	60	18.8%	8	17.0%	0	-

4세	10	3.1%	0	0.0%	0	-
5세	23	7.2%	5	10.6%	0	-
06-10세	3	0.9%	0	0.0%	0	-
11-15세	0	0.0%	0	0.0%	0	-
16세 이상	0	0.0%	0	0.0%	0	-
합계	319	100.0%	47	100.0%	0	-

05.유실 · 유기동물 처리 현황

구분	2022년		2023년		증감	
	발생건	비율	발생건	비율	발생건	비율
자연사	46	12.1%	59	16.1%	13	28.3%
입양	101	26.6%	120	32.8%	19	18.8%
안락사	180	47.5%	23	6.3%	-157	-87.2%
반환	33	8.7%	35	9.6%	2	6.1%
기증	5	1.3%	88	24.0%	83	1660.0%
방사	14	3.7%	11	3.0%	-3	-21.4%
보호중	0	0.0%	30	8.2%	30	-
기타	0	0.0%	0	0.0%	0	-
합계	379	100.0%	366	100.0%	-13	-3.4%

06.동물종별 유실 · 유기동물 처리 현황

구분	개		고양이		기타동물종	
	발생건	비율	발생건	비율	발생건	비율
자연사	42	13.2%	17	36.2%	0	-
입양	109	34.2%	11	23.4%	0	-
안락사	21	6.6%	2	4.3%	0	-
반환	34	10.7%	1	2.1%	0	-
기증	83	26.0%	5	10.6%	0	-
방사	0	0.0%	11	23.4%	0	-
보호중	30	9.4%	0	0.0%	0	-
기타	0	0.0%	0	0.0%	0	-
합계	319	100.0%	47	100.0%	0	-

07.품종별 처리현황[개]

구분	2022년		2023년		증감	
	품종건	비품종건	품종건	비품종건	품종건	비품종건
자연사	1	32	2	40	1	8
입양	16	46	21	88	5	42
안락사	5	166	0	21	-5	-145
반환	19	12	18	16	-1	4

기증	1	4	9	74	8	70
방사	0	0	0	0	0	0
보호중	0	0	0	30	0	30
기타	0	0	0	0	0	0
합계	42	260	50	269	8	9

08.연령별 처리현황

구분	0세		1세		2세	
	발생건	비율	발생건	비율	발생건	비율
자연사	40	23.7%	1	2.3%	3	6.8%
입양	55	32.5%	22	50.0%	11	25.0%
안락사	2	1.2%	4	9.1%	6	13.6%
반환	0	0.0%	6	13.6%	10	22.7%
기증	39	23.1%	10	22.7%	13	29.5%
방사	3	1.8%	1	2.3%	1	2.3%
보호중	30	17.8%	0	0.0%	0	0.0%
기타	0	0.0%	0	0.0%	0	0.0%
합계	169	100.0%	44	100.0%	44	100.0%

구분	3세		4세		5세	
	발생건	비율	발생건	비율	발생건	비율
자연사	8	11.8%	0	0.0%	6	21.4%
입양	17	25.0%	6	60.0%	8	28.6%
안락사	7	10.3%	0	0.0%	4	14.3%
반환	15	22.1%	2	20.0%	1	3.6%
기증	17	25.0%	2	20.0%	7	25.0%
방사	4	5.9%	0	0.0%	2	7.1%
보호중	0	0.0%	0	0.0%	0	0.0%
기타	0	0.0%	0	0.0%	0	0.0%
합계	68	100.0%	10	100.0%	28	100.0%

구분	06-10세		11-15세		16세 이상	
	발생건	비율	발생건	비율	발생건	비율
자연사	1	33.3%	0	-	0	-
입양	1	33.3%	0	-	0	-
안락사	0	0.0%	0	-	0	-
반환	1	33.3%	0	-	0	-
기증	0	0.0%	0	-	0	-
방사	0	0.0%	0	-	0	-
보호중	0	0.0%	0	-	0	-
기타	0	0.0%	0	-	0	-
합계	3	100.0%	0	-	0	-

금산군

01.동물종별 발생 현황

구분	2022년		2023년		증감	증감율
	발생건	비율	발생건	비율		
개	142	97.3%	204	91.9%	62	43.7%
고양이	3	2.1%	18	8.1%	15	500.0%
기타동물종	1	0.7%	0	0.0%	-1	-100.0%
합계	146	100.0%	222	100.0%	76	52.1%

02.품종별 발생 현황[개]

구분	2022년		2023년		증감	증감율
	발생건	비율	발생건	비율		
비품종견	119	83.8%	158	77.5%	39	32.8%
품종견	23	16.2%	46	22.5%	23	100.0%
합계	142	100.0%	204	100.0%	62	43.7%

03.월별 발생 현황

구분	개		고양이		기타동물종	
	발생건	비율	발생건	비율	발생건	비율
1월	9	4.4%	0	0.0%	0	-
2월	14	6.9%	0	0.0%	0	-
3월	18	8.8%	0	0.0%	0	-
4월	14	6.9%	0	0.0%	0	-
5월	30	14.7%	2	11.1%	0	-
6월	11	5.4%	1	5.6%	0	-
7월	13	6.4%	3	16.7%	0	-
8월	15	7.4%	3	16.7%	0	-
9월	18	8.8%	8	44.4%	0	-
10월	22	10.8%	0	0.0%	0	-
11월	14	6.9%	1	5.6%	0	-
12월	26	12.7%	0	0.0%	0	-
합계	204	100.0%	18	100.0%	0	-

04.연령별 발생 현황

구분	개		고양이		기타동물종	
	발생건	비율	발생건	비율	발생건	비율
0세	69	33.8%	15	83.3%	0	-
1세	22	10.8%	0	0.0%	0	-
2세	15	7.4%	1	5.6%	0	-
3세	28	13.7%	1	5.6%	0	-

4세	18	8.8%	0	0.0%	0	-
5세	33	16.2%	1	5.6%	0	-
06-10세	18	8.8%	0	0.0%	0	-
11-15세	1	0.5%	0	0.0%	0	-
16세 이상	0	0.0%	0	0.0%	0	-
합계	204	100.0%	18	100.0%	0	-

05.유실 · 유기동물 처리 현황

구분	2022년		2023년		증감	
	발생건	비율	발생건	비율	발생건	비율
자연사	17	11.6%	46	20.7%	29	170.6%
입양	28	19.2%	76	34.2%	48	171.4%
안락사	65	44.5%	58	26.1%	-7	-10.8%
반환	18	12.3%	36	16.2%	18	100.0%
기증	0	0.0%	0	0.0%	0	-
방사	0	0.0%	0	0.0%	0	-
보호중	16	11.0%	6	2.7%	-10	-62.5%
기타	2	1.4%	0	0.0%	-2	-100.0%
합계	146	100.0%	222	100.0%	76	52.1%

06.동물종별 유실 · 유기동물 처리 현황

구분	개		고양이		기타동물종	
	발생건	비율	발생건	비율	발생건	비율
자연사	39	19.1%	7	38.9%	0	-
입양	67	32.8%	9	50.0%	0	-
안락사	56	27.5%	2	11.1%	0	-
반환	36	17.6%	0	0.0%	0	-
기증	0	0.0%	0	0.0%	0	-
방사	0	0.0%	0	0.0%	0	-
보호중	6	2.9%	0	0.0%	0	-
기타	0	0.0%	0	0.0%	0	-
합계	204	100.0%	18	100.0%	0	-

07.품종별 처리현황[개]

구분	2022년		2023년		증감	
	품종건	비품종건	품종건	비품종건	품종건	비품종건
자연사	0	17	2	37	2	20
입양	3	22	20	47	17	25
안락사	7	57	5	51	-2	-6
반환	11	7	18	18	7	11

기증	0	0	0	0	0	0
방사	0	0	0	0	0	0
보호중	2	14	1	5	-1	-9
기타	0	2	0	0	0	-2
합계	23	119	46	158	23	39

08.연령별 처리현황

구분	0세		1세		2세	
	발생건	비율	발생건	비율	발생건	비율
자연사	27	32.1%	9	40.9%	2	12.5%
입양	32	38.1%	7	31.8%	6	37.5%
안락사	15	17.9%	3	13.6%	3	18.8%
반환	6	7.1%	3	13.6%	4	25.0%
기증	0	0.0%	0	0.0%	0	0.0%
방사	0	0.0%	0	0.0%	0	0.0%
보호중	4	4.8%	0	0.0%	1	6.3%
기타	0	0.0%	0	0.0%	0	0.0%
합계	84	100.0%	22	100.0%	16	100.0%

구분	3세		4세		5세	
	발생건	비율	발생건	비율	발생건	비율
자연사	5	17.2%	1	5.6%	1	2.9%
입양	9	31.0%	9	50.0%	10	29.4%
안락사	12	41.4%	5	27.8%	13	38.2%
반환	3	10.3%	3	16.7%	9	26.5%
기증	0	0.0%	0	0.0%	0	0.0%
방사	0	0.0%	0	0.0%	0	0.0%
보호중	0	0.0%	0	0.0%	1	2.9%
기타	0	0.0%	0	0.0%	0	0.0%
합계	29	100.0%	18	100.0%	34	100.0%

구분	06-10세		11-15세		16세 이상	
	발생건	비율	발생건	비율	발생건	비율
자연사	1	5.6%	0	0.0%	0	-
입양	3	16.7%	0	0.0%	0	-
안락사	7	38.9%	0	0.0%	0	-
반환	7	38.9%	1	100.0%	0	-
기증	0	0.0%	0	0.0%	0	-
방사	0	0.0%	0	0.0%	0	-
보호중	0	0.0%	0	0.0%	0	-
기타	0	0.0%	0	0.0%	0	-
합계	18	100.0%	1	100.0%	0	-

논산시

01.동물종별 발생 현황

구분	2022년		2023년		증감	증감율
	발생건	비율	발생건	비율		
개	333	72.7%	540	82.7%	207	62.2%
고양이	124	27.1%	110	16.8%	-14	-11.3%
기타동물종	1	0.2%	3	0.5%	2	200.0%
합계	458	100.0%	653	100.0%	195	42.6%

02.품종별 발생 현황[개]

구분	2022년		2023년		증감	증감율
	발생건	비율	발생건	비율		
비품종견	258	77.5%	457	84.6%	199	77.1%
품종견	75	22.5%	83	15.4%	8	10.7%
합계	333	100.0%	540	100.0%	207	62.2%

03.월별 발생 현황

구분	개		고양이		기타동물종	
	발생건	비율	발생건	비율	발생건	비율
1월	30	5.6%	5	4.5%	0	0.0%
2월	39	7.2%	4	3.6%	0	0.0%
3월	27	5.0%	6	5.5%	0	0.0%
4월	49	9.1%	3	2.7%	0	0.0%
5월	54	10.0%	16	14.5%	0	0.0%
6월	34	6.3%	23	20.9%	1	33.3%
7월	62	11.5%	20	18.2%	0	0.0%
8월	51	9.4%	4	3.6%	1	33.3%
9월	46	8.5%	6	5.5%	0	0.0%
10월	56	10.4%	9	8.2%	0	0.0%
11월	73	13.5%	13	11.8%	1	33.3%
12월	19	3.5%	1	0.9%	0	0.0%
합계	540	100.0%	110	100.0%	3	100.0%

04.연령별 발생 현황

구분	개		고양이		기타동물종	
	발생건	비율	발생건	비율	발생건	비율
0세	274	50.7%	76	69.1%	0	0.0%
1세	122	22.6%	18	16.4%	3	100.0%
2세	56	10.4%	8	7.3%	0	0.0%
3세	41	7.6%	5	4.5%	0	0.0%

4세	13	2.4%	1	0.9%	0	0.0%
5세	13	2.4%	0	0.0%	0	0.0%
06-10세	21	3.9%	2	1.8%	0	0.0%
11-15세	0	0.0%	0	0.0%	0	0.0%
16세 이상	0	0.0%	0	0.0%	0	0.0%
합계	540	100.0%	110	100.0%	3	100.0%

05.유실 · 유기동물 처리 현황

구분	2022년		2023년		증감	
	발생건	비율	발생건	비율	발생건	비율
자연사	86	18.8%	95	14.5%	9	10.5%
입양	227	49.6%	142	21.7%	-85	-37.4%
안락사	96	21.0%	325	49.8%	229	238.5%
반환	38	8.3%	79	12.1%	41	107.9%
기증	3	0.7%	5	0.8%	2	66.7%
방사	8	1.7%	6	0.9%	-2	-25.0%
보호중	0	0.0%	1	0.2%	1	-
기타	0	0.0%	0	0.0%	0	-
합계	458	100.0%	653	100.0%	195	42.6%

06.동물종별 유실 · 유기동물 처리 현황

구분	개		고양이		기타동물종	
	발생건	비율	발생건	비율	발생건	비율
자연사	43	8.0%	51	46.4%	1	33.3%
입양	117	21.7%	25	22.7%	0	0.0%
안락사	300	55.6%	25	22.7%	0	0.0%
반환	76	14.1%	2	1.8%	1	33.3%
기증	4	0.7%	0	0.0%	1	33.3%
방사	0	0.0%	6	5.5%	0	0.0%
보호중	0	0.0%	1	0.9%	0	0.0%
기타	0	0.0%	0	0.0%	0	0.0%
합계	540	100.0%	110	100.0%	3	100.0%

07.품종별 처리현황[개]

구분	2022년		2023년		증감	
	품종건	비품종건	품종건	비품종건	품종건	비품종건
자연사	1	34	3	40	2	6
입양	39	126	27	90	-12	-36
안락사	8	84	8	292	0	208
반환	25	13	42	34	17	21

기증	2	1	3	1	1	0
방사	0	0	0	0	0	0
보호중	0	0	0	0	0	0
기타	0	0	0	0	0	0
합계	75	258	83	457	8	199

08.연령별 처리현황

구분	0세		1세		2세	
	발생건	비율	발생건	비율	발생건	비율
자연사	80	22.9%	6	4.2%	2	3.1%
입양	85	24.3%	30	21.0%	9	14.1%
안락사	180	51.4%	81	56.6%	30	46.9%
반환	3	0.9%	23	16.1%	19	29.7%
기증	0	0.0%	2	1.4%	1	1.6%
방사	2	0.6%	1	0.7%	3	4.7%
보호중	0	0.0%	0	0.0%	0	0.0%
기타	0	0.0%	0	0.0%	0	0.0%
합계	350	100.0%	143	100.0%	64	100.0%

구분	3세		4세		5세	
	발생건	비율	발생건	비율	발생건	비율
자연사	4	8.7%	0	0.0%	0	0.0%
입양	8	17.4%	4	28.6%	3	23.1%
안락사	20	43.5%	3	21.4%	4	30.8%
반환	12	26.1%	6	42.9%	6	46.2%
기증	2	4.3%	0	0.0%	0	0.0%
방사	0	0.0%	0	0.0%	0	0.0%
보호중	0	0.0%	1	7.1%	0	0.0%
기타	0	0.0%	0	0.0%	0	0.0%
합계	46	100.0%	14	100.0%	13	100.0%

구분	06-10세		11-15세		16세 이상	
	발생건	비율	발생건	비율	발생건	비율
자연사	3	13.0%	0	-	0	-
입양	3	13.0%	0	-	0	-
안락사	7	30.4%	0	-	0	-
반환	10	43.5%	0	-	0	-
기증	0	0.0%	0	-	0	-
방사	0	0.0%	0	-	0	-
보호중	0	0.0%	0	-	0	-
기타	0	0.0%	0	-	0	-
합계	23	100.0%	0	-	0	-

당진시

01.동물종별 발생 현황

구분	2022년		2023년		증감	증감율
	발생건	비율	발생건	비율		
개	548	94.2%	518	93.7%	-30	-5.5%
고양이	34	5.8%	35	6.3%	1	2.9%
기타동물종	0	0.0%	0	0.0%	0	-
합계	582	100.0%	553	100.0%	-29	-5.0%

02.품종별 발생 현황[개]

구분	2022년		2023년		증감	증감율
	발생건	비율	발생건	비율		
비품종견	468	85.4%	412	79.5%	-56	-12.0%
품종견	80	14.6%	106	20.5%	26	32.5%
합계	548	100.0%	518	100.0%	-30	-5.5%

03.월별 발생 현황

구분	개		고양이		기타동물종	
	발생건	비율	발생건	비율	발생건	비율
1월	48	9.3%	0	0.0%	0	-
2월	34	6.6%	0	0.0%	0	-
3월	63	12.2%	2	5.7%	0	-
4월	32	6.2%	1	2.9%	0	-
5월	39	7.5%	0	0.0%	0	-
6월	45	8.7%	11	31.4%	0	-
7월	41	7.9%	9	25.7%	0	-
8월	58	11.2%	3	8.6%	0	-
9월	49	9.5%	5	14.3%	0	-
10월	45	8.7%	1	2.9%	0	-
11월	31	6.0%	3	8.6%	0	-
12월	33	6.4%	0	0.0%	0	-
합계	518	100.0%	35	100.0%	0	-

04.연령별 발생 현황

구분	개		고양이		기타동물종	
	발생건	비율	발생건	비율	발생건	비율
0세	247	47.7%	33	94.3%	0	-
1세	63	12.2%	0	0.0%	0	-
2세	65	12.5%	0	0.0%	0	-
3세	60	11.6%	0	0.0%	0	-

4세	12	2.3%	0	0.0%	0	-
5세	27	5.2%	0	0.0%	0	-
06-10세	40	7.7%	2	5.7%	0	-
11-15세	4	0.8%	0	0.0%	0	-
16세 이상	0	0.0%	0	0.0%	0	-
합계	518	100.0%	35	100.0%	0	-

05.유실 · 유기동물 처리 현황

구분	2022년		2023년		증감	
	발생건	비율	발생건	비율	발생건	비율
자연사	136	23.4%	109	19.7%	-27	-19.9%
입양	251	43.1%	220	39.8%	-31	-12.4%
안락사	124	21.3%	137	24.8%	13	10.5%
반환	63	10.8%	70	12.7%	7	11.1%
기증	0	0.0%	0	0.0%	0	-
방사	0	0.0%	0	0.0%	0	-
보호중	8	1.4%	17	3.1%	9	112.5%
기타	0	0.0%	0	0.0%	0	-
합계	582	100.0%	553	100.0%	-29	-5.0%

06.동물종별 유실 · 유기동물 처리 현황

구분	개		고양이		기타동물종	
	발생건	비율	발생건	비율	발생건	비율
자연사	103	19.9%	6	17.1%	0	-
입양	194	37.5%	26	74.3%	0	-
안락사	136	26.3%	1	2.9%	0	-
반환	70	13.5%	0	0.0%	0	-
기증	0	0.0%	0	0.0%	0	-
방사	0	0.0%	0	0.0%	0	-
보호중	15	2.9%	2	5.7%	0	-
기타	0	0.0%	0	0.0%	0	-
합계	518	100.0%	35	100.0%	0	-

07.품종별 처리현황[개]

구분	2022년		2023년		증감	
	품종건	비품종건	품종건	비품종건	품종건	비품종건
자연사	6	119	10	93	4	-26
입양	44	187	36	158	-8	-29
안락사	2	120	5	131	3	11
반환	27	36	51	19	24	-17

기증	0	0	0	0	0	0
방사	0	0	0	0	0	0
보호중	1	6	4	11	3	5
기타	0	0	0	0	0	0
합계	80	468	106	412	26	-56

08.연령별 처리현황

구분	0세		1세		2세	
	발생건	비율	발생건	비율	발생건	비율
자연사	65	23.2%	8	12.7%	7	10.8%
입양	156	55.7%	21	33.3%	12	18.5%
안락사	51	18.2%	20	31.7%	30	46.2%
반환	1	0.4%	12	19.0%	12	18.5%
기증	0	0.0%	0	0.0%	0	0.0%
방사	0	0.0%	0	0.0%	0	0.0%
보호중	7	2.5%	2	3.2%	4	6.2%
기타	0	0.0%	0	0.0%	0	0.0%
합계	280	100.0%	63	100.0%	65	100.0%

구분	3세		4세		5세	
	발생건	비율	발생건	비율	발생건	비율
자연사	14	23.3%	2	16.7%	7	25.9%
입양	9	15.0%	3	25.0%	10	37.0%
안락사	21	35.0%	4	33.3%	5	18.5%
반환	15	25.0%	3	25.0%	4	14.8%
기증	0	0.0%	0	0.0%	0	0.0%
방사	0	0.0%	0	0.0%	0	0.0%
보호중	1	1.7%	0	0.0%	1	3.7%
기타	0	0.0%	0	0.0%	0	0.0%
합계	60	100.0%	12	100.0%	27	100.0%

구분	06-10세		11-15세		16세 이상	
	발생건	비율	발생건	비율	발생건	비율
자연사	5	11.9%	1	25.0%	0	-
입양	8	19.0%	1	25.0%	0	-
안락사	6	14.3%	0	0.0%	0	-
반환	21	50.0%	2	50.0%	0	-
기증	0	0.0%	0	0.0%	0	-
방사	0	0.0%	0	0.0%	0	-
보호중	2	4.8%	0	0.0%	0	-
기타	0	0.0%	0	0.0%	0	-
합계	42	100.0%	4	100.0%	0	-

보령시

01.동물종별 발생 현황

구분	2022년		2023년		증감	증감율
	발생건	비율	발생건	비율		
개	384	61.8%	395	63.7%	11	2.9%
고양이	237	38.2%	224	36.1%	-13	-5.5%
기타동물종	0	0.0%	1	0.2%	1	-
합계	621	100.0%	620	100.0%	-1	-0.2%

02.품종별 발생 현황[개]

구분	2022년		2023년		증감	증감율
	발생건	비율	발생건	비율		
비품종견	328	85.4%	320	81.0%	-8	-2.4%
품종견	56	14.6%	75	19.0%	19	33.9%
합계	384	100.0%	395	100.0%	11	2.9%

03.월별 발생 현황

구분	개		고양이		기타동물종	
	발생건	비율	발생건	비율	발생건	비율
1월	35	8.9%	11	4.9%	0	0.0%
2월	20	5.1%	5	2.2%	0	0.0%
3월	36	9.1%	7	3.1%	0	0.0%
4월	34	8.6%	22	9.8%	0	0.0%
5월	30	7.6%	44	19.6%	0	0.0%
6월	24	6.1%	24	10.7%	0	0.0%
7월	50	12.7%	24	10.7%	1	100.0%
8월	33	8.4%	17	7.6%	0	0.0%
9월	28	7.1%	11	4.9%	0	0.0%
10월	29	7.3%	30	13.4%	0	0.0%
11월	50	12.7%	20	8.9%	0	0.0%
12월	26	6.6%	9	4.0%	0	0.0%
합계	395	100.0%	224	100.0%	1	100.0%

04.연령별 발생 현황

구분	개		고양이		기타동물종	
	발생건	비율	발생건	비율	발생건	비율
0세	154	39.0%	199	88.8%	1	100.0%
1세	18	4.6%	7	3.1%	0	0.0%
2세	68	17.2%	8	3.6%	0	0.0%
3세	125	31.6%	8	3.6%	0	0.0%

4세	9	2.3%	1	0.4%	0	0.0%
5세	12	3.0%	1	0.4%	0	0.0%
06-10세	9	2.3%	0	0.0%	0	0.0%
11-15세	0	0.0%	0	0.0%	0	0.0%
16세 이상	0	0.0%	0	0.0%	0	0.0%
합계	395	100.0%	224	100.0%	1	100.0%

05.유실 · 유기동물 처리 현황

구분	2022년		2023년		증감	
	발생건	비율	발생건	비율	발생건	비율
자연사	189	30.4%	166	26.8%	-23	-12.2%
입양	226	36.4%	193	31.1%	-33	-14.6%
안락사	83	13.4%	134	21.6%	51	61.4%
반환	47	7.6%	57	9.2%	10	21.3%
기증	69	11.1%	49	7.9%	-20	-29.0%
방사	2	0.3%	1	0.2%	-1	-50.0%
보호중	5	0.8%	20	3.2%	15	300.0%
기타	0	0.0%	0	0.0%	0	-
합계	621	100.0%	620	100.0%	-1	-0.2%

06.동물종별 유실 · 유기동물 처리 현황

구분	개		고양이		기타동물종	
	발생건	비율	발생건	비율	발생건	비율
자연사	76	19.2%	90	40.2%	0	0.0%
입양	81	20.5%	111	49.6%	1	100.0%
안락사	134	33.9%	0	0.0%	0	0.0%
반환	55	13.9%	2	0.9%	0	0.0%
기증	49	12.4%	0	0.0%	0	0.0%
방사	0	0.0%	1	0.4%	0	0.0%
보호중	0	0.0%	20	8.9%	0	0.0%
기타	0	0.0%	0	0.0%	0	0.0%
합계	395	100.0%	224	100.0%	1	100.0%

07.품종별 처리현황[개]

구분	2022년		2023년		증감	
	품종건	비품종건	품종건	비품종건	품종건	비품종건
자연사	0	82	5	71	5	-11
입양	16	101	28	53	12	-48
안락사	5	77	7	127	2	50
반환	22	23	30	25	8	2

기증	13	45	5	44	-8	-1
방사	0	0	0	0	0	0
보호중	0	0	0	0	0	0
기타	0	0	0	0	0	0
합계	56	328	75	320	19	-8

08.연령별 처리현황

구분	0세		1세		2세	
	발생건	비율	발생건	비율	발생건	비율
자연사	144	40.7%	3	12.0%	5	6.6%
입양	146	41.2%	8	32.0%	19	25.0%
안락사	25	7.1%	10	40.0%	32	42.1%
반환	6	1.7%	2	8.0%	12	15.8%
기증	18	5.1%	2	8.0%	7	9.2%
방사	0	0.0%	0	0.0%	0	0.0%
보호중	15	4.2%	0	0.0%	1	1.3%
기타	0	0.0%	0	0.0%	0	0.0%
합계	354	100.0%	25	100.0%	76	100.0%

구분	3세		4세		5세	
	발생건	비율	발생건	비율	발생건	비율
자연사	6	4.5%	1	10.0%	2	15.4%
입양	12	9.0%	1	10.0%	5	38.5%
안락사	56	42.1%	7	70.0%	2	15.4%
반환	33	24.8%	1	10.0%	3	23.1%
기증	21	15.8%	0	0.0%	1	7.7%
방사	1	0.8%	0	0.0%	0	0.0%
보호중	4	3.0%	0	0.0%	0	0.0%
기타	0	0.0%	0	0.0%	0	0.0%
합계	133	100.0%	10	100.0%	13	100.0%

구분	06-10세		11-15세		16세 이상	
	발생건	비율	발생건	비율	발생건	비율
자연사	5	55.6%	0	-	0	-
입양	2	22.2%	0	-	0	-
안락사	2	22.2%	0	-	0	-
반환	0	0.0%	0	-	0	-
기증	0	0.0%	0	-	0	-
방사	0	0.0%	0	-	0	-
보호중	0	0.0%	0	-	0	-
기타	0	0.0%	0	-	0	-
합계	9	100.0%	0	-	0	-

부여군

01.동물종별 발생 현황

구분	2022년		2023년		증감	증감율
	발생건	비율	발생건	비율		
개	307	96.2%	418	92.3%	111	36.2%
고양이	12	3.8%	35	7.7%	23	191.7%
기타동물종	0	0.0%	0	0.0%	0	-
합계	319	100.0%	453	100.0%	134	42.0%

02.품종별 발생 현황[개]

구분	2022년		2023년		증감	증감율
	발생건	비율	발생건	비율		
비품종견	293	95.4%	400	95.7%	107	36.5%
품종견	14	4.6%	18	4.3%	4	28.6%
합계	307	100.0%	418	100.0%	111	36.2%

03.월별 발생 현황

구분	개		고양이		기타동물종	
	발생건	비율	발생건	비율	발생건	비율
1월	18	4.3%	0	0.0%	0	-
2월	19	4.5%	2	5.7%	0	-
3월	26	6.2%	2	5.7%	0	-
4월	49	11.7%	1	2.9%	0	-
5월	40	9.6%	5	14.3%	0	-
6월	37	8.9%	2	5.7%	0	-
7월	29	6.9%	5	14.3%	0	-
8월	52	12.4%	5	14.3%	0	-
9월	23	5.5%	4	11.4%	0	-
10월	52	12.4%	1	2.9%	0	-
11월	38	9.1%	6	17.1%	0	-
12월	35	8.4%	2	5.7%	0	-
합계	418	100.0%	35	100.0%	0	-

04.연령별 발생 현황

구분	개		고양이		기타동물종	
	발생건	비율	발생건	비율	발생건	비율
0세	239	57.2%	24	68.6%	0	-
1세	38	9.1%	1	2.9%	0	-
2세	46	11.0%	3	8.6%	0	-
3세	30	7.2%	4	11.4%	0	-

4세	25	6.0%	1	2.9%	0	-
5세	19	4.5%	1	2.9%	0	-
06-10세	17	4.1%	1	2.9%	0	-
11-15세	4	1.0%	0	0.0%	0	-
16세 이상	0	0.0%	0	0.0%	0	-
합계	418	100.0%	35	100.0%	0	-

05.유실 · 유기동물 처리 현황

구분	2022년		2023년		증감	
	발생건	비율	발생건	비율	발생건	비율
자연사	39	12.2%	173	38.2%	134	343.6%
입양	59	18.5%	64	14.1%	5	8.5%
안락사	205	64.3%	181	40.0%	-24	-11.7%
반환	14	4.4%	9	2.0%	-5	-35.7%
기증	0	0.0%	7	1.5%	7	-
방사	1	0.3%	14	3.1%	13	1300.0%
보호중	1	0.3%	5	1.1%	4	400.0%
기타	0	0.0%	0	0.0%	0	-
합계	319	100.0%	453	100.0%	134	42.0%

06.동물종별 유실 · 유기동물 처리 현황

구분	개		고양이		기타동물종	
	발생건	비율	발생건	비율	발생건	비율
자연사	160	38.3%	13	37.1%	0	-
입양	63	15.1%	1	2.9%	0	-
안락사	181	43.3%	0	0.0%	0	-
반환	9	2.2%	0	0.0%	0	-
기증	0	0.0%	7	20.0%	0	-
방사	0	0.0%	14	40.0%	0	-
보호중	5	1.2%	0	0.0%	0	-
기타	0	0.0%	0	0.0%	0	-
합계	418	100.0%	35	100.0%	0	-

07.품종별 처리현황[개]

구분	2022년		2023년		증감	
	품종건	비품종건	품종건	비품종건	품종건	비품종건
자연사	0	31	1	159	1	128
입양	7	50	7	56	0	6
안락사	2	202	7	174	5	-28
반환	5	9	3	6	-2	-3

기증	0	0	0	0	0	0
방사	0	0	0	0	0	0
보호중	0	1	0	5	0	4
기타	0	0	0	0	0	0
합계	14	293	18	400	4	107

08.연령별 처리현황

구분	0세		1세		2세	
	발생건	비율	발생건	비율	발생건	비율
자연사	155	58.9%	3	7.7%	4	8.2%
입양	33	12.5%	9	23.1%	10	20.4%
안락사	61	23.2%	22	56.4%	32	65.3%
반환	0	0.0%	2	5.1%	1	2.0%
기증	4	1.5%	1	2.6%	1	2.0%
방사	9	3.4%	0	0.0%	1	2.0%
보호중	1	0.4%	2	5.1%	0	0.0%
기타	0	0.0%	0	0.0%	0	0.0%
합계	263	100.0%	39	100.0%	49	100.0%

구분	3세		4세		5세	
	발생건	비율	발생건	비율	발생건	비율
자연사	6	17.6%	3	11.5%	0	0.0%
입양	2	5.9%	2	7.7%	2	10.0%
안락사	21	61.8%	19	73.1%	16	80.0%
반환	3	8.8%	0	0.0%	0	0.0%
기증	1	2.9%	0	0.0%	0	0.0%
방사	1	2.9%	1	3.8%	1	5.0%
보호중	0	0.0%	1	3.8%	1	5.0%
기타	0	0.0%	0	0.0%	0	0.0%
합계	34	100.0%	26	100.0%	20	100.0%

구분	06-10세		11-15세		16세 이상	
	발생건	비율	발생건	비율	발생건	비율
자연사	1	5.6%	1	25.0%	0	-
입양	5	27.8%	1	25.0%	0	-
안락사	8	44.4%	2	50.0%	0	-
반환	3	16.7%	0	0.0%	0	-
기증	0	0.0%	0	0.0%	0	-
방사	1	5.6%	0	0.0%	0	-
보호중	0	0.0%	0	0.0%	0	-
기타	0	0.0%	0	0.0%	0	-
합계	18	100.0%	4	100.0%	0	-

서산시

01.동물종별 발생 현황

구분	2022년		2023년		증감	증감율
	발생건	비율	발생건	비율		
개	719	78.2%	736	87.1%	17	2.4%
고양이	195	21.2%	101	12.0%	-94	-48.2%
기타동물종	5	0.5%	8	0.9%	3	60.0%
합계	919	100.0%	845	100.0%	-74	-8.1%

02.품종별 발생 현황[개]

구분	2022년		2023년		증감	증감율
	발생건	비율	발생건	비율		
비품종견	628	87.3%	670	91.0%	42	6.7%
품종견	91	12.7%	66	9.0%	-25	-27.5%
합계	719	100.0%	736	100.0%	17	2.4%

03.월별 발생 현황

구분	개		고양이		기타동물종	
	발생건	비율	발생건	비율	발생건	비율
1월	46	6.3%	2	2.0%	0	0.0%
2월	51	6.9%	0	0.0%	0	0.0%
3월	35	4.8%	3	3.0%	1	12.5%
4월	47	6.4%	5	5.0%	0	0.0%
5월	66	9.0%	20	19.8%	0	0.0%
6월	47	6.4%	5	5.0%	1	12.5%
7월	88	12.0%	12	11.9%	1	12.5%
8월	65	8.8%	11	10.9%	1	12.5%
9월	78	10.6%	2	2.0%	1	12.5%
10월	65	8.8%	25	24.8%	2	25.0%
11월	59	8.0%	9	8.9%	1	12.5%
12월	89	12.1%	7	6.9%	0	0.0%
합계	736	100.0%	101	100.0%	8	100.0%

04.연령별 발생 현황

구분	개		고양이		기타동물종	
	발생건	비율	발생건	비율	발생건	비율
0세	402	54.6%	72	71.3%	1	12.5%
1세	44	6.0%	9	8.9%	6	75.0%
2세	75	10.2%	13	12.9%	0	0.0%
3세	128	17.4%	4	4.0%	1	12.5%

4세	41	5.6%	1	1.0%	0	0.0%
5세	21	2.9%	0	0.0%	0	0.0%
06-10세	22	3.0%	2	2.0%	0	0.0%
11-15세	3	0.4%	0	0.0%	0	0.0%
16세 이상	0	0.0%	0	0.0%	0	0.0%
합계	736	100.0%	101	100.0%	8	100.0%

05.유실 · 유기동물 처리 현황

구분	2022년		2023년		증감	
	발생건	비율	발생건	비율	발생건	비율
자연사	173	18.8%	109	12.9%	-64	-37.0%
입양	172	18.7%	203	24.0%	31	18.0%
안락사	384	41.8%	426	50.4%	42	10.9%
반환	97	10.6%	83	9.8%	-14	-14.4%
기증	5	0.5%	5	0.6%	0	0.0%
방사	88	9.6%	19	2.2%	-69	-78.4%
보호중	0	0.0%	0	0.0%	0	-
기타	0	0.0%	0	0.0%	0	-
합계	919	100.0%	845	100.0%	-74	-8.1%

06.동물종별 유실 · 유기동물 처리 현황

구분	개		고양이		기타동물종	
	발생건	비율	발생건	비율	발생건	비율
자연사	51	6.9%	58	57.4%	0	0.0%
입양	171	23.2%	24	23.8%	8	100.0%
안락사	426	57.9%	0	0.0%	0	0.0%
반환	83	11.3%	0	0.0%	0	0.0%
기증	5	0.7%	0	0.0%	0	0.0%
방사	0	0.0%	19	18.8%	0	0.0%
보호중	0	0.0%	0	0.0%	0	0.0%
기타	0	0.0%	0	0.0%	0	0.0%
합계	736	100.0%	101	100.0%	8	100.0%

07.품종별 처리현황[개]

구분	2022년		2023년		증감	
	품종건	비품종건	품종건	비품종건	품종건	비품종건
자연사	2	90	0	51	-2	-39
입양	25	124	18	153	-7	29
안락사	6	372	7	419	1	47
반환	56	39	41	42	-15	3

기증	2	3	0	5	-2	2
방사	0	0	0	0	0	0
보호중	0	0	0	0	0	0
기타	0	0	0	0	0	0
합계	91	628	66	670	-25	42

08.연령별 처리현황

구분	0세		1세		2세	
	발생건	비율	발생건	비율	발생건	비율
자연사	81	17.1%	6	10.2%	9	10.2%
입양	130	27.4%	22	37.3%	14	15.9%
안락사	246	51.8%	22	37.3%	43	48.9%
반환	2	0.4%	6	10.2%	19	21.6%
기증	3	0.6%	0	0.0%	0	0.0%
방사	13	2.7%	3	5.1%	3	3.4%
보호중	0	0.0%	0	0.0%	0	0.0%
기타	0	0.0%	0	0.0%	0	0.0%
합계	475	100.0%	59	100.0%	88	100.0%

구분	3세		4세		5세	
	발생건	비율	발생건	비율	발생건	비율
자연사	8	6.0%	3	7.1%	0	0.0%
입양	24	18.0%	8	19.0%	3	14.3%
안락사	82	61.7%	19	45.2%	9	42.9%
반환	18	13.5%	11	26.2%	9	42.9%
기증	1	0.8%	1	2.4%	0	0.0%
방사	0	0.0%	0	0.0%	0	0.0%
보호중	0	0.0%	0	0.0%	0	0.0%
기타	0	0.0%	0	0.0%	0	0.0%
합계	133	100.0%	42	100.0%	21	100.0%

구분	06-10세		11-15세		16세 이상	
	발생건	비율	발생건	비율	발생건	비율
자연사	2	8.3%	0	0.0%	0	-
입양	2	8.3%	0	0.0%	0	-
안락사	5	20.8%	0	0.0%	0	-
반환	15	62.5%	3	100.0%	0	-
기증	0	0.0%	0	0.0%	0	-
방사	0	0.0%	0	0.0%	0	-
보호중	0	0.0%	0	0.0%	0	-
기타	0	0.0%	0	0.0%	0	-
합계	24	100.0%	3	100.0%	0	-

서천군

01.동물종별 발생 현황

구분	2022년		2023년		증감	증감율
	발생건	비율	발생건	비율		
개	243	100.0%	173	100.0%	-70	-28.8%
고양이	0	0.0%	0	0.0%	0	-
기타동물종	0	0.0%	0	0.0%	0	-
합계	243	100.0%	173	100.0%	-70	-28.8%

02.품종별 발생 현황[개]

구분	2022년		2023년		증감	증감율
	발생건	비율	발생건	비율		
비품종견	238	97.9%	166	96.0%	-72	-30.3%
품종견	5	2.1%	7	4.0%	2	40.0%
합계	243	100.0%	173	100.0%	-70	-28.8%

03.월별 발생 현황

구분	개		고양이		기타동물종	
	발생건	비율	발생건	비율	발생건	비율
1월	22	12.7%	0	-	0	-
2월	20	11.6%	0	-	0	-
3월	16	9.2%	0	-	0	-
4월	11	6.4%	0	-	0	-
5월	20	11.6%	0	-	0	-
6월	14	8.1%	0	-	0	-
7월	10	5.8%	0	-	0	-
8월	24	13.9%	0	-	0	-
9월	13	7.5%	0	-	0	-
10월	9	5.2%	0	-	0	-
11월	5	2.9%	0	-	0	-
12월	9	5.2%	0	-	0	-
합계	173	100.0%	0	-	0	-

04.연령별 발생 현황

구분	개		고양이		기타동물종	
	발생건	비율	발생건	비율	발생건	비율
0세	53	30.6%	0	-	0	-
1세	13	7.5%	0	-	0	-
2세	33	19.1%	0	-	0	-
3세	40	23.1%	0	-	0	-

4세	30	17.3%	0	-	0	-
5세	2	1.2%	0	-	0	-
06-10세	2	1.2%	0	-	0	-
11-15세	0	0.0%	0	-	0	-
16세 이상	0	0.0%	0	-	0	-
합계	173	100.0%	0	-	0	-

05.유실 · 유기동물 처리 현황

구분	2022년		2023년		증감	
	발생건	비율	발생건	비율	발생건	비율
자연사	50	20.6%	21	12.1%	-29	-58.0%
입양	23	9.5%	13	7.5%	-10	-43.5%
안락사	159	65.4%	134	77.5%	-25	-15.7%
반환	11	4.5%	5	2.9%	-6	-54.5%
기증	0	0.0%	0	0.0%	0	-
방사	0	0.0%	0	0.0%	0	-
보호중	0	0.0%	0	0.0%	0	-
기타	0	0.0%	0	0.0%	0	-
합계	243	100.0%	173	100.0%	-70	-28.8%

06.동물종별 유실 · 유기동물 처리 현황

구분	개		고양이		기타동물종	
	발생건	비율	발생건	비율	발생건	비율
자연사	21	12.1%	0	-	0	-
입양	13	7.5%	0	-	0	-
안락사	134	77.5%	0	-	0	-
반환	5	2.9%	0	-	0	-
기증	0	0.0%	0	-	0	-
방사	0	0.0%	0	-	0	-
보호중	0	0.0%	0	-	0	-
기타	0	0.0%	0	-	0	-
합계	173	100.0%	0	-	0	-

07.품종별 처리현황[개]

구분	2022년		2023년		증감	
	품종건	비품종건	품종건	비품종건	품종건	비품종건
자연사	0	50	0	21	0	-29
입양	3	20	3	10	0	-10
안락사	2	157	1	133	-1	-24
반환	0	11	3	2	3	-9

기증	0	0	0	0	0	0
방사	0	0	0	0	0	0
보호중	0	0	0	0	0	0
기타	0	0	0	0	0	0
합계	5	238	7	166	2	-72

08.연령별 처리현황

구분	0세		1세		2세	
	발생건	비율	발생건	비율	발생건	비율
자연사	11	20.8%	1	7.7%	4	12.1%
입양	2	3.8%	2	15.4%	4	12.1%
안락사	40	75.5%	10	76.9%	24	72.7%
반환	0	0.0%	0	0.0%	1	3.0%
기증	0	0.0%	0	0.0%	0	0.0%
방사	0	0.0%	0	0.0%	0	0.0%
보호중	0	0.0%	0	0.0%	0	0.0%
기타	0	0.0%	0	0.0%	0	0.0%
합계	53	100.0%	13	100.0%	33	100.0%

구분	3세		4세		5세	
	발생건	비율	발생건	비율	발생건	비율
자연사	3	7.5%	2	6.7%	0	0.0%
입양	3	7.5%	2	6.7%	0	0.0%
안락사	33	82.5%	25	83.3%	2	100.0%
반환	1	2.5%	1	3.3%	0	0.0%
기증	0	0.0%	0	0.0%	0	0.0%
방사	0	0.0%	0	0.0%	0	0.0%
보호중	0	0.0%	0	0.0%	0	0.0%
기타	0	0.0%	0	0.0%	0	0.0%
합계	40	100.0%	30	100.0%	2	100.0%

구분	06-10세		11-15세		16세 이상	
	발생건	비율	발생건	비율	발생건	비율
자연사	0	0.0%	0	-	0	-
입양	0	0.0%	0	-	0	-
안락사	0	0.0%	0	-	0	-
반환	2	100.0%	0	-	0	-
기증	0	0.0%	0	-	0	-
방사	0	0.0%	0	-	0	-
보호중	0	0.0%	0	-	0	-
기타	0	0.0%	0	-	0	-
합계	2	100.0%	0	-	0	-

아산시

01.동물종별 발생 현황

구분	2022년		2023년		증감	증감율
	발생건	비율	발생건	비율		
개	742	71.8%	736	69.6%	-6	-0.8%
고양이	271	26.2%	312	29.5%	41	15.1%
기타동물종	21	2.0%	9	0.9%	-12	-57.1%
합계	1034	100.0%	1057	100.0%	23	2.2%

02.품종별 발생 현황[개]

구분	2022년		2023년		증감	증감율
	발생건	비율	발생건	비율		
비품종견	566	76.3%	527	71.6%	-39	-6.9%
품종견	176	23.7%	209	28.4%	33	18.8%
합계	742	100.0%	736	100.0%	-6	-0.8%

03.월별 발생 현황

구분	개		고양이		기타동물종	
	발생건	비율	발생건	비율	발생건	비율
1월	59	8.0%	10	3.2%	0	0.0%
2월	81	11.0%	13	4.2%	0	0.0%
3월	71	9.6%	17	5.4%	0	0.0%
4월	60	8.2%	14	4.5%	0	0.0%
5월	40	5.4%	25	8.0%	3	33.3%
6월	54	7.3%	33	10.6%	0	0.0%
7월	85	11.5%	44	14.1%	1	11.1%
8월	69	9.4%	14	4.5%	3	33.3%
9월	50	6.8%	58	18.6%	1	11.1%
10월	63	8.6%	30	9.6%	1	11.1%
11월	62	8.4%	35	11.2%	0	0.0%
12월	42	5.7%	19	6.1%	0	0.0%
합계	736	100.0%	312	100.0%	9	100.0%

04.연령별 발생 현황

구분	개		고양이		기타동물종	
	발생건	비율	발생건	비율	발생건	비율
0세	337	45.8%	227	72.8%	9	100.0%
1세	82	11.1%	14	4.5%	0	0.0%
2세	88	12.0%	18	5.8%	0	0.0%
3세	73	9.9%	16	5.1%	0	0.0%

4세	38	5.2%	15	4.8%	0	0.0%
5세	45	6.1%	7	2.2%	0	0.0%
06-10세	65	8.8%	15	4.8%	0	0.0%
11-15세	7	1.0%	0	0.0%	0	0.0%
16세 이상	1	0.1%	0	0.0%	0	0.0%
합계	736	100.0%	312	100.0%	9	100.0%

05.유실 · 유기동물 처리 현황

구분	2022년		2023년		증감	
	발생건	비율	발생건	비율	발생건	비율
자연사	97	9.4%	103	9.7%	6	6.2%
입양	713	69.0%	471	44.6%	-242	-33.9%
안락사	23	2.2%	74	7.0%	51	221.7%
반환	163	15.8%	124	11.7%	-39	-23.9%
기증	21	2.0%	96	9.1%	75	357.1%
방사	1	0.1%	5	0.5%	4	400.0%
보호중	16	1.5%	184	17.4%	168	1050.0%
기타	0	0.0%	0	0.0%	0	-
합계	1034	100.0%	1057	100.0%	23	2.2%

06.동물종별 유실 · 유기동물 처리 현황

구분	개		고양이		기타동물종	
	발생건	비율	발생건	비율	발생건	비율
자연사	28	3.8%	73	23.4%	2	22.2%
입양	345	46.9%	120	38.5%	6	66.7%
안락사	48	6.5%	26	8.3%	0	0.0%
반환	120	16.3%	4	1.3%	0	0.0%
기증	88	12.0%	7	2.2%	1	11.1%
방사	2	0.3%	3	1.0%	0	0.0%
보호중	105	14.3%	79	25.3%	0	0.0%
기타	0	0.0%	0	0.0%	0	0.0%
합계	736	100.0%	312	100.0%	9	100.0%

07.품종별 처리현황[개]

구분	2022년		2023년		증감	
	품종건	비품종건	품종건	비품종건	품종건	비품종건
자연사	5	20	4	24	-1	4
입양	78	444	96	249	18	-195
안락사	0	13	5	43	5	30
반환	93	64	76	44	-17	-20

기증	0	21	17	71	17	50
방사	0	0	1	1	1	1
보호중	0	4	10	95	10	91
기타	0	0	0	0	0	0
합계	176	566	209	527	33	-39

08.연령별 처리현황

구분	0세		1세		2세	
	발생건	비율	발생건	비율	발생건	비율
자연사	85	14.8%	2	2.1%	3	2.8%
입양	278	48.5%	51	53.1%	43	40.6%
안락사	20	3.5%	6	6.3%	8	7.5%
반환	23	4.0%	16	16.7%	14	13.2%
기증	54	9.4%	8	8.3%	11	10.4%
방사	0	0.0%	1	1.0%	0	0.0%
보호중	113	19.7%	12	12.5%	27	25.5%
기타	0	0.0%	0	0.0%	0	0.0%
합계	573	100.0%	96	100.0%	106	100.0%

구분	3세		4세		5세	
	발생건	비율	발생건	비율	발생건	비율
자연사	3	3.4%	2	3.8%	2	3.8%
입양	34	38.2%	19	35.8%	18	34.6%
안락사	12	13.5%	11	20.8%	5	9.6%
반환	25	28.1%	7	13.2%	15	28.8%
기증	4	4.5%	5	9.4%	5	9.6%
방사	1	1.1%	2	3.8%	1	1.9%
보호중	10	11.2%	7	13.2%	6	11.5%
기타	0	0.0%	0	0.0%	0	0.0%
합계	89	100.0%	53	100.0%	52	100.0%

구분	06-10세		11-15세		16세 이상	
	발생건	비율	발생건	비율	발생건	비율
자연사	4	5.0%	2	28.6%	0	0.0%
입양	25	31.3%	3	42.9%	0	0.0%
안락사	12	15.0%	0	0.0%	0	0.0%
반환	21	26.3%	2	28.6%	1	100.0%
기증	9	11.3%	0	0.0%	0	0.0%
방사	0	0.0%	0	0.0%	0	0.0%
보호중	9	11.3%	0	0.0%	0	0.0%
기타	0	0.0%	0	0.0%	0	0.0%
합계	80	100.0%	7	100.0%	1	100.0%

예산군

01.동물종별 발생 현황

구분	2022년		2023년		증감	증감율
	발생건	비율	발생건	비율		
개	458	71.1%	502	85.2%	44	9.6%
고양이	186	28.9%	84	14.3%	-102	-54.8%
기타동물종	0	0.0%	3	0.5%	3	-
합계	644	100.0%	589	100.0%	-55	-8.5%

02.품종별 발생 현황[개]

구분	2022년		2023년		증감	증감율
	발생건	비율	발생건	비율		
비품종견	410	89.5%	456	90.8%	46	11.2%
품종견	48	10.5%	46	9.2%	-2	-4.2%
합계	458	100.0%	502	100.0%	44	9.6%

03.월별 발생 현황

구분	개		고양이		기타동물종	
	발생건	비율	발생건	비율	발생건	비율
1월	40	8.0%	6	7.1%	0	0.0%
2월	65	12.9%	2	2.4%	0	0.0%
3월	44	8.8%	1	1.2%	0	0.0%
4월	64	12.7%	4	4.8%	1	33.3%
5월	29	5.8%	32	38.1%	1	33.3%
6월	21	4.2%	18	21.4%	0	0.0%
7월	51	10.2%	10	11.9%	1	33.3%
8월	41	8.2%	1	1.2%	0	0.0%
9월	38	7.6%	0	0.0%	0	0.0%
10월	35	7.0%	0	0.0%	0	0.0%
11월	40	8.0%	9	10.7%	0	0.0%
12월	34	6.8%	1	1.2%	0	0.0%
합계	502	100.0%	84	100.0%	3	100.0%

04.연령별 발생 현황

구분	개		고양이		기타동물종	
	발생건	비율	발생건	비율	발생건	비율
0세	398	79.3%	79	94.0%	3	100.0%
1세	42	8.4%	4	4.8%	0	0.0%
2세	58	11.6%	1	1.2%	0	0.0%
3세	2	0.4%	0	0.0%	0	0.0%

4세	1	0.2%	0	0.0%	0	0.0%
5세	1	0.2%	0	0.0%	0	0.0%
06-10세	0	0.0%	0	0.0%	0	0.0%
11-15세	0	0.0%	0	0.0%	0	0.0%
16세 이상	0	0.0%	0	0.0%	0	0.0%
합계	502	100.0%	84	100.0%	3	100.0%

05.유실 · 유기동물 처리 현황

구분	2022년		2023년		증감	
	발생건	비율	발생건	비율	발생건	비율
자연사	247	38.4%	236	40.1%	-11	-4.5%
입양	164	25.5%	149	25.3%	-15	-9.1%
안락사	180	28.0%	156	26.5%	-24	-13.3%
반환	33	5.1%	31	5.3%	-2	-6.1%
기증	0	0.0%	0	0.0%	0	-
방사	20	3.1%	11	1.9%	-9	-45.0%
보호중	0	0.0%	6	1.0%	6	-
기타	0	0.0%	0	0.0%	0	-
합계	644	100.0%	589	100.0%	-55	-8.5%

06.동물종별 유실 · 유기동물 처리 현황

구분	개		고양이		기타동물종	
	발생건	비율	발생건	비율	발생건	비율
자연사	179	35.7%	57	67.9%	0	0.0%
입양	133	26.5%	15	17.9%	1	33.3%
안락사	155	30.9%	1	1.2%	0	0.0%
반환	31	6.2%	0	0.0%	0	0.0%
기증	0	0.0%	0	0.0%	0	0.0%
방사	0	0.0%	11	13.1%	0	0.0%
보호중	4	0.8%	0	0.0%	2	66.7%
기타	0	0.0%	0	0.0%	0	0.0%
합계	502	100.0%	84	100.0%	3	100.0%

07.품종별 처리현황[개]

구분	2022년		2023년		증감	
	품종건	비품종건	품종건	비품종건	품종건	비품종건
자연사	5	141	3	176	-2	35
입양	17	97	23	110	6	13
안락사	6	161	6	149	0	-12
반환	20	11	14	17	-6	6

기증	0	0	0	0	0	0
방사	0	0	0	0	0	0
보호중	0	0	0	4	0	4
기타	0	0	0	0	0	0
합계	48	410	46	456	-2	46

08.연령별 처리현황

구분	0세		1세		2세	
	발생건	비율	발생건	비율	발생건	비율
자연사	212	44.2%	11	23.9%	12	20.3%
입양	115	24.0%	17	37.0%	17	28.8%
안락사	126	26.3%	11	23.9%	18	30.5%
반환	14	2.9%	4	8.7%	11	18.6%
기증	0	0.0%	0	0.0%	0	0.0%
방사	9	1.9%	2	4.3%	0	0.0%
보호중	4	0.8%	1	2.2%	1	1.7%
기타	0	0.0%	0	0.0%	0	0.0%
합계	480	100.0%	46	100.0%	59	100.0%

구분	3세		4세		5세	
	발생건	비율	발생건	비율	발생건	비율
자연사	1	50.0%	0	0.0%	0	0.0%
입양	0	0.0%	0	0.0%	0	0.0%
안락사	0	0.0%	1	100.0%	0	0.0%
반환	1	50.0%	0	0.0%	1	100.0%
기증	0	0.0%	0	0.0%	0	0.0%
방사	0	0.0%	0	0.0%	0	0.0%
보호중	0	0.0%	0	0.0%	0	0.0%
기타	0	0.0%	0	0.0%	0	0.0%
합계	2	100.0%	1	100.0%	1	100.0%

구분	06-10세		11-15세		16세 이상	
	발생건	비율	발생건	비율	발생건	비율
자연사	0	-	0	-	0	-
입양	0	-	0	-	0	-
안락사	0	-	0	-	0	-
반환	0	-	0	-	0	-
기증	0	-	0	-	0	-
방사	0	-	0	-	0	-
보호중	0	-	0	-	0	-
기타	0	-	0	-	0	-
합계	0	-	0	-	0	-

천안시

01.동물종별 발생 현황

구분	2022년		2023년		증감	증감율
	발생건	비율	발생건	비율		
개	805	63.3%	994	60.8%	189	23.5%
고양이	448	35.2%	613	37.5%	165	36.8%
기타동물종	18	1.4%	28	1.7%	10	55.6%
합계	1271	100.0%	1635	100.0%	364	28.6%

02.품종별 발생 현황[개]

구분	2022년		2023년		증감	증감율
	발생건	비율	발생건	비율		
비품종견	552	68.6%	679	68.3%	127	23.0%
품종견	253	31.4%	315	31.7%	62	24.5%
합계	805	100.0%	994	100.0%	189	23.5%

03.월별 발생 현황

구분	개		고양이		기타동물종	
	발생건	비율	발생건	비율	발생건	비율
1월	79	7.9%	6	1.0%	0	0.0%
2월	97	9.8%	7	1.1%	0	0.0%
3월	59	5.9%	16	2.6%	0	0.0%
4월	70	7.0%	60	9.8%	6	21.4%
5월	66	6.6%	83	13.5%	2	7.1%
6월	133	13.4%	93	15.2%	1	3.6%
7월	101	10.2%	68	11.1%	10	35.7%
8월	68	6.8%	75	12.2%	6	21.4%
9월	72	7.2%	86	14.0%	3	10.7%
10월	84	8.5%	72	11.7%	0	0.0%
11월	77	7.7%	38	6.2%	0	0.0%
12월	88	8.9%	9	1.5%	0	0.0%
합계	994	100.0%	613	100.0%	28	100.0%

04.연령별 발생 현황

구분	개		고양이		기타동물종	
	발생건	비율	발생건	비율	발생건	비율
0세	371	37.3%	540	88.1%	25	89.3%
1세	114	11.5%	15	2.4%	0	0.0%
2세	103	10.4%	21	3.4%	3	10.7%
3세	112	11.3%	19	3.1%	0	0.0%

4세	71	7.1%	9	1.5%	0	0.0%
5세	68	6.8%	5	0.8%	0	0.0%
06-10세	151	15.2%	4	0.7%	0	0.0%
11-15세	4	0.4%	0	0.0%	0	0.0%
16세 이상	0	0.0%	0	0.0%	0	0.0%
합계	994	100.0%	613	100.0%	28	100.0%

05.유실 · 유기동물 처리 현황

구분	2022년		2023년		증감	
	발생건	비율	발생건	비율	발생건	비율
자연사	399	31.4%	644	39.4%	245	61.4%
입양	325	25.6%	345	21.1%	20	6.2%
안락사	326	25.6%	386	23.6%	60	18.4%
반환	211	16.6%	227	13.9%	16	7.6%
기증	7	0.6%	24	1.5%	17	242.9%
방사	3	0.2%	2	0.1%	-1	-33.3%
보호중	0	0.0%	7	0.4%	7	-
기타	0	0.0%	0	0.0%	0	-
합계	1271	100.0%	1635	100.0%	364	28.6%

06.동물종별 유실 · 유기동물 처리 현황

구분	개		고양이		기타동물종	
	발생건	비율	발생건	비율	발생건	비율
자연사	147	14.8%	491	80.1%	6	21.4%
입양	232	23.3%	95	15.5%	18	64.3%
안락사	363	36.5%	21	3.4%	2	7.1%
반환	222	22.3%	3	0.5%	2	7.1%
기증	23	2.3%	1	0.2%	0	0.0%
방사	0	0.0%	2	0.3%	0	0.0%
보호중	7	0.7%	0	0.0%	0	0.0%
기타	0	0.0%	0	0.0%	0	0.0%
합계	994	100.0%	613	100.0%	28	100.0%

07.품종별 처리현황[개]

구분	2022년		2023년		증감	
	품종건	비품종건	품종건	비품종건	품종건	비품종건
자연사	9	84	24	123	15	39
입양	88	105	113	119	25	14
안락사	25	296	20	343	-5	47
반환	128	66	142	80	14	14

기증	3	1	16	7	13	6
방사	0	0	0	0	0	0
보호중	0	0	0	7	0	7
기타	0	0	0	0	0	0
합계	253	552	315	679	62	127

08.연령별 처리현황

구분	0세		1세		2세	
	발생건	비율	발생건	비율	발생건	비율
자연사	553	59.1%	23	17.8%	14	11.0%
입양	181	19.3%	28	21.7%	32	25.2%
안락사	173	18.5%	58	45.0%	51	40.2%
반환	19	2.0%	16	12.4%	27	21.3%
기증	2	0.2%	4	3.1%	3	2.4%
방사	1	0.1%	0	0.0%	0	0.0%
보호중	7	0.7%	0	0.0%	0	0.0%
기타	0	0.0%	0	0.0%	0	0.0%
합계	936	100.0%	129	100.0%	127	100.0%

구분	3세		4세		5세	
	발생건	비율	발생건	비율	발생건	비율
자연사	24	18.3%	8	10.0%	7	9.6%
입양	36	27.5%	22	27.5%	14	19.2%
안락사	39	29.8%	20	25.0%	22	30.1%
반환	30	22.9%	29	36.3%	27	37.0%
기증	1	0.8%	1	1.3%	3	4.1%
방사	1	0.8%	0	0.0%	0	0.0%
보호중	0	0.0%	0	0.0%	0	0.0%
기타	0	0.0%	0	0.0%	0	0.0%
합계	131	100.0%	80	100.0%	73	100.0%

구분	06-10세		11-15세		16세 이상	
	발생건	비율	발생건	비율	발생건	비율
자연사	15	9.7%	0	0.0%	0	-
입양	32	20.6%	0	0.0%	0	-
안락사	23	14.8%	0	0.0%	0	-
반환	75	48.4%	4	100.0%	0	-
기증	10	6.5%	0	0.0%	0	-
방사	0	0.0%	0	0.0%	0	-
보호중	0	0.0%	0	0.0%	0	-
기타	0	0.0%	0	0.0%	0	-
합계	155	100.0%	4	100.0%	0	-

청양군

01.동물종별 발생 현황

구분	2022년		2023년		증감	증감율
	발생건	비율	발생건	비율		
개	132	90.4%	110	91.7%	-22	-16.7%
고양이	14	9.6%	10	8.3%	-4	-28.6%
기타동물종	0	0.0%	0	0.0%	0	-
합계	146	100.0%	120	100.0%	-26	-17.8%

02.품종별 발생 현황[개]

구분	2022년		2023년		증감	증감율
	발생건	비율	발생건	비율		
비품종견	106	80.3%	92	83.6%	-14	-13.2%
품종견	26	19.7%	18	16.4%	-8	-30.8%
합계	132	100.0%	110	100.0%	-22	-16.7%

03.월별 발생 현황

구분	개		고양이		기타동물종	
	발생건	비율	발생건	비율	발생건	비율
1월	10	9.1%	0	0.0%	0	-
2월	3	2.7%	0	0.0%	0	-
3월	10	9.1%	0	0.0%	0	-
4월	10	9.1%	0	0.0%	0	-
5월	10	9.1%	3	30.0%	0	-
6월	11	10.0%	4	40.0%	0	-
7월	18	16.4%	1	10.0%	0	-
8월	6	5.5%	0	0.0%	0	-
9월	10	9.1%	1	10.0%	0	-
10월	11	10.0%	0	0.0%	0	-
11월	9	8.2%	0	0.0%	0	-
12월	2	1.8%	1	10.0%	0	-
합계	110	100.0%	10	100.0%	0	-

04.연령별 발생 현황

구분	개		고양이		기타동물종	
	발생건	비율	발생건	비율	발생건	비율
0세	44	40.0%	9	90.0%	0	-
1세	20	18.2%	0	0.0%	0	-
2세	26	23.6%	1	10.0%	0	-
3세	10	9.1%	0	0.0%	0	-

4세	3	2.7%	0	0.0%	0	-
5세	4	3.6%	0	0.0%	0	-
06-10세	2	1.8%	0	0.0%	0	-
11-15세	1	0.9%	0	0.0%	0	-
16세 이상	0	0.0%	0	0.0%	0	-
합계	110	100.0%	10	100.0%	0	-

05.유실 · 유기동물 처리 현황

구분	2022년		2023년		증감	
	발생건	비율	발생건	비율	발생건	비율
자연사	36	24.7%	23	19.2%	-13	-36.1%
입양	51	34.9%	47	39.2%	-4	-7.8%
안락사	42	28.8%	47	39.2%	5	11.9%
반환	17	11.6%	3	2.5%	-14	-82.4%
기증	0	0.0%	0	0.0%	0	-
방사	0	0.0%	0	0.0%	0	-
보호중	0	0.0%	0	0.0%	0	-
기타	0	0.0%	0	0.0%	0	-
합계	146	100.0%	120	100.0%	-26	-17.8%

06.동물종별 유실 · 유기동물 처리 현황

구분	개		고양이		기타동물종	
	발생건	비율	발생건	비율	발생건	비율
자연사	23	20.9%	0	0.0%	0	-
입양	37	33.6%	10	100.0%	0	-
안락사	47	42.7%	0	0.0%	0	-
반환	3	2.7%	0	0.0%	0	-
기증	0	0.0%	0	0.0%	0	-
방사	0	0.0%	0	0.0%	0	-
보호중	0	0.0%	0	0.0%	0	-
기타	0	0.0%	0	0.0%	0	-
합계	110	100.0%	10	100.0%	0	-

07.품종별 처리현황[개]

구분	2022년		2023년		증감	
	품종건	비품종건	품종건	비품종건	품종건	비품종건
자연사	3	31	0	23	-3	-8
입양	15	24	16	21	1	-3
안락사	2	40	2	45	0	5
반환	6	11	0	3	-6	-8

기증	0	0	0	0	0	0
방사	0	0	0	0	0	0
보호중	0	0	0	0	0	0
기타	0	0	0	0	0	0
합계	26	106	18	92	-8	-14

08.연령별 처리현황

구분	0세		1세		2세	
	발생건	비율	발생건	비율	발생건	비율
자연사	13	24.5%	3	15.0%	4	14.8%
입양	26	49.1%	3	15.0%	7	25.9%
안락사	14	26.4%	13	65.0%	14	51.9%
반환	0	0.0%	1	5.0%	2	7.4%
기증	0	0.0%	0	0.0%	0	0.0%
방사	0	0.0%	0	0.0%	0	0.0%
보호중	0	0.0%	0	0.0%	0	0.0%
기타	0	0.0%	0	0.0%	0	0.0%
합계	53	100.0%	20	100.0%	27	100.0%

구분	3세		4세		5세	
	발생건	비율	발생건	비율	발생건	비율
자연사	2	20.0%	1	33.3%	0	0.0%
입양	5	50.0%	1	33.3%	3	75.0%
안락사	3	30.0%	1	33.3%	1	25.0%
반환	0	0.0%	0	0.0%	0	0.0%
기증	0	0.0%	0	0.0%	0	0.0%
방사	0	0.0%	0	0.0%	0	0.0%
보호중	0	0.0%	0	0.0%	0	0.0%
기타	0	0.0%	0	0.0%	0	0.0%
합계	10	100.0%	3	100.0%	4	100.0%

구분	06-10세		11-15세		16세 이상	
	발생건	비율	발생건	비율	발생건	비율
자연사	0	0.0%	0	0.0%	0	-
입양	1	50.0%	1	100.0%	0	-
안락사	1	50.0%	0	0.0%	0	-
반환	0	0.0%	0	0.0%	0	-
기증	0	0.0%	0	0.0%	0	-
방사	0	0.0%	0	0.0%	0	-
보호중	0	0.0%	0	0.0%	0	-
기타	0	0.0%	0	0.0%	0	-
합계	2	100.0%	1	100.0%	0	-

태안군

01.동물종별 발생 현황

구분	2022년		2023년		증감	증감율
	발생건	비율	발생건	비율		
개	512	99.6%	652	96.3%	140	27.3%
고양이	2	0.4%	25	3.7%	23	1150.0%
기타동물종	0	0.0%	0	0.0%	0	-
합계	514	100.0%	677	100.0%	163	31.7%

02.품종별 발생 현황[개]

구분	2022년		2023년		증감	증감율
	발생건	비율	발생건	비율		
비품종견	488	95.3%	627	96.2%	139	28.5%
품종견	24	4.7%	25	3.8%	1	4.2%
합계	512	100.0%	652	100.0%	140	27.3%

03.월별 발생 현황

구분	개		고양이		기타동물종	
	발생건	비율	발생건	비율	발생건	비율
1월	52	8.0%	0	0.0%	0	-
2월	53	8.1%	0	0.0%	0	-
3월	72	11.0%	0	0.0%	0	-
4월	66	10.1%	0	0.0%	0	-
5월	53	8.1%	3	12.0%	0	-
6월	47	7.2%	0	0.0%	0	-
7월	52	8.0%	0	0.0%	0	-
8월	59	9.0%	6	24.0%	0	-
9월	44	6.7%	8	32.0%	0	-
10월	53	8.1%	2	8.0%	0	-
11월	50	7.7%	4	16.0%	0	-
12월	51	7.8%	2	8.0%	0	-
합계	652	100.0%	25	100.0%	0	-

04.연령별 발생 현황

구분	개		고양이		기타동물종	
	발생건	비율	발생건	비율	발생건	비율
0세	419	64.3%	23	92.0%	0	-
1세	33	5.1%	1	4.0%	0	-
2세	66	10.1%	0	0.0%	0	-
3세	49	7.5%	1	4.0%	0	-

4세	32	4.9%	0	0.0%	0	-
5세	20	3.1%	0	0.0%	0	-
06-10세	32	4.9%	0	0.0%	0	-
11-15세	1	0.2%	0	0.0%	0	-
16세 이상	0	0.0%	0	0.0%	0	-
합계	652	100.0%	25	100.0%	0	-

05.유실 · 유기동물 처리 현황

구분	2022년		2023년		증감	
	발생건	비율	발생건	비율	발생건	비율
자연사	174	33.9%	327	48.3%	153	87.9%
입양	151	29.4%	131	19.4%	-20	-13.2%
안락사	137	26.7%	191	28.2%	54	39.4%
반환	12	2.3%	28	4.1%	16	133.3%
기증	0	0.0%	0	0.0%	0	-
방사	0	0.0%	0	0.0%	0	-
보호중	0	0.0%	0	0.0%	0	-
기타	40	7.8%	0	0.0%	-40	-100.0%
합계	514	100.0%	677	100.0%	163	31.7%

06.동물종별 유실 · 유기동물 처리 현황

구분	개		고양이		기타동물종	
	발생건	비율	발생건	비율	발생건	비율
자연사	315	48.3%	12	48.0%	0	-
입양	120	18.4%	11	44.0%	0	-
안락사	189	29.0%	2	8.0%	0	-
반환	28	4.3%	0	0.0%	0	-
기증	0	0.0%	0	0.0%	0	-
방사	0	0.0%	0	0.0%	0	-
보호중	0	0.0%	0	0.0%	0	-
기타	0	0.0%	0	0.0%	0	-
합계	652	100.0%	25	100.0%	0	-

07.품종별 처리현황[개]

구분	2022년		2023년		증감	
	품종건	비품종건	품종건	비품종건	품종건	비품종건
자연사	4	170	8	307	4	137
입양	13	136	7	113	-6	-23
안락사	2	135	4	185	2	50
반환	5	7	6	22	1	15

기증	0	0	0	0	0	0
방사	0	0	0	0	0	0
보호중	0	0	0	0	0	0
기타	0	40	0	0	0	-40
합계	24	488	25	627	1	139

08.연령별 처리현황

구분	0세		1세		2세	
	발생건	비율	발생건	비율	발생건	비율
자연사	318	71.9%	2	5.9%	4	6.1%
입양	87	19.7%	5	14.7%	14	21.2%
안락사	36	8.1%	26	76.5%	41	62.1%
반환	1	0.2%	1	2.9%	7	10.6%
기증	0	0.0%	0	0.0%	0	0.0%
방사	0	0.0%	0	0.0%	0	0.0%
보호중	0	0.0%	0	0.0%	0	0.0%
기타	0	0.0%	0	0.0%	0	0.0%
합계	442	100.0%	34	100.0%	66	100.0%

구분	3세		4세		5세	
	발생건	비율	발생건	비율	발생건	비율
자연사	0	0.0%	0	0.0%	1	5.0%
입양	9	18.0%	8	25.0%	2	10.0%
안락사	33	66.0%	19	59.4%	16	80.0%
반환	8	16.0%	5	15.6%	1	5.0%
기증	0	0.0%	0	0.0%	0	0.0%
방사	0	0.0%	0	0.0%	0	0.0%
보호중	0	0.0%	0	0.0%	0	0.0%
기타	0	0.0%	0	0.0%	0	0.0%
합계	50	100.0%	32	100.0%	20	100.0%

구분	06-10세		11-15세		16세 이상	
	발생건	비율	발생건	비율	발생건	비율
자연사	2	6.3%	0	0.0%	0	-
입양	5	15.6%	1	100.0%	0	-
안락사	20	62.5%	0	0.0%	0	-
반환	5	15.6%	0	0.0%	0	-
기증	0	0.0%	0	0.0%	0	-
방사	0	0.0%	0	0.0%	0	-
보호중	0	0.0%	0	0.0%	0	-
기타	0	0.0%	0	0.0%	0	-
합계	32	100.0%	1	100.0%	0	-

홍성군

01.동물종별 발생 현황

구분	2022년		2023년		증감	증감율
	발생건	비율	발생건	비율		
개	468	98.3%	531	99.4%	63	13.5%
고양이	0	0.0%	0	0.0%	0	-
기타동물종	8	1.7%	3	0.6%	-5	-62.5%
합계	476	100.0%	534	100.0%	58	12.2%

02.품종별 발생 현황[개]

구분	2022년		2023년		증감	증감율
	발생건	비율	발생건	비율		
비품종견	411	87.8%	462	87.0%	51	12.4%
품종견	57	12.2%	69	13.0%	12	21.1%
합계	468	100.0%	531	100.0%	63	13.5%

03.월별 발생 현황

구분	개		고양이		기타동물종	
	발생건	비율	발생건	비율	발생건	비율
1월	59	11.1%	0	-	0	0.0%
2월	61	11.5%	0	-	0	0.0%
3월	42	7.9%	0	-	0	0.0%
4월	46	8.7%	0	-	1	33.3%
5월	59	11.1%	0	-	0	0.0%
6월	51	9.6%	0	-	0	0.0%
7월	59	11.1%	0	-	0	0.0%
8월	31	5.8%	0	-	0	0.0%
9월	26	4.9%	0	-	0	0.0%
10월	24	4.5%	0	-	2	66.7%
11월	35	6.6%	0	-	0	0.0%
12월	38	7.2%	0	-	0	0.0%
합계	531	100.0%	0	-	3	100.0%

04.연령별 발생 현황

구분	개		고양이		기타동물종	
	발생건	비율	발생건	비율	발생건	비율
0세	298	56.1%	0	-	2	66.7%
1세	60	11.3%	0	-	1	33.3%
2세	84	15.8%	0	-	0	0.0%
3세	51	9.6%	0	-	0	0.0%

4세	6	1.1%	0	-	0	0.0%
5세	11	2.1%	0	-	0	0.0%
06-10세	20	3.8%	0	-	0	0.0%
11-15세	1	0.2%	0	-	0	0.0%
16세 이상	0	0.0%	0	-	0	0.0%
합계	531	100.0%	0	-	3	100.0%

05.유실 · 유기동물 처리 현황

구분	2022년		2023년		증감	
	발생건	비율	발생건	비율	발생건	비율
자연사	132	27.7%	175	32.8%	43	32.6%
입양	284	59.7%	277	51.9%	-7	-2.5%
안락사	0	0.0%	2	0.4%	2	-
반환	40	8.4%	39	7.3%	-1	-2.5%
기증	20	4.2%	33	6.2%	13	65.0%
방사	0	0.0%	0	0.0%	0	-
보호중	0	0.0%	8	1.5%	8	-
기타	0	0.0%	0	0.0%	0	-
합계	476	100.0%	534	100.0%	58	12.2%

06.동물종별 유실 · 유기동물 처리 현황

구분	개		고양이		기타동물종	
	발생건	비율	발생건	비율	발생건	비율
자연사	173	32.6%	0	-	2	66.7%
입양	277	52.2%	0	-	0	0.0%
안락사	2	0.4%	0	-	0	0.0%
반환	38	7.2%	0	-	1	33.3%
기증	33	6.2%	0	-	0	0.0%
방사	0	0.0%	0	-	0	0.0%
보호중	8	1.5%	0	-	0	0.0%
기타	0	0.0%	0	-	0	0.0%
합계	531	100.0%	0	-	3	100.0%

07.품종별 처리현황[개]

구분	2022년		2023년		증감	
	품종건	비품종건	품종건	비품종건	품종건	비품종건
자연사	4	128	5	168	1	40
입양	33	247	42	235	9	-12
안락사	0	0	0	2	0	2
반환	20	16	22	16	2	0

기증	0	20	0	33	0	13
방사	0	0	0	0	0	0
보호중	0	0	0	8	0	8
기타	0	0	0	0	0	0
합계	57	411	69	462	12	51

08.연령별 처리현황

구분	0세		1세		2세	
	발생건	비율	발생건	비율	발생건	비율
자연사	144	48.0%	15	24.6%	12	14.3%
입양	135	45.0%	34	55.7%	51	60.7%
안락사	0	0.0%	0	0.0%	0	0.0%
반환	5	1.7%	5	8.2%	11	13.1%
기증	15	5.0%	5	8.2%	8	9.5%
방사	0	0.0%	0	0.0%	0	0.0%
보호중	1	0.3%	2	3.3%	2	2.4%
기타	0	0.0%	0	0.0%	0	0.0%
합계	300	100.0%	61	100.0%	84	100.0%

구분	3세		4세		5세	
	발생건	비율	발생건	비율	발생건	비율
자연사	3	5.9%	0	0.0%	0	0.0%
입양	31	60.8%	4	66.7%	8	72.7%
안락사	1	2.0%	0	0.0%	0	0.0%
반환	10	19.6%	2	33.3%	3	27.3%
기증	5	9.8%	0	0.0%	0	0.0%
방사	0	0.0%	0	0.0%	0	0.0%
보호중	1	2.0%	0	0.0%	0	0.0%
기타	0	0.0%	0	0.0%	0	0.0%
합계	51	100.0%	6	100.0%	11	100.0%

구분	06-10세		11-15세		16세 이상	
	발생건	비율	발생건	비율	발생건	비율
자연사	1	5.0%	0	0.0%	0	-
입양	13	65.0%	1	100.0%	0	-
안락사	1	5.0%	0	0.0%	0	-
반환	3	15.0%	0	0.0%	0	-
기증	0	0.0%	0	0.0%	0	-
방사	0	0.0%	0	0.0%	0	-
보호중	2	10.0%	0	0.0%	0	-
기타	0	0.0%	0	0.0%	0	-
합계	20	100.0%	1	100.0%	0	-

전북특별자치도

고창군

01.동물종별 발생 현황

구분	2022년		2023년		증감	증감율
	발생건	비율	발생건	비율		
개	382	97.4%	275	98.9%	-107	-28.0%
고양이	10	2.6%	3	1.1%	-7	-70.0%
기타동물종	0	0.0%	0	0.0%	0	-
합계	392	100.0%	278	100.0%	-114	-29.1%

02.품종별 발생 현황[개]

구분	2022년		2023년		증감	증감율
	발생건	비율	발생건	비율		
비품종견	351	91.9%	267	97.1%	-84	-23.9%
품종견	31	8.1%	8	2.9%	-23	-74.2%
합계	382	100.0%	275	100.0%	-107	-28.0%

03.월별 발생 현황

구분	개		고양이		기타동물종	
	발생건	비율	발생건	비율	발생건	비율
1월	34	12.4%	0	0.0%	0	-
2월	27	9.8%	0	0.0%	0	-
3월	20	7.3%	0	0.0%	0	-
4월	22	8.0%	0	0.0%	0	-
5월	19	6.9%	0	0.0%	0	-
6월	10	3.6%	0	0.0%	0	-
7월	24	8.7%	0	0.0%	0	-
8월	20	7.3%	1	33.3%	0	-
9월	20	7.3%	0	0.0%	0	-
10월	24	8.7%	2	66.7%	0	-
11월	33	12.0%	0	0.0%	0	-
12월	22	8.0%	0	0.0%	0	-
합계	275	100.0%	3	100.0%	0	-

04.연령별 발생 현황

구분	개		고양이		기타동물종	
	발생건	비율	발생건	비율	발생건	비율
0세	152	55.3%	1	33.3%	0	-
1세	54	19.6%	2	66.7%	0	-
2세	41	14.9%	0	0.0%	0	-
3세	23	8.4%	0	0.0%	0	-

4세	0	0.0%	0	0.0%	0	-
5세	0	0.0%	0	0.0%	0	-
06-10세	5	1.8%	0	0.0%	0	-
11-15세	0	0.0%	0	0.0%	0	-
16세 이상	0	0.0%	0	0.0%	0	-
합계	275	100.0%	3	100.0%	0	-

05.유실 · 유기동물 처리 현황

구분	2022년		2023년		증감	
	발생건	비율	발생건	비율	발생건	비율
자연사	115	29.3%	95	34.2%	-20	-17.4%
입양	43	11.0%	19	6.8%	-24	-55.8%
안락사	213	54.3%	158	56.8%	-55	-25.8%
반환	15	3.8%	5	1.8%	-10	-66.7%
기증	3	0.8%	0	0.0%	-3	-100.0%
방사	3	0.8%	1	0.4%	-2	-66.7%
보호중	0	0.0%	0	0.0%	0	-
기타	0	0.0%	0	0.0%	0	-
합계	392	100.0%	278	100.0%	-114	-29.1%

06.동물종별 유실 · 유기동물 처리 현황

구분	개		고양이		기타동물종	
	발생건	비율	발생건	비율	발생건	비율
자연사	94	34.2%	1	33.3%	0	-
입양	18	6.5%	1	33.3%	0	-
안락사	158	57.5%	0	0.0%	0	-
반환	5	1.8%	0	0.0%	0	-
기증	0	0.0%	0	0.0%	0	-
방사	0	0.0%	1	33.3%	0	-
보호중	0	0.0%	0	0.0%	0	-
기타	0	0.0%	0	0.0%	0	-
합계	275	100.0%	3	100.0%	0	-

07.품종별 처리현황[개]

구분	2022년		2023년		증감	
	품종건	비품종건	품종건	비품종건	품종건	비품종건
자연사	7	104	2	92	-5	-12
입양	10	30	3	15	-7	-15
안락사	2	211	1	157	-1	-54
반환	9	6	2	3	-7	-3

기증	3	0	0	0	-3	0
방사	0	0	0	0	0	0
보호중	0	0	0	0	0	0
기타	0	0	0	0	0	0
합계	31	351	8	267	-23	-84

08.연령별 처리현황

구분	0세		1세		2세	
	발생건	비율	발생건	비율	발생건	비율
자연사	67	43.8%	14	25.0%	5	12.2%
입양	4	2.6%	8	14.3%	4	9.8%
안락사	80	52.3%	34	60.7%	31	75.6%
반환	1	0.7%	0	0.0%	1	2.4%
기증	0	0.0%	0	0.0%	0	0.0%
방사	1	0.7%	0	0.0%	0	0.0%
보호중	0	0.0%	0	0.0%	0	0.0%
기타	0	0.0%	0	0.0%	0	0.0%
합계	153	100.0%	56	100.0%	41	100.0%

구분	3세		4세		5세	
	발생건	비율	발생건	비율	발생건	비율
자연사	8	34.8%	0	-	0	-
입양	2	8.7%	0	-	0	-
안락사	11	47.8%	0	-	0	-
반환	2	8.7%	0	-	0	-
기증	0	0.0%	0	-	0	-
방사	0	0.0%	0	-	0	-
보호중	0	0.0%	0	-	0	-
기타	0	0.0%	0	-	0	-
합계	23	100.0%	0	-	0	-

구분	06-10세		11-15세		16세 이상	
	발생건	비율	발생건	비율	발생건	비율
자연사	1	20.0%	0	-	0	-
입양	1	20.0%	0	-	0	-
안락사	2	40.0%	0	-	0	-
반환	1	20.0%	0	-	0	-
기증	0	0.0%	0	-	0	-
방사	0	0.0%	0	-	0	-
보호중	0	0.0%	0	-	0	-
기타	0	0.0%	0	-	0	-
합계	5	100.0%	0	-	0	-

군산시

01.동물종별 발생 현황

구분	2022년		2023년		증감	증감율
	발생건	비율	발생건	비율		
개	864	69.4%	1062	62.1%	198	22.9%
고양이	373	30.0%	645	37.7%	272	72.9%
기타동물종	8	0.6%	3	0.2%	-5	-62.5%
합계	1245	100.0%	1710	100.0%	465	37.3%

02.품종별 발생 현황[개]

구분	2022년		2023년		증감	증감율
	발생건	비율	발생건	비율		
비품종견	772	89.4%	917	86.3%	145	18.8%
품종견	92	10.6%	145	13.7%	53	57.6%
합계	864	100.0%	1062	100.0%	198	22.9%

03.월별 발생 현황

구분	개		고양이		기타동물종	
	발생건	비율	발생건	비율	발생건	비율
1월	58	5.5%	14	2.2%	0	0.0%
2월	67	6.3%	30	4.7%	0	0.0%
3월	67	6.3%	30	4.7%	0	0.0%
4월	80	7.5%	22	3.4%	0	0.0%
5월	93	8.8%	84	13.0%	0	0.0%
6월	68	6.4%	62	9.6%	0	0.0%
7월	184	17.3%	89	13.8%	0	0.0%
8월	177	16.7%	84	13.0%	2	66.7%
9월	71	6.7%	67	10.4%	0	0.0%
10월	76	7.2%	65	10.1%	1	33.3%
11월	60	5.6%	82	12.7%	0	0.0%
12월	61	5.7%	16	2.5%	0	0.0%
합계	1062	100.0%	645	100.0%	3	100.0%

04.연령별 발생 현황

구분	개		고양이		기타동물종	
	발생건	비율	발생건	비율	발생건	비율
0세	438	41.2%	447	69.3%	1	33.3%
1세	161	15.2%	71	11.0%	1	33.3%
2세	197	18.5%	87	13.5%	0	0.0%
3세	131	12.3%	29	4.5%	1	33.3%

4세	36	3.4%	6	0.9%	0	0.0%
5세	28	2.6%	3	0.5%	0	0.0%
06-10세	65	6.1%	2	0.3%	0	0.0%
11-15세	5	0.5%	0	0.0%	0	0.0%
16세 이상	1	0.1%	0	0.0%	0	0.0%
합계	1062	100.0%	645	100.0%	3	100.0%

05.유실 · 유기동물 처리 현황

구분	2022년		2023년		증감	
	발생건	비율	발생건	비율	발생건	비율
자연사	390	31.3%	669	39.1%	279	71.5%
입양	404	32.4%	420	24.6%	16	4.0%
안락사	268	21.5%	290	17.0%	22	8.2%
반환	83	6.7%	122	7.1%	39	47.0%
기증	0	0.0%	1	0.1%	1	-
방사	40	3.2%	59	3.5%	19	47.5%
보호중	58	4.7%	149	8.7%	91	156.9%
기타	2	0.2%	0	0.0%	-2	-100.0%
합계	1245	100.0%	1710	100.0%	465	37.3%

06.동물종별 유실 · 유기동물 처리 현황

구분	개		고양이		기타동물종	
	발생건	비율	발생건	비율	발생건	비율
자연사	267	25.1%	402	62.3%	0	0.0%
입양	287	27.0%	131	20.3%	2	66.7%
안락사	268	25.2%	22	3.4%	0	0.0%
반환	111	10.5%	11	1.7%	0	0.0%
기증	0	0.0%	0	0.0%	1	33.3%
방사	0	0.0%	59	9.1%	0	0.0%
보호중	129	12.1%	20	3.1%	0	0.0%
기타	0	0.0%	0	0.0%	0	0.0%
합계	1062	100.0%	645	100.0%	3	100.0%

07.품종별 처리현황[개]

구분	2022년		2023년		증감	
	품종건	비품종건	품종건	비품종건	품종건	비품종건
자연사	13	184	19	248	6	64
입양	42	241	62	225	20	-16
안락사	5	246	6	262	1	16
반환	32	42	52	59	20	17

기증	0	0	0	0	0	0
방사	0	0	0	0	0	0
보호중	0	57	6	123	6	66
기타	0	2	0	0	0	-2
합계	92	772	145	917	53	145

08.연령별 처리현황

구분	0세		1세		2세	
	발생건	비율	발생건	비율	발생건	비율
자연사	505	57.0%	47	20.2%	61	21.5%
입양	239	27.0%	58	24.9%	46	16.2%
안락사	43	4.9%	71	30.5%	97	34.2%
반환	10	1.1%	15	6.4%	30	10.6%
기증	0	0.0%	0	0.0%	0	0.0%
방사	5	0.6%	17	7.3%	29	10.2%
보호중	84	9.5%	25	10.7%	21	7.4%
기타	0	0.0%	0	0.0%	0	0.0%
합계	886	100.0%	233	100.0%	284	100.0%

구분	3세		4세		5세	
	발생건	비율	발생건	비율	발생건	비율
자연사	34	21.1%	7	16.7%	4	12.9%
입양	28	17.4%	10	23.8%	10	32.3%
안락사	57	35.4%	11	26.2%	5	16.1%
반환	17	10.6%	12	28.6%	12	38.7%
기증	1	0.6%	0	0.0%	0	0.0%
방사	6	3.7%	2	4.8%	0	0.0%
보호중	18	11.2%	0	0.0%	0	0.0%
기타	0	0.0%	0	0.0%	0	0.0%
합계	161	100.0%	42	100.0%	31	100.0%

구분	06-10세		11-15세		16세 이상	
	발생건	비율	발생건	비율	발생건	비율
자연사	9	13.4%	2	40.0%	0	-
입양	29	43.3%	0	0.0%	0	-
안락사	6	9.0%	0	0.0%	0	-
반환	22	32.8%	3	60.0%	0	-
기증	0	0.0%	0	0.0%	0	-
방사	0	0.0%	0	0.0%	0	-
보호중	1	1.5%	0	0.0%	0	-
기타	0	0.0%	0	0.0%	0	-
합계	67	100.0%	5	100.0%	0	-

김제시

01.동물종별 발생 현황

구분	2022년		2023년		증감	증감율
	발생건	비율	발생건	비율		
개	471	98.3%	486	99.0%	15	3.2%
고양이	8	1.7%	5	1.0%	-3	-37.5%
기타동물종	0	0.0%	0	0.0%	0	-
합계	479	100.0%	491	100.0%	12	2.5%

02.품종별 발생 현황[개]

구분	2022년		2023년		증감	증감율
	발생건	비율	발생건	비율		
비품종견	451	95.8%	452	93.0%	1	0.2%
품종견	20	4.2%	34	7.0%	14	70.0%
합계	471	100.0%	486	100.0%	15	3.2%

03.월별 발생 현황

구분	개		고양이		기타동물종	
	발생건	비율	발생건	비율	발생건	비율
1월	19	3.9%	0	0.0%	0	-
2월	27	5.6%	0	0.0%	0	-
3월	28	5.8%	1	20.0%	0	-
4월	30	6.2%	0	0.0%	0	-
5월	19	3.9%	0	0.0%	0	-
6월	31	6.4%	2	40.0%	0	-
7월	161	33.1%	2	40.0%	0	-
8월	30	6.2%	0	0.0%	0	-
9월	38	7.8%	0	0.0%	0	-
10월	36	7.4%	0	0.0%	0	-
11월	21	4.3%	0	0.0%	0	-
12월	46	9.5%	0	0.0%	0	-
합계	486	100.0%	5	100.0%	0	-

04.연령별 발생 현황

구분	개		고양이		기타동물종	
	발생건	비율	발생건	비율	발생건	비율
0세	220	45.3%	1	20.0%	0	-
1세	66	13.6%	2	40.0%	0	-
2세	91	18.7%	2	40.0%	0	-
3세	72	14.8%	0	0.0%	0	-

4세	19	3.9%	0	0.0%	0	-
5세	13	2.7%	0	0.0%	0	-
06-10세	5	1.0%	0	0.0%	0	-
11-15세	0	0.0%	0	0.0%	0	-
16세 이상	0	0.0%	0	0.0%	0	-
합계	486	100.0%	5	100.0%	0	-

05.유실 · 유기동물 처리 현황

구분	2022년		2023년		증감	
	발생건	비율	발생건	비율	발생건	비율
자연사	126	26.3%	101	20.6%	-25	-19.8%
입양	294	61.4%	209	42.6%	-85	-28.9%
안락사	16	3.3%	95	19.3%	79	493.8%
반환	20	4.2%	22	4.5%	2	10.0%
기증	0	0.0%	4	0.8%	4	-
방사	2	0.4%	4	0.8%	2	100.0%
보호중	21	4.4%	56	11.4%	35	166.7%
기타	0	0.0%	0	0.0%	0	-
합계	479	100.0%	491	100.0%	12	2.5%

06.동물종별 유실 · 유기동물 처리 현황

구분	개		고양이		기타동물종	
	발생건	비율	발생건	비율	발생건	비율
자연사	101	20.8%	0	0.0%	0	-
입양	208	42.8%	1	20.0%	0	-
안락사	95	19.5%	0	0.0%	0	-
반환	22	4.5%	0	0.0%	0	-
기증	4	0.8%	0	0.0%	0	-
방사	0	0.0%	4	80.0%	0	-
보호중	56	11.5%	0	0.0%	0	-
기타	0	0.0%	0	0.0%	0	-
합계	486	100.0%	5	100.0%	0	-

07.품종별 처리현황[개]

구분	2022년		2023년		증감	
	품종건	비품종건	품종건	비품종건	품종건	비품종건
자연사	0	125	1	100	1	-25
입양	10	279	20	188	10	-91
안락사	0	16	0	95	0	79
반환	9	11	13	9	4	-2

기증	0	0	0	4	0	4
방사	0	0	0	0	0	0
보호중	1	20	0	56	-1	36
기타	0	0	0	0	0	0
합계	20	451	34	452	14	1

08.연령별 처리현황

구분	0세		1세		2세	
	발생건	비율	발생건	비율	발생건	비율
자연사	73	33.0%	8	11.8%	12	12.9%
입양	113	51.1%	27	39.7%	35	37.6%
안락사	14	6.3%	23	33.8%	15	16.1%
반환	1	0.5%	3	4.4%	5	5.4%
기증	0	0.0%	2	2.9%	2	2.2%
방사	1	0.5%	2	2.9%	1	1.1%
보호중	19	8.6%	3	4.4%	23	24.7%
기타	0	0.0%	0	0.0%	0	0.0%
합계	221	100.0%	68	100.0%	93	100.0%

구분	3세		4세		5세	
	발생건	비율	발생건	비율	발생건	비율
자연사	5	6.9%	2	10.5%	1	7.7%
입양	27	37.5%	2	10.5%	3	23.1%
안락사	23	31.9%	12	63.2%	7	53.8%
반환	9	12.5%	0	0.0%	2	15.4%
기증	0	0.0%	0	0.0%	0	0.0%
방사	0	0.0%	0	0.0%	0	0.0%
보호중	8	11.1%	3	15.8%	0	0.0%
기타	0	0.0%	0	0.0%	0	0.0%
합계	72	100.0%	19	100.0%	13	100.0%

구분	06-10세		11-15세		16세 이상	
	발생건	비율	발생건	비율	발생건	비율
자연사	0	0.0%	0	-	0	-
입양	2	40.0%	0	-	0	-
안락사	1	20.0%	0	-	0	-
반환	2	40.0%	0	-	0	-
기증	0	0.0%	0	-	0	-
방사	0	0.0%	0	-	0	-
보호중	0	0.0%	0	-	0	-
기타	0	0.0%	0	-	0	-
합계	5	100.0%	0	-	0	-

남원시

01.동물종별 발생 현황

구분	2022년		2023년		증감	증감율
	발생건	비율	발생건	비율		
개	551	81.4%	480	72.9%	-71	-12.9%
고양이	124	18.3%	176	26.7%	52	41.9%
기타동물종	2	0.3%	2	0.3%	0	0.0%
합계	677	100.0%	658	100.0%	-19	-2.8%

02.품종별 발생 현황[개]

구분	2022년		2023년		증감	증감율
	발생건	비율	발생건	비율		
비품종견	493	89.5%	453	94.4%	-40	-8.1%
품종견	58	10.5%	27	5.6%	-31	-53.4%
합계	551	100.0%	480	100.0%	-71	-12.9%

03.월별 발생 현황

구분	개		고양이		기타동물종	
	발생건	비율	발생건	비율	발생건	비율
1월	53	11.0%	2	1.1%	0	0.0%
2월	27	5.6%	3	1.7%	0	0.0%
3월	43	9.0%	1	0.6%	0	0.0%
4월	33	6.9%	5	2.8%	0	0.0%
5월	46	9.6%	29	16.5%	2	100.0%
6월	48	10.0%	32	18.2%	0	0.0%
7월	43	9.0%	34	19.3%	0	0.0%
8월	38	7.9%	14	8.0%	0	0.0%
9월	54	11.3%	17	9.7%	0	0.0%
10월	22	4.6%	26	14.8%	0	0.0%
11월	30	6.3%	10	5.7%	0	0.0%
12월	43	9.0%	3	1.7%	0	0.0%
합계	480	100.0%	176	100.0%	2	100.0%

04.연령별 발생 현황

구분	개		고양이		기타동물종	
	발생건	비율	발생건	비율	발생건	비율
0세	341	71.0%	163	92.6%	0	0.0%
1세	21	4.4%	5	2.8%	0	0.0%
2세	23	4.8%	2	1.1%	0	0.0%
3세	30	6.3%	3	1.7%	2	100.0%

4세	22	4.6%	2	1.1%	0	0.0%
5세	19	4.0%	1	0.6%	0	0.0%
06-10세	23	4.8%	0	0.0%	0	0.0%
11-15세	1	0.2%	0	0.0%	0	0.0%
16세 이상	0	0.0%	0	0.0%	0	0.0%
합계	480	100.0%	176	100.0%	2	100.0%

05.유실 · 유기동물 처리 현황

구분	2022년		2023년		증감	
	발생건	비율	발생건	비율	발생건	비율
자연사	95	14.0%	135	20.5%	40	42.1%
입양	332	49.0%	309	47.0%	-23	-6.9%
안락사	177	26.1%	171	26.0%	-6	-3.4%
반환	49	7.2%	34	5.2%	-15	-30.6%
기증	1	0.1%	1	0.2%	0	0.0%
방사	15	2.2%	7	1.1%	-8	-53.3%
보호중	8	1.2%	1	0.2%	-7	-87.5%
기타	0	0.0%	0	0.0%	0	-
합계	677	100.0%	658	100.0%	-19	-2.8%

06.동물종별 유실 · 유기동물 처리 현황

구분	개		고양이		기타동물종	
	발생건	비율	발생건	비율	발생건	비율
자연사	68	14.2%	67	38.1%	0	0.0%
입양	205	42.7%	102	58.0%	2	100.0%
안락사	171	35.6%	0	0.0%	0	0.0%
반환	34	7.1%	0	0.0%	0	0.0%
기증	1	0.2%	0	0.0%	0	0.0%
방사	0	0.0%	7	4.0%	0	0.0%
보호중	1	0.2%	0	0.0%	0	0.0%
기타	0	0.0%	0	0.0%	0	0.0%
합계	480	100.0%	176	100.0%	2	100.0%

07.품종별 처리현황[개]

구분	2022년		2023년		증감	
	품종건	비품종건	품종건	비품종건	품종건	비품종건
자연사	4	40	0	68	-4	28
입양	17	258	10	195	-7	-63
안락사	4	171	4	167	0	-4
반환	32	16	12	22	-20	6

기증	0	1	1	0	1	-1
방사	0	0	0	0	0	0
보호중	1	7	0	1	-1	-6
기타	0	0	0	0	0	0
합계	58	493	27	453	-31	-40

08.연령별 처리현황

구분	0세		1세		2세	
	발생건	비율	발생건	비율	발생건	비율
자연사	116	23.0%	2	7.7%	2	8.0%
입양	291	57.7%	6	23.1%	3	12.0%
안락사	86	17.1%	14	53.8%	14	56.0%
반환	4	0.8%	3	11.5%	5	20.0%
기증	0	0.0%	1	3.8%	0	0.0%
방사	6	1.2%	0	0.0%	1	4.0%
보호중	1	0.2%	0	0.0%	0	0.0%
기타	0	0.0%	0	0.0%	0	0.0%
합계	504	100.0%	26	100.0%	25	100.0%

구분	3세		4세		5세	
	발생건	비율	발생건	비율	발생건	비율
자연사	6	17.1%	5	20.8%	2	10.0%
입양	2	5.7%	3	12.5%	2	10.0%
안락사	18	51.4%	12	50.0%	10	50.0%
반환	9	25.7%	4	16.7%	6	30.0%
기증	0	0.0%	0	0.0%	0	0.0%
방사	0	0.0%	0	0.0%	0	0.0%
보호중	0	0.0%	0	0.0%	0	0.0%
기타	0	0.0%	0	0.0%	0	0.0%
합계	35	100.0%	24	100.0%	20	100.0%

구분	06-10세		11-15세		16세 이상	
	발생건	비율	발생건	비율	발생건	비율
자연사	2	8.7%	0	0.0%	0	-
입양	2	8.7%	0	0.0%	0	-
안락사	17	73.9%	0	0.0%	0	-
반환	2	8.7%	1	100.0%	0	-
기증	0	0.0%	0	0.0%	0	-
방사	0	0.0%	0	0.0%	0	-
보호중	0	0.0%	0	0.0%	0	-
기타	0	0.0%	0	0.0%	0	-
합계	23	100.0%	1	100.0%	0	-

무주군

01.동물종별 발생 현황

구분	2022년		2023년		증감	증감율
	발생건	비율	발생건	비율		
개	24	100.0%	6	100.0%	-18	-75.0%
고양이	0	0.0%	0	0.0%	0	-
기타동물종	0	0.0%	0	0.0%	0	-
합계	24	100.0%	6	100.0%	-18	-75.0%

02.품종별 발생 현황[개]

구분	2022년		2023년		증감	증감율
	발생건	비율	발생건	비율		
비품종견	15	62.5%	5	83.3%	-10	-66.7%
품종견	9	37.5%	1	16.7%	-8	-88.9%
합계	24	100.0%	6	100.0%	-18	-75.0%

03.월별 발생 현황

구분	개		고양이		기타동물종	
	발생건	비율	발생건	비율	발생건	비율
1월	1	16.7%	0	-	0	-
2월	0	0.0%	0	-	0	-
3월	2	33.3%	0	-	0	-
4월	2	33.3%	0	-	0	-
5월	0	0.0%	0	-	0	-
6월	1	16.7%	0	-	0	-
7월	0	0.0%	0	-	0	-
8월	0	0.0%	0	-	0	-
9월	0	0.0%	0	-	0	-
10월	0	0.0%	0	-	0	-
11월	0	0.0%	0	-	0	-
12월	0	0.0%	0	-	0	-
합계	6	100.0%	0	-	0	-

04.연령별 발생 현황

구분	개		고양이		기타동물종	
	발생건	비율	발생건	비율	발생건	비율
0세	4	66.7%	0	-	0	-
1세	0	0.0%	0	-	0	-
2세	0	0.0%	0	-	0	-
3세	1	16.7%	0	-	0	-

4세	1	16.7%	0	-	0	-
5세	0	0.0%	0	-	0	-
06-10세	0	0.0%	0	-	0	-
11-15세	0	0.0%	0	-	0	-
16세 이상	0	0.0%	0	-	0	-
합계	6	100.0%	0	-	0	-

05.유실 · 유기동물 처리 현황

구분	2022년		2023년		증감	
	발생건	비율	발생건	비율	발생건	비율
자연사	0	0.0%	0	0.0%	0	-
입양	13	54.2%	3	50.0%	-10	-76.9%
안락사	0	0.0%	0	0.0%	0	-
반환	11	45.8%	3	50.0%	-8	-72.7%
기증	0	0.0%	0	0.0%	0	-
방사	0	0.0%	0	0.0%	0	-
보호중	0	0.0%	0	0.0%	0	-
기타	0	0.0%	0	0.0%	0	-
합계	24	100.0%	6	100.0%	-18	-75.0%

06.동물종별 유실 · 유기동물 처리 현황

구분	개		고양이		기타동물종	
	발생건	비율	발생건	비율	발생건	비율
자연사	0	0.0%	0	-	0	-
입양	3	50.0%	0	-	0	-
안락사	0	0.0%	0	-	0	-
반환	3	50.0%	0	-	0	-
기증	0	0.0%	0	-	0	-
방사	0	0.0%	0	-	0	-
보호중	0	0.0%	0	-	0	-
기타	0	0.0%	0	-	0	-
합계	6	100.0%	0	-	0	-

07.품종별 처리현황[개]

구분	2022년		2023년		증감	
	품종건	비품종건	품종건	비품종건	품종건	비품종건
자연사	0	0	0	0	0	0
입양	5	8	0	3	-5	-5
안락사	0	0	0	0	0	0
반환	4	7	1	2	-3	-5

기증	0	0	0	0	0	0
방사	0	0	0	0	0	0
보호중	0	0	0	0	0	0
기타	0	0	0	0	0	0
합계	9	15	1	5	-8	-10

08.연령별 처리현황

구분	0세		1세		2세	
	발생건	비율	발생건	비율	발생건	비율
자연사	0	0.0%	0	-	0	-
입양	2	50.0%	0	-	0	-
안락사	0	0.0%	0	-	0	-
반환	2	50.0%	0	-	0	-
기증	0	0.0%	0	-	0	-
방사	0	0.0%	0	-	0	-
보호중	0	0.0%	0	-	0	-
기타	0	0.0%	0	-	0	-
합계	4	100.0%	0	-	0	-

구분	3세		4세		5세	
	발생건	비율	발생건	비율	발생건	비율
자연사	0	0.0%	0	0.0%	0	-
입양	1	100.0%	0	0.0%	0	-
안락사	0	0.0%	0	0.0%	0	-
반환	0	0.0%	1	100.0%	0	-
기증	0	0.0%	0	0.0%	0	-
방사	0	0.0%	0	0.0%	0	-
보호중	0	0.0%	0	0.0%	0	-
기타	0	0.0%	0	0.0%	0	-
합계	1	100.0%	1	100.0%	0	-

구분	06-10세		11-15세		16세 이상	
	발생건	비율	발생건	비율	발생건	비율
자연사	0	-	0	-	0	-
입양	0	-	0	-	0	-
안락사	0	-	0	-	0	-
반환	0	-	0	-	0	-
기증	0	-	0	-	0	-
방사	0	-	0	-	0	-
보호중	0	-	0	-	0	-
기타	0	-	0	-	0	-
합계	0	-	0	-	0	-

부안군

01.동물종별 발생 현황

구분	2022년		2023년		증감	증감율
	발생건	비율	발생건	비율		
개	727	87.0%	785	86.9%	58	8.0%
고양이	103	12.3%	115	12.7%	12	11.7%
기타동물종	6	0.7%	3	0.3%	-3	-50.0%
합계	836	100.0%	903	100.0%	67	8.0%

02.품종별 발생 현황[개]

구분	2022년		2023년		증감	증감율
	발생건	비율	발생건	비율		
비품종견	686	94.4%	765	97.5%	79	11.5%
품종견	41	5.6%	20	2.5%	-21	-51.2%
합계	727	100.0%	785	100.0%	58	8.0%

03.월별 발생 현황

구분	개		고양이		기타동물종	
	발생건	비율	발생건	비율	발생건	비율
1월	76	9.7%	4	3.5%	0	0.0%
2월	53	6.8%	1	0.9%	0	0.0%
3월	63	8.0%	0	0.0%	0	0.0%
4월	55	7.0%	5	4.3%	0	0.0%
5월	58	7.4%	18	15.7%	0	0.0%
6월	64	8.2%	18	15.7%	0	0.0%
7월	83	10.6%	12	10.4%	0	0.0%
8월	55	7.0%	21	18.3%	1	33.3%
9월	73	9.3%	18	15.7%	2	66.7%
10월	72	9.2%	16	13.9%	0	0.0%
11월	80	10.2%	2	1.7%	0	0.0%
12월	53	6.8%	0	0.0%	0	0.0%
합계	785	100.0%	115	100.0%	3	100.0%

04.연령별 발생 현황

구분	개		고양이		기타동물종	
	발생건	비율	발생건	비율	발생건	비율
0세	487	62.0%	103	89.6%	2	66.7%
1세	161	20.5%	8	7.0%	1	33.3%
2세	82	10.4%	3	2.6%	0	0.0%
3세	27	3.4%	1	0.9%	0	0.0%

4세	9	1.1%	0	0.0%	0	0.0%
5세	11	1.4%	0	0.0%	0	0.0%
06-10세	5	0.6%	0	0.0%	0	0.0%
11-15세	2	0.3%	0	0.0%	0	0.0%
16세 이상	1	0.1%	0	0.0%	0	0.0%
합계	785	100.0%	115	100.0%	3	100.0%

05.유실 · 유기동물 처리 현황

구분	2022년		2023년		증감	
	발생건	비율	발생건	비율	발생건	비율
자연사	320	38.3%	447	49.5%	127	39.7%
입양	174	20.8%	273	30.2%	99	56.9%
안락사	248	29.7%	10	1.1%	-238	-96.0%
반환	38	4.5%	27	3.0%	-11	-28.9%
기증	13	1.6%	102	11.3%	89	684.6%
방사	43	5.1%	17	1.9%	-26	-60.5%
보호중	0	0.0%	27	3.0%	27	-
기타	0	0.0%	0	0.0%	0	-
합계	836	100.0%	903	100.0%	67	8.0%

06.동물종별 유실 · 유기동물 처리 현황

구분	개		고양이		기타동물종	
	발생건	비율	발생건	비율	발생건	비율
자연사	395	50.3%	51	44.3%	1	33.3%
입양	224	28.5%	47	40.9%	2	66.7%
안락사	10	1.3%	0	0.0%	0	0.0%
반환	27	3.4%	0	0.0%	0	0.0%
기증	102	13.0%	0	0.0%	0	0.0%
방사	0	0.0%	17	14.8%	0	0.0%
보호중	27	3.4%	0	0.0%	0	0.0%
기타	0	0.0%	0	0.0%	0	0.0%
합계	785	100.0%	115	100.0%	3	100.0%

07.품종별 처리현황[개]

구분	2022년		2023년		증감	
	품종건	비품종건	품종건	비품종건	품종건	비품종건
자연사	3	272	1	394	-2	122
입양	24	136	12	212	-12	76
안락사	1	247	0	10	-1	-237
반환	12	18	7	20	-5	2

기증	1	12	0	102	-1	90
방사	0	1	0	0	0	-1
보호중	0	0	0	27	0	27
기타	0	0	0	0	0	0
합계	41	686	20	765	-21	79

08.연령별 처리현황

구분	0세		1세		2세	
	발생건	비율	발생건	비율	발생건	비율
자연사	362	61.1%	52	30.6%	22	25.9%
입양	144	24.3%	61	35.9%	44	51.8%
안락사	4	0.7%	4	2.4%	0	0.0%
반환	7	1.2%	10	5.9%	4	4.7%
기증	54	9.1%	26	15.3%	11	12.9%
방사	5	0.8%	8	4.7%	3	3.5%
보호중	16	2.7%	9	5.3%	1	1.2%
기타	0	0.0%	0	0.0%	0	0.0%
합계	592	100.0%	170	100.0%	85	100.0%

구분	3세		4세		5세	
	발생건	비율	발생건	비율	발생건	비율
자연사	4	14.3%	2	22.2%	2	18.2%
입양	12	42.9%	4	44.4%	4	36.4%
안락사	2	7.1%	0	0.0%	0	0.0%
반환	4	14.3%	1	11.1%	1	9.1%
기증	5	17.9%	1	11.1%	4	36.4%
방사	1	3.6%	0	0.0%	0	0.0%
보호중	0	0.0%	1	11.1%	0	0.0%
기타	0	0.0%	0	0.0%	0	0.0%
합계	28	100.0%	9	100.0%	11	100.0%

구분	06-10세		11-15세		16세 이상	
	발생건	비율	발생건	비율	발생건	비율
자연사	1	20.0%	1	50.0%	1	100.0%
입양	3	60.0%	1	50.0%	0	0.0%
안락사	0	0.0%	0	0.0%	0	0.0%
반환	0	0.0%	0	0.0%	0	0.0%
기증	1	20.0%	0	0.0%	0	0.0%
방사	0	0.0%	0	0.0%	0	0.0%
보호중	0	0.0%	0	0.0%	0	0.0%
기타	0	0.0%	0	0.0%	0	0.0%
합계	5	100.0%	2	100.0%	1	100.0%

순창군

01.동물종별 발생 현황

구분	2022년		2023년		증감	증감율
	발생건	비율	발생건	비율		
개	58	100.0%	27	100.0%	-31	-53.4%
고양이	0	0.0%	0	0.0%	0	-
기타동물종	0	0.0%	0	0.0%	0	-
합계	58	100.0%	27	100.0%	-31	-53.4%

02.품종별 발생 현황[개]

구분	2022년		2023년		증감	증감율
	발생건	비율	발생건	비율		
비품종견	51	87.9%	17	63.0%	-34	-66.7%
품종견	7	12.1%	10	37.0%	3	42.9%
합계	58	100.0%	27	100.0%	-31	-53.4%

03.월별 발생 현황

구분	개		고양이		기타동물종	
	발생건	비율	발생건	비율	발생건	비율
1월	0	0.0%	0	-	0	-
2월	3	11.1%	0	-	0	-
3월	5	18.5%	0	-	0	-
4월	2	7.4%	0	-	0	-
5월	3	11.1%	0	-	0	-
6월	5	18.5%	0	-	0	-
7월	0	0.0%	0	-	0	-
8월	6	22.2%	0	-	0	-
9월	0	0.0%	0	-	0	-
10월	0	0.0%	0	-	0	-
11월	3	11.1%	0	-	0	-
12월	0	0.0%	0	-	0	-
합계	27	100.0%	0	-	0	-

04.연령별 발생 현황

구분	개		고양이		기타동물종	
	발생건	비율	발생건	비율	발생건	비율
0세	15	55.6%	0	-	0	-
1세	4	14.8%	0	-	0	-
2세	2	7.4%	0	-	0	-
3세	2	7.4%	0	-	0	-

4세	0	0.0%	0	-	0	-
5세	0	0.0%	0	-	0	-
06-10세	4	14.8%	0	-	0	-
11-15세	0	0.0%	0	-	0	-
16세 이상	0	0.0%	0	-	0	-
합계	27	100.0%	0	-	0	-

05.유실 · 유기동물 처리 현황

구분	2022년		2023년		증감	
	발생건	비율	발생건	비율	발생건	비율
자연사	0	0.0%	0	0.0%	0	-
입양	11	19.0%	2	7.4%	-9	-81.8%
안락사	0	0.0%	0	0.0%	0	-
반환	4	6.9%	0	0.0%	-4	-100.0%
기증	0	0.0%	0	0.0%	0	-
방사	0	0.0%	0	0.0%	0	-
보호중	43	74.1%	25	92.6%	-18	-41.9%
기타	0	0.0%	0	0.0%	0	-
합계	58	100.0%	27	100.0%	-31	-53.4%

06.동물종별 유실 · 유기동물 처리 현황

구분	개		고양이		기타동물종	
	발생건	비율	발생건	비율	발생건	비율
자연사	0	0.0%	0	-	0	-
입양	2	7.4%	0	-	0	-
안락사	0	0.0%	0	-	0	-
반환	0	0.0%	0	-	0	-
기증	0	0.0%	0	-	0	-
방사	0	0.0%	0	-	0	-
보호중	25	92.6%	0	-	0	-
기타	0	0.0%	0	-	0	-
합계	27	100.0%	0	-	0	-

07.품종별 처리현황[개]

구분	2022년		2023년		증감	
	품종건	비품종건	품종건	비품종건	품종건	비품종건
자연사	0	0	0	0	0	0
입양	1	10	2	0	1	-10
안락사	0	0	0	0	0	0
반환	1	3	0	0	-1	-3

기증	0	0	0	0	0	0
방사	0	0	0	0	0	0
보호중	5	38	8	17	3	-21
기타	0	0	0	0	0	0
합계	7	51	10	17	3	-34

08.연령별 처리현황

구분	0세		1세		2세	
	발생건	비율	발생건	비율	발생건	비율
자연사	0	0.0%	0	0.0%	0	0.0%
입양	2	13.3%	0	0.0%	0	0.0%
안락사	0	0.0%	0	0.0%	0	0.0%
반환	0	0.0%	0	0.0%	0	0.0%
기증	0	0.0%	0	0.0%	0	0.0%
방사	0	0.0%	0	0.0%	0	0.0%
보호중	13	86.7%	4	100.0%	2	100.0%
기타	0	0.0%	0	0.0%	0	0.0%
합계	15	100.0%	4	100.0%	2	100.0%

구분	3세		4세		5세	
	발생건	비율	발생건	비율	발생건	비율
자연사	0	0.0%	0	-	0	-
입양	0	0.0%	0	-	0	-
안락사	0	0.0%	0	-	0	-
반환	0	0.0%	0	-	0	-
기증	0	0.0%	0	-	0	-
방사	0	0.0%	0	-	0	-
보호중	2	100.0%	0	-	0	-
기타	0	0.0%	0	-	0	-
합계	2	100.0%	0	-	0	-

구분	06-10세		11-15세		16세 이상	
	발생건	비율	발생건	비율	발생건	비율
자연사	0	0.0%	0	-	0	-
입양	0	0.0%	0	-	0	-
안락사	0	0.0%	0	-	0	-
반환	0	0.0%	0	-	0	-
기증	0	0.0%	0	-	0	-
방사	0	0.0%	0	-	0	-
보호중	4	100.0%	0	-	0	-
기타	0	0.0%	0	-	0	-
합계	4	100.0%	0	-	0	-

완주군

01.동물종별 발생 현황

구분	2022년		2023년		증감	증감율
	발생건	비율	발생건	비율		
개	303	91.0%	251	97.3%	-52	-17.2%
고양이	30	9.0%	4	1.6%	-26	-86.7%
기타동물종	0	0.0%	3	1.2%	3	-
합계	333	100.0%	258	100.0%	-75	-22.5%

02.품종별 발생 현황[개]

구분	2022년		2023년		증감	증감율
	발생건	비율	발생건	비율		
비품종견	258	85.1%	229	91.2%	-29	-11.2%
품종견	45	14.9%	22	8.8%	-23	-51.1%
합계	303	100.0%	251	100.0%	-52	-17.2%

03.월별 발생 현황

구분	개		고양이		기타동물종	
	발생건	비율	발생건	비율	발생건	비율
1월	22	8.8%	1	25.0%	0	0.0%
2월	9	3.6%	0	0.0%	0	0.0%
3월	11	4.4%	0	0.0%	0	0.0%
4월	15	6.0%	0	0.0%	0	0.0%
5월	18	7.2%	0	0.0%	2	66.7%
6월	12	4.8%	1	25.0%	1	33.3%
7월	109	43.4%	0	0.0%	0	0.0%
8월	6	2.4%	1	25.0%	0	0.0%
9월	22	8.8%	1	25.0%	0	0.0%
10월	15	6.0%	0	0.0%	0	0.0%
11월	9	3.6%	0	0.0%	0	0.0%
12월	3	1.2%	0	0.0%	0	0.0%
합계	251	100.0%	4	100.0%	3	100.0%

04.연령별 발생 현황

구분	개		고양이		기타동물종	
	발생건	비율	발생건	비율	발생건	비율
0세	63	25.1%	2	50.0%	1	33.3%
1세	16	6.4%	0	0.0%	1	33.3%
2세	19	7.6%	1	25.0%	0	0.0%
3세	26	10.4%	1	25.0%	1	33.3%

4세	36	14.3%	0	0.0%	0	0.0%
5세	48	19.1%	0	0.0%	0	0.0%
06-10세	43	17.1%	0	0.0%	0	0.0%
11-15세	0	0.0%	0	0.0%	0	0.0%
16세 이상	0	0.0%	0	0.0%	0	0.0%
합계	251	100.0%	4	100.0%	3	100.0%

05.유실 · 유기동물 처리 현황

구분	2022년		2023년		증감	
	발생건	비율	발생건	비율	발생건	비율
자연사	68	20.4%	42	16.3%	-26	-38.2%
입양	115	34.5%	42	16.3%	-73	-63.5%
안락사	0	0.0%	11	4.3%	11	-
반환	16	4.8%	6	2.3%	-10	-62.5%
기증	58	17.4%	107	41.5%	49	84.5%
방사	7	2.1%	1	0.4%	-6	-85.7%
보호중	69	20.7%	49	19.0%	-20	-29.0%
기타	0	0.0%	0	0.0%	0	-
합계	333	100.0%	258	100.0%	-75	-22.5%

06.동물종별 유실 · 유기동물 처리 현황

구분	개		고양이		기타동물종	
	발생건	비율	발생건	비율	발생건	비율
자연사	41	16.3%	1	25.0%	0	0.0%
입양	37	14.7%	2	50.0%	3	100.0%
안락사	11	4.4%	0	0.0%	0	0.0%
반환	6	2.4%	0	0.0%	0	0.0%
기증	107	42.6%	0	0.0%	0	0.0%
방사	0	0.0%	1	25.0%	0	0.0%
보호중	49	19.5%	0	0.0%	0	0.0%
기타	0	0.0%	0	0.0%	0	0.0%
합계	251	100.0%	4	100.0%	3	100.0%

07.품종별 처리현황[개]

구분	2022년		2023년		증감	
	품종건	비품종건	품종건	비품종건	품종건	비품종건
자연사	5	57	2	39	-3	-18
입양	18	80	13	24	-5	-56
안락사	0	0	0	11	0	11
반환	10	6	2	4	-8	-2

기증	11	47	5	102	-6	55
방사	0	0	0	0	0	0
보호중	1	68	0	49	-1	-19
기타	0	0	0	0	0	0
합계	45	258	22	229	-23	-29

08.연령별 처리현황

구분	0세		1세		2세	
	발생건	비율	발생건	비율	발생건	비율
자연사	19	28.8%	2	11.8%	1	5.0%
입양	12	18.2%	5	29.4%	4	20.0%
안락사	0	0.0%	0	0.0%	0	0.0%
반환	2	3.0%	0	0.0%	1	5.0%
기증	17	25.8%	7	41.2%	5	25.0%
방사	1	1.5%	0	0.0%	0	0.0%
보호중	15	22.7%	3	17.6%	9	45.0%
기타	0	0.0%	0	0.0%	0	0.0%
합계	66	100.0%	17	100.0%	20	100.0%

구분	3세		4세		5세	
	발생건	비율	발생건	비율	발생건	비율
자연사	4	14.3%	5	13.9%	8	16.7%
입양	5	17.9%	6	16.7%	4	8.3%
안락사	0	0.0%	0	0.0%	0	0.0%
반환	0	0.0%	0	0.0%	1	2.1%
기증	10	35.7%	23	63.9%	27	56.3%
방사	0	0.0%	0	0.0%	0	0.0%
보호중	9	32.1%	2	5.6%	8	16.7%
기타	0	0.0%	0	0.0%	0	0.0%
합계	28	100.0%	36	100.0%	48	100.0%

구분	06-10세		11-15세		16세 이상	
	발생건	비율	발생건	비율	발생건	비율
자연사	3	7.0%	0	-	0	-
입양	6	14.0%	0	-	0	-
안락사	11	25.6%	0	-	0	-
반환	2	4.7%	0	-	0	-
기증	18	41.9%	0	-	0	-
방사	0	0.0%	0	-	0	-
보호중	3	7.0%	0	-	0	-
기타	0	0.0%	0	-	0	-
합계	43	100.0%	0	-	0	-

익산시

01.동물종별 발생 현황

구분	2022년		2023년		증감	증감율
	발생건	비율	발생건	비율		
개	1066	65.6%	1128	65.1%	62	5.8%
고양이	554	34.1%	599	34.6%	45	8.1%
기타동물종	5	0.3%	5	0.3%	0	0.0%
합계	1625	100.0%	1732	100.0%	107	6.6%

02.품종별 발생 현황[개]

구분	2022년		2023년		증감	증감율
	발생건	비율	발생건	비율		
비품종견	824	77.3%	940	83.3%	116	14.1%
품종견	242	22.7%	188	16.7%	-54	-22.3%
합계	1066	100.0%	1128	100.0%	62	5.8%

03.월별 발생 현황

구분	개		고양이		기타동물종	
	발생건	비율	발생건	비율	발생건	비율
1월	87	7.7%	26	4.3%	0	0.0%
2월	105	9.3%	7	1.2%	1	20.0%
3월	119	10.5%	21	3.5%	1	20.0%
4월	92	8.2%	58	9.7%	0	0.0%
5월	84	7.4%	82	13.7%	1	20.0%
6월	101	9.0%	85	14.2%	1	20.0%
7월	113	10.0%	51	8.5%	0	0.0%
8월	96	8.5%	55	9.2%	0	0.0%
9월	88	7.8%	70	11.7%	0	0.0%
10월	93	8.2%	74	12.4%	0	0.0%
11월	82	7.3%	48	8.0%	1	20.0%
12월	68	6.0%	22	3.7%	0	0.0%
합계	1128	100.0%	599	100.0%	5	100.0%

04.연령별 발생 현황

구분	개		고양이		기타동물종	
	발생건	비율	발생건	비율	발생건	비율
0세	637	56.5%	558	93.2%	0	0.0%
1세	134	11.9%	29	4.8%	2	40.0%
2세	148	13.1%	9	1.5%	2	40.0%
3세	98	8.7%	3	0.5%	1	20.0%

4세	27	2.4%	0	0.0%	0	0.0%
5세	29	2.6%	0	0.0%	0	0.0%
06-10세	48	4.3%	0	0.0%	0	0.0%
11-15세	7	0.6%	0	0.0%	0	0.0%
16세 이상	0	0.0%	0	0.0%	0	0.0%
합계	1128	100.0%	599	100.0%	5	100.0%

05.유실 · 유기동물 처리 현황

구분	2022년		2023년		증감	
	발생건	비율	발생건	비율	발생건	비율
자연사	419	25.8%	518	29.9%	99	23.6%
입양	956	58.8%	847	48.9%	-109	-11.4%
안락사	35	2.2%	71	4.1%	36	102.9%
반환	123	7.6%	114	6.6%	-9	-7.3%
기증	39	2.4%	98	5.7%	59	151.3%
방사	48	3.0%	28	1.6%	-20	-41.7%
보호중	5	0.3%	56	3.2%	51	1020.0%
기타	0	0.0%	0	0.0%	0	-
합계	1625	100.0%	1732	100.0%	107	6.6%

06.동물종별 유실 · 유기동물 처리 현황

구분	개		고양이		기타동물종	
	발생건	비율	발생건	비율	발생건	비율
자연사	256	22.7%	261	43.6%	1	20.0%
입양	548	48.6%	295	49.2%	4	80.0%
안락사	71	6.3%	0	0.0%	0	0.0%
반환	112	9.9%	2	0.3%	0	0.0%
기증	90	8.0%	8	1.3%	0	0.0%
방사	0	0.0%	28	4.7%	0	0.0%
보호중	51	4.5%	5	0.8%	0	0.0%
기타	0	0.0%	0	0.0%	0	0.0%
합계	1128	100.0%	599	100.0%	5	100.0%

07.품종별 처리현황[개]

구분	2022년		2023년		증감	
	품종건	비품종건	품종건	비품종건	품종건	비품종건
자연사	12	195	13	243	1	48
입양	155	515	78	470	-77	-45
안락사	1	34	2	69	1	35
반환	60	60	60	52	0	-8

기증	14	17	34	56	20	39
방사	0	0	0	0	0	0
보호중	0	3	1	50	1	47
기타	0	0	0	0	0	0
합계	242	824	188	940	-54	116

08.연령별 처리현황

구분	0세		1세		2세	
	발생건	비율	발생건	비율	발생건	비율
자연사	421	35.2%	32	19.4%	26	16.4%
입양	690	57.7%	57	34.5%	49	30.8%
안락사	9	0.8%	26	15.8%	15	9.4%
반환	4	0.3%	16	9.7%	29	18.2%
기증	33	2.8%	22	13.3%	20	12.6%
방사	19	1.6%	5	3.0%	4	2.5%
보호중	19	1.6%	7	4.2%	16	10.1%
기타	0	0.0%	0	0.0%	0	0.0%
합계	1195	100.0%	165	100.0%	159	100.0%

구분	3세		4세		5세	
	발생건	비율	발생건	비율	발생건	비율
자연사	19	18.6%	5	18.5%	6	20.7%
입양	21	20.6%	11	40.7%	10	34.5%
안락사	17	16.7%	1	3.7%	1	3.4%
반환	21	20.6%	3	11.1%	9	31.0%
기증	15	14.7%	2	7.4%	3	10.3%
방사	0	0.0%	0	0.0%	0	0.0%
보호중	9	8.8%	5	18.5%	0	0.0%
기타	0	0.0%	0	0.0%	0	0.0%
합계	102	100.0%	27	100.0%	29	100.0%

구분	06-10세		11-15세		16세 이상	
	발생건	비율	발생건	비율	발생건	비율
자연사	9	18.8%	0	0.0%	0	-
입양	8	16.7%	1	14.3%	0	-
안락사	2	4.2%	0	0.0%	0	-
반환	26	54.2%	6	85.7%	0	-
기증	3	6.3%	0	0.0%	0	-
방사	0	0.0%	0	0.0%	0	-
보호중	0	0.0%	0	0.0%	0	-
기타	0	0.0%	0	0.0%	0	-
합계	48	100.0%	7	100.0%	0	-

임실군

01.동물종별 발생 현황

구분	2022년		2023년		증감	증감율
	발생건	비율	발생건	비율		
개	181	100.0%	186	100.0%	5	2.8%
고양이	0	0.0%	0	0.0%	0	-
기타동물종	0	0.0%	0	0.0%	0	-
합계	181	100.0%	186	100.0%	5	2.8%

02.품종별 발생 현황[개]

구분	2022년		2023년		증감	증감율
	발생건	비율	발생건	비율		
비품종견	171	94.5%	173	93.0%	2	1.2%
품종견	10	5.5%	13	7.0%	3	30.0%
합계	181	100.0%	186	100.0%	5	2.8%

03.월별 발생 현황

구분	개		고양이		기타동물종	
	발생건	비율	발생건	비율	발생건	비율
1월	5	2.7%	0	-	0	-
2월	29	15.6%	0	-	0	-
3월	24	12.9%	0	-	0	-
4월	7	3.8%	0	-	0	-
5월	14	7.5%	0	-	0	-
6월	15	8.1%	0	-	0	-
7월	12	6.5%	0	-	0	-
8월	19	10.2%	0	-	0	-
9월	18	9.7%	0	-	0	-
10월	14	7.5%	0	-	0	-
11월	17	9.1%	0	-	0	-
12월	12	6.5%	0	-	0	-
합계	186	100.0%	0	-	0	-

04.연령별 발생 현황

구분	개		고양이		기타동물종	
	발생건	비율	발생건	비율	발생건	비율
0세	104	55.9%	0	-	0	-
1세	16	8.6%	0	-	0	-
2세	27	14.5%	0	-	0	-
3세	26	14.0%	0	-	0	-

4세	9	4.8%	0	-	0	-
5세	1	0.5%	0	-	0	-
06-10세	3	1.6%	0	-	0	-
11-15세	0	0.0%	0	-	0	-
16세 이상	0	0.0%	0	-	0	-
합계	186	100.0%	0	-	0	-

05.유실 · 유기동물 처리 현황

구분	2022년		2023년		증감	
	발생건	비율	발생건	비율	발생건	비율
자연사	53	29.3%	46	24.7%	-7	-13.2%
입양	80	44.2%	55	29.6%	-25	-31.3%
안락사	10	5.5%	0	0.0%	-10	-100.0%
반환	4	2.2%	27	14.5%	23	575.0%
기증	0	0.0%	0	0.0%	0	-
방사	0	0.0%	0	0.0%	0	-
보호중	34	18.8%	58	31.2%	24	70.6%
기타	0	0.0%	0	0.0%	0	-
합계	181	100.0%	186	100.0%	5	2.8%

06.동물종별 유실 · 유기동물 처리 현황

구분	개		고양이		기타동물종	
	발생건	비율	발생건	비율	발생건	비율
자연사	46	24.7%	0	-	0	-
입양	55	29.6%	0	-	0	-
안락사	0	0.0%	0	-	0	-
반환	27	14.5%	0	-	0	-
기증	0	0.0%	0	-	0	-
방사	0	0.0%	0	-	0	-
보호중	58	31.2%	0	-	0	-
기타	0	0.0%	0	-	0	-
합계	186	100.0%	0	-	0	-

07.품종별 처리현황[개]

구분	2022년		2023년		증감	
	품종건	비품종건	품종건	비품종건	품종건	비품종건
자연사	1	52	3	43	2	-9
입양	8	72	5	50	-3	-22
안락사	0	10	0	0	0	-10
반환	1	3	3	24	2	21

기증	0	0	0	0	0	0
방사	0	0	0	0	0	0
보호중	0	34	2	56	2	22
기타	0	0	0	0	0	0
합계	10	171	13	173	3	2

08.연령별 처리현황

구분	0세		1세		2세	
	발생건	비율	발생건	비율	발생건	비율
자연사	27	26.0%	5	31.3%	6	22.2%
입양	38	36.5%	4	25.0%	9	33.3%
안락사	0	0.0%	0	0.0%	0	0.0%
반환	14	13.5%	2	12.5%	3	11.1%
기증	0	0.0%	0	0.0%	0	0.0%
방사	0	0.0%	0	0.0%	0	0.0%
보호중	25	24.0%	5	31.3%	9	33.3%
기타	0	0.0%	0	0.0%	0	0.0%
합계	104	100.0%	16	100.0%	27	100.0%

구분	3세		4세		5세	
	발생건	비율	발생건	비율	발생건	비율
자연사	7	26.9%	1	11.1%	0	0.0%
입양	3	11.5%	0	0.0%	1	100.0%
안락사	0	0.0%	0	0.0%	0	0.0%
반환	3	11.5%	2	22.2%	0	0.0%
기증	0	0.0%	0	0.0%	0	0.0%
방사	0	0.0%	0	0.0%	0	0.0%
보호중	13	50.0%	6	66.7%	0	0.0%
기타	0	0.0%	0	0.0%	0	0.0%
합계	26	100.0%	9	100.0%	1	100.0%

구분	06-10세		11-15세		16세 이상	
	발생건	비율	발생건	비율	발생건	비율
자연사	0	0.0%	0	-	0	-
입양	0	0.0%	0	-	0	-
안락사	0	0.0%	0	-	0	-
반환	3	100.0%	0	-	0	-
기증	0	0.0%	0	-	0	-
방사	0	0.0%	0	-	0	-
보호중	0	0.0%	0	-	0	-
기타	0	0.0%	0	-	0	-
합계	3	100.0%	0	-	0	-

장수군

01.동물종별 발생 현황

구분	2022년		2023년		증감	증감율
	발생건	비율	발생건	비율		
개	141	98.6%	73	100.0%	-68	-48.2%
고양이	2	1.4%	0	0.0%	-2	-100.0%
기타동물종	0	0.0%	0	0.0%	0	-
합계	143	100.0%	73	100.0%	-70	-49.0%

02.품종별 발생 현황[개]

구분	2022년		2023년		증감	증감율
	발생건	비율	발생건	비율		
비품종견	135	95.7%	72	98.6%	-63	-46.7%
품종견	6	4.3%	1	1.4%	-5	-83.3%
합계	141	100.0%	73	100.0%	-68	-48.2%

03.월별 발생 현황

구분	개		고양이		기타동물종	
	발생건	비율	발생건	비율	발생건	비율
1월	7	9.6%	0	-	0	-
2월	13	17.8%	0	-	0	-
3월	5	6.8%	0	-	0	-
4월	12	16.4%	0	-	0	-
5월	4	5.5%	0	-	0	-
6월	1	1.4%	0	-	0	-
7월	4	5.5%	0	-	0	-
8월	12	16.4%	0	-	0	-
9월	4	5.5%	0	-	0	-
10월	4	5.5%	0	-	0	-
11월	3	4.1%	0	-	0	-
12월	4	5.5%	0	-	0	-
합계	73	100.0%	0	-	0	-

04.연령별 발생 현황

구분	개		고양이		기타동물종	
	발생건	비율	발생건	비율	발생건	비율
0세	33	45.2%	0	-	0	-
1세	17	23.3%	0	-	0	-
2세	11	15.1%	0	-	0	-
3세	8	11.0%	0	-	0	-

4세	3	4.1%	0	-	0	-
5세	1	1.4%	0	-	0	-
06-10세	0	0.0%	0	-	0	-
11-15세	0	0.0%	0	-	0	-
16세 이상	0	0.0%	0	-	0	-
합계	73	100.0%	0	-	0	-

05.유실 · 유기동물 처리 현황

구분	2022년		2023년		증감	
	발생건	비율	발생건	비율	발생건	비율
자연사	39	27.3%	11	15.1%	-28	-71.8%
입양	78	54.5%	13	17.8%	-65	-83.3%
안락사	0	0.0%	0	0.0%	0	-
반환	2	1.4%	0	0.0%	-2	-100.0%
기증	0	0.0%	0	0.0%	0	-
방사	1	0.7%	0	0.0%	-1	-100.0%
보호중	23	16.1%	49	67.1%	26	113.0%
기타	0	0.0%	0	0.0%	0	-
합계	143	100.0%	73	100.0%	-70	-49.0%

06.동물종별 유실 · 유기동물 처리 현황

구분	개		고양이		기타동물종	
	발생건	비율	발생건	비율	발생건	비율
자연사	11	15.1%	0	-	0	-
입양	13	17.8%	0	-	0	-
안락사	0	0.0%	0	-	0	-
반환	0	0.0%	0	-	0	-
기증	0	0.0%	0	-	0	-
방사	0	0.0%	0	-	0	-
보호중	49	67.1%	0	-	0	-
기타	0	0.0%	0	-	0	-
합계	73	100.0%	0	-	0	-

07.품종별 처리현황[개]

구분	2022년		2023년		증감	
	품종건	비품종건	품종건	비품종건	품종건	비품종건
자연사	0	38	0	11	0	-27
입양	6	72	0	13	-6	-59
안락사	0	0	0	0	0	0
반환	0	2	0	0	0	-2

기증	0	0	0	0	0	0
방사	0	0	0	0	0	0
보호중	0	23	1	48	1	25
기타	0	0	0	0	0	0
합계	6	135	1	72	-5	-63

08.연령별 처리현황

구분	0세		1세		2세	
	발생건	비율	발생건	비율	발생건	비율
자연사	3	9.1%	4	23.5%	3	27.3%
입양	10	30.3%	2	11.8%	1	9.1%
안락사	0	0.0%	0	0.0%	0	0.0%
반환	0	0.0%	0	0.0%	0	0.0%
기증	0	0.0%	0	0.0%	0	0.0%
방사	0	0.0%	0	0.0%	0	0.0%
보호중	20	60.6%	11	64.7%	7	63.6%
기타	0	0.0%	0	0.0%	0	0.0%
합계	33	100.0%	17	100.0%	11	100.0%

구분	3세		4세		5세	
	발생건	비율	발생건	비율	발생건	비율
자연사	0	0.0%	1	33.3%	0	0.0%
입양	0	0.0%	0	0.0%	0	0.0%
안락사	0	0.0%	0	0.0%	0	0.0%
반환	0	0.0%	0	0.0%	0	0.0%
기증	0	0.0%	0	0.0%	0	0.0%
방사	0	0.0%	0	0.0%	0	0.0%
보호중	8	100.0%	2	66.7%	1	100.0%
기타	0	0.0%	0	0.0%	0	0.0%
합계	8	100.0%	3	100.0%	1	100.0%

구분	06-10세		11-15세		16세 이상	
	발생건	비율	발생건	비율	발생건	비율
자연사	0	-	0	-	0	-
입양	0	-	0	-	0	-
안락사	0	-	0	-	0	-
반환	0	-	0	-	0	-
기증	0	-	0	-	0	-
방사	0	-	0	-	0	-
보호중	0	-	0	-	0	-
기타	0	-	0	-	0	-
합계	0	-	0	-	0	-

전주시

01.동물종별 발생 현황

구분	2022년		2023년		증감	증감율
	발생건	비율	발생건	비율		
개	918	51.5%	934	50.1%	16	1.7%
고양이	844	47.4%	904	48.5%	60	7.1%
기타동물종	19	1.1%	25	1.3%	6	31.6%
합계	1781	100.0%	1863	100.0%	82	4.6%

02.품종별 발생 현황[개]

구분	2022년		2023년		증감	증감율
	발생건	비율	발생건	비율		
비품종견	583	63.5%	587	62.8%	4	0.7%
품종견	335	36.5%	347	37.2%	12	3.6%
합계	918	100.0%	934	100.0%	16	1.7%

03.월별 발생 현황

구분	개		고양이		기타동물종	
	발생건	비율	발생건	비율	발생건	비율
1월	103	11.0%	19	2.1%	3	12.0%
2월	67	7.2%	19	2.1%	2	8.0%
3월	63	6.7%	25	2.8%	2	8.0%
4월	86	9.2%	42	4.6%	1	4.0%
5월	60	6.4%	163	18.0%	5	20.0%
6월	93	10.0%	132	14.6%	2	8.0%
7월	67	7.2%	119	13.2%	4	16.0%
8월	81	8.7%	90	10.0%	1	4.0%
9월	77	8.2%	87	9.6%	4	16.0%
10월	90	9.6%	107	11.8%	1	4.0%
11월	78	8.4%	63	7.0%	0	0.0%
12월	69	7.4%	38	4.2%	0	0.0%
합계	934	100.0%	904	100.0%	25	100.0%

04.연령별 발생 현황

구분	개		고양이		기타동물종	
	발생건	비율	발생건	비율	발생건	비율
0세	324	34.7%	769	85.1%	10	40.0%
1세	110	11.8%	42	4.6%	9	36.0%
2세	101	10.8%	56	6.2%	5	20.0%
3세	92	9.9%	23	2.5%	1	4.0%

4세	67	7.2%	8	0.9%	0	0.0%
5세	85	9.1%	6	0.7%	0	0.0%
06-10세	142	15.2%	0	0.0%	0	0.0%
11-15세	13	1.4%	0	0.0%	0	0.0%
16세 이상	0	0.0%	0	0.0%	0	0.0%
합계	934	100.0%	904	100.0%	25	100.0%

05.유실 · 유기동물 처리 현황

구분	2022년		2023년		증감	
	발생건	비율	발생건	비율	발생건	비율
자연사	432	24.3%	459	24.6%	27	6.3%
입양	863	48.5%	832	44.7%	-31	-3.6%
안락사	169	9.5%	146	7.8%	-23	-13.6%
반환	284	15.9%	264	14.2%	-20	-7.0%
기증	1	0.1%	23	1.2%	22	2200.0%
방사	21	1.2%	48	2.6%	27	128.6%
보호중	11	0.6%	91	4.9%	80	727.3%
기타	0	0.0%	0	0.0%	0	-
합계	1781	100.0%	1863	100.0%	82	4.6%

06.동물종별 유실 · 유기동물 처리 현황

구분	개		고양이		기타동물종	
	발생건	비율	발생건	비율	발생건	비율
자연사	69	7.4%	382	42.3%	8	32.0%
입양	382	40.9%	436	48.2%	14	56.0%
안락사	119	12.7%	25	2.8%	2	8.0%
반환	252	27.0%	11	1.2%	1	4.0%
기증	23	2.5%	0	0.0%	0	0.0%
방사	0	0.0%	48	5.3%	0	0.0%
보호중	89	9.5%	2	0.2%	0	0.0%
기타	0	0.0%	0	0.0%	0	0.0%
합계	934	100.0%	904	100.0%	25	100.0%

07.품종별 처리현황[개]

구분	2022년		2023년		증감	
	품종건	비품종건	품종건	비품종건	품종건	비품종건
자연사	23	76	9	60	-14	-16
입양	125	261	157	225	32	-36
안락사	17	128	9	110	-8	-18
반환	168	108	154	98	-14	-10

기증	1	0	12	11	11	11
방사	0	0	0	0	0	0
보호중	1	10	6	83	5	73
기타	0	0	0	0	0	0
합계	335	583	347	587	12	4

08.연령별 처리현황

구분	0세		1세		2세	
	발생건	비율	발생건	비율	발생건	비율
자연사	386	35.0%	14	8.7%	29	17.9%
입양	552	50.0%	72	44.7%	61	37.7%
안락사	55	5.0%	19	11.8%	22	13.6%
반환	15	1.4%	34	21.1%	44	27.2%
기증	4	0.4%	1	0.6%	0	0.0%
방사	39	3.5%	2	1.2%	4	2.5%
보호중	52	4.7%	19	11.8%	2	1.2%
기타	0	0.0%	0	0.0%	0	0.0%
합계	1103	100.0%	161	100.0%	162	100.0%

구분	3세		4세		5세	
	발생건	비율	발생건	비율	발생건	비율
자연사	11	9.5%	8	10.7%	4	4.4%
입양	37	31.9%	39	52.0%	34	37.4%
안락사	21	18.1%	3	4.0%	14	15.4%
반환	41	35.3%	20	26.7%	28	30.8%
기증	2	1.7%	2	2.7%	4	4.4%
방사	1	0.9%	0	0.0%	2	2.2%
보호중	3	2.6%	3	4.0%	5	5.5%
기타	0	0.0%	0	0.0%	0	0.0%
합계	116	100.0%	75	100.0%	91	100.0%

구분	06-10세		11-15세		16세 이상	
	발생건	비율	발생건	비율	발생건	비율
자연사	6	4.2%	1	7.7%	0	-
입양	37	26.1%	0	0.0%	0	-
안락사	11	7.7%	1	7.7%	0	-
반환	72	50.7%	10	76.9%	0	-
기증	10	7.0%	0	0.0%	0	-
방사	0	0.0%	0	0.0%	0	-
보호중	6	4.2%	1	7.7%	0	-
기타	0	0.0%	0	0.0%	0	-
합계	142	100.0%	13	100.0%	0	-

정읍시

01.동물종별 발생 현황

구분	2022년		2023년		증감	증감율
	발생건	비율	발생건	비율		
개	517	90.2%	509	97.1%	-8	-1.5%
고양이	53	9.2%	15	2.9%	-38	-71.7%
기타동물종	3	0.5%	0	0.0%	-3	-100.0%
합계	573	100.0%	524	100.0%	-49	-8.6%

02.품종별 발생 현황[개]

구분	2022년		2023년		증감	증감율
	발생건	비율	발생건	비율		
비품종견	462	89.4%	459	90.2%	-3	-0.6%
품종견	55	10.6%	50	9.8%	-5	-9.1%
합계	517	100.0%	509	100.0%	-8	-1.5%

03.월별 발생 현황

구분	개		고양이		기타동물종	
	발생건	비율	발생건	비율	발생건	비율
1월	44	8.6%	2	13.3%	0	-
2월	39	7.7%	1	6.7%	0	-
3월	39	7.7%	3	20.0%	0	-
4월	47	9.2%	3	20.0%	0	-
5월	48	9.4%	0	0.0%	0	-
6월	40	7.9%	1	6.7%	0	-
7월	46	9.0%	1	6.7%	0	-
8월	41	8.1%	1	6.7%	0	-
9월	39	7.7%	1	6.7%	0	-
10월	44	8.6%	0	0.0%	0	-
11월	50	9.8%	1	6.7%	0	-
12월	32	6.3%	1	6.7%	0	-
합계	509	100.0%	15	100.0%	0	-

04.연령별 발생 현황

구분	개		고양이		기타동물종	
	발생건	비율	발생건	비율	발생건	비율
0세	279	54.8%	9	60.0%	0	-
1세	35	6.9%	1	6.7%	0	-
2세	65	12.8%	1	6.7%	0	-
3세	87	17.1%	3	20.0%	0	-

4세	22	4.3%	0	0.0%	0	-
5세	15	2.9%	1	6.7%	0	-
06-10세	6	1.2%	0	0.0%	0	-
11-15세	0	0.0%	0	0.0%	0	-
16세 이상	0	0.0%	0	0.0%	0	-
합계	509	100.0%	15	100.0%	0	-

05.유실 · 유기동물 처리 현황

구분	2022년		2023년		증감	
	발생건	비율	발생건	비율	발생건	비율
자연사	90	15.7%	57	10.9%	-33	-36.7%
입양	279	48.7%	147	28.1%	-132	-47.3%
안락사	6	1.0%	24	4.6%	18	300.0%
반환	44	7.7%	24	4.6%	-20	-45.5%
기증	90	15.7%	86	16.4%	-4	-4.4%
방사	2	0.3%	0	0.0%	-2	-100.0%
보호중	59	10.3%	186	35.5%	127	215.3%
기타	3	0.5%	0	0.0%	-3	-100.0%
합계	573	100.0%	524	100.0%	-49	-8.6%

06.동물종별 유실 · 유기동물 처리 현황

구분	개		고양이		기타동물종	
	발생건	비율	발생건	비율	발생건	비율
자연사	53	10.4%	4	26.7%	0	-
입양	142	27.9%	5	33.3%	0	-
안락사	24	4.7%	0	0.0%	0	-
반환	24	4.7%	0	0.0%	0	-
기증	84	16.5%	2	13.3%	0	-
방사	0	0.0%	0	0.0%	0	-
보호중	182	35.8%	4	26.7%	0	-
기타	0	0.0%	0	0.0%	0	-
합계	509	100.0%	15	100.0%	0	-

07.품종별 처리현황[개]

구분	2022년		2023년		증감	
	품종건	비품종건	품종건	비품종건	품종건	비품종건
자연사	5	60	1	52	-4	-8
입양	24	234	14	128	-10	-106
안락사	1	5	0	24	-1	19
반환	14	30	12	12	-2	-18

기증	11	71	19	65	8	-6
방사	0	0	0	0	0	0
보호중	0	59	4	178	4	119
기타	0	3	0	0	0	-3
합계	55	462	50	459	-5	-3

08.연령별 처리현황

구분	0세		1세		2세	
	발생건	비율	발생건	비율	발생건	비율
자연사	37	12.8%	4	11.1%	6	9.1%
입양	99	34.4%	10	27.8%	16	24.2%
안락사	3	1.0%	0	0.0%	9	13.6%
반환	1	0.3%	3	8.3%	3	4.5%
기증	42	14.6%	7	19.4%	4	6.1%
방사	0	0.0%	0	0.0%	0	0.0%
보호중	106	36.8%	12	33.3%	28	42.4%
기타	0	0.0%	0	0.0%	0	0.0%
합계	288	100.0%	36	100.0%	66	100.0%

구분	3세		4세		5세	
	발생건	비율	발생건	비율	발생건	비율
자연사	7	7.8%	0	0.0%	2	12.5%
입양	13	14.4%	5	22.7%	4	25.0%
안락사	9	10.0%	2	9.1%	1	6.3%
반환	13	14.4%	3	13.6%	0	0.0%
기증	16	17.8%	5	22.7%	8	50.0%
방사	0	0.0%	0	0.0%	0	0.0%
보호중	32	35.6%	7	31.8%	1	6.3%
기타	0	0.0%	0	0.0%	0	0.0%
합계	90	100.0%	22	100.0%	16	100.0%

구분	06-10세		11-15세		16세 이상	
	발생건	비율	발생건	비율	발생건	비율
자연사	1	16.7%	0	-	0	-
입양	0	0.0%	0	-	0	-
안락사	0	0.0%	0	-	0	-
반환	1	16.7%	0	-	0	-
기증	4	66.7%	0	-	0	-
방사	0	0.0%	0	-	0	-
보호중	0	0.0%	0	-	0	-
기타	0	0.0%	0	-	0	-
합계	6	100.0%	0	-	0	-

진안군

01.동물종별 발생 현황

구분	2022년		2023년		증감	증감율
	발생건	비율	발생건	비율		
개	142	81.6%	263	85.9%	121	85.2%
고양이	32	18.4%	43	14.1%	11	34.4%
기타동물종	0	0.0%	0	0.0%	0	-
합계	174	100.0%	306	100.0%	132	75.9%

02.품종별 발생 현황[개]

구분	2022년		2023년		증감	증감율
	발생건	비율	발생건	비율		
비품종견	133	93.7%	109	41.4%	-24	-18.0%
품종견	9	6.3%	154	58.6%	145	1611.1%
합계	142	100.0%	263	100.0%	121	85.2%

03.월별 발생 현황

구분	개		고양이		기타동물종	
	발생건	비율	발생건	비율	발생건	비율
1월	9	3.4%	1	2.3%	0	-
2월	6	2.3%	0	0.0%	0	-
3월	7	2.7%	1	2.3%	0	-
4월	14	5.3%	0	0.0%	0	-
5월	137	52.1%	2	4.7%	0	-
6월	18	6.8%	11	25.6%	0	-
7월	21	8.0%	6	14.0%	0	-
8월	18	6.8%	5	11.6%	0	-
9월	7	2.7%	7	16.3%	0	-
10월	7	2.7%	6	14.0%	0	-
11월	7	2.7%	3	7.0%	0	-
12월	12	4.6%	1	2.3%	0	-
합계	263	100.0%	43	100.0%	0	-

04.연령별 발생 현황

구분	개		고양이		기타동물종	
	발생건	비율	발생건	비율	발생건	비율
0세	62	23.6%	39	90.7%	0	-
1세	27	10.3%	2	4.7%	0	-
2세	27	10.3%	1	2.3%	0	-
3세	55	20.9%	0	0.0%	0	-

4세	56	21.3%	0	0.0%	0	-
5세	24	9.1%	1	2.3%	0	-
06-10세	11	4.2%	0	0.0%	0	-
11-15세	1	0.4%	0	0.0%	0	-
16세 이상	0	0.0%	0	0.0%	0	-
합계	263	100.0%	43	100.0%	0	-

05.유실 · 유기동물 처리 현황

구분	2022년		2023년		증감	
	발생건	비율	발생건	비율	발생건	비율
자연사	62	35.6%	66	21.6%	4	6.5%
입양	74	42.5%	57	18.6%	-17	-23.0%
안락사	30	17.2%	7	2.3%	-23	-76.7%
반환	7	4.0%	4	1.3%	-3	-42.9%
기증	0	0.0%	135	44.1%	135	-
방사	0	0.0%	6	2.0%	6	-
보호중	1	0.6%	31	10.1%	30	3000.0%
기타	0	0.0%	0	0.0%	0	-
합계	174	100.0%	306	100.0%	132	75.9%

06.동물종별 유실 · 유기동물 처리 현황

구분	개		고양이		기타동물종	
	발생건	비율	발생건	비율	발생건	비율
자연사	53	20.2%	13	30.2%	0	-
입양	34	12.9%	23	53.5%	0	-
안락사	7	2.7%	0	0.0%	0	-
반환	4	1.5%	0	0.0%	0	-
기증	135	51.3%	0	0.0%	0	-
방사	0	0.0%	6	14.0%	0	-
보호중	30	11.4%	1	2.3%	0	-
기타	0	0.0%	0	0.0%	0	-
합계	263	100.0%	43	100.0%	0	-

07.품종별 처리현황[개]

구분	2022년		2023년		증감	
	품종건	비품종건	품종건	비품종건	품종건	비품종건
자연사	1	53	5	48	4	-5
입양	7	43	10	24	3	-19
안락사	0	30	0	7	0	-23
반환	1	6	2	2	1	-4

기증	0	0	135	0	135	0
방사	0	0	0	0	0	0
보호중	0	1	2	28	2	27
기타	0	0	0	0	0	0
합계	9	133	154	109	145	-24

08.연령별 처리현황

구분	0세		1세		2세	
	발생건	비율	발생건	비율	발생건	비율
자연사	44	43.6%	8	27.6%	3	10.7%
입양	35	34.7%	3	10.3%	3	10.7%
안락사	1	1.0%	0	0.0%	1	3.6%
반환	0	0.0%	0	0.0%	0	0.0%
기증	16	15.8%	12	41.4%	16	57.1%
방사	3	3.0%	1	3.4%	1	3.6%
보호중	2	2.0%	5	17.2%	4	14.3%
기타	0	0.0%	0	0.0%	0	0.0%
합계	101	100.0%	29	100.0%	28	100.0%

구분	3세		4세		5세	
	발생건	비율	발생건	비율	발생건	비율
자연사	4	7.3%	5	8.9%	2	8.0%
입양	0	0.0%	9	16.1%	3	12.0%
안락사	3	5.5%	1	1.8%	0	0.0%
반환	2	3.6%	1	1.8%	0	0.0%
기증	39	70.9%	35	62.5%	14	56.0%
방사	0	0.0%	0	0.0%	1	4.0%
보호중	7	12.7%	5	8.9%	5	20.0%
기타	0	0.0%	0	0.0%	0	0.0%
합계	55	100.0%	56	100.0%	25	100.0%

구분	06-10세		11-15세		16세 이상	
	발생건	비율	발생건	비율	발생건	비율
자연사	0	0.0%	0	0.0%	0	-
입양	4	36.4%	0	0.0%	0	-
안락사	0	0.0%	1	100.0%	0	-
반환	1	9.1%	0	0.0%	0	-
기증	3	27.3%	0	0.0%	0	-
방사	0	0.0%	0	0.0%	0	-
보호중	3	27.3%	0	0.0%	0	-
기타	0	0.0%	0	0.0%	0	-
합계	11	100.0%	1	100.0%	0	-

전라남도

강진군

01.동물종별 발생 현황

구분	2022년		2023년		증감	증감율
	발생건	비율	발생건	비율		
개	23	100.0%	45	97.8%	22	95.7%
고양이	0	0.0%	0	0.0%	0	-
기타동물종	0	0.0%	1	2.2%	1	-
합계	23	100.0%	46	100.0%	23	100.0%

02.품종별 발생 현황[개]

구분	2022년		2023년		증감	증감율
	발생건	비율	발생건	비율		
비품종견	22	95.7%	29	64.4%	7	31.8%
품종견	1	4.3%	16	35.6%	15	1500.0%
합계	23	100.0%	45	100.0%	22	95.7%

03.월별 발생 현황

구분	개		고양이		기타동물종	
	발생건	비율	발생건	비율	발생건	비율
1월	5	11.1%	0	-	0	0.0%
2월	1	2.2%	0	-	0	0.0%
3월	4	8.9%	0	-	0	0.0%
4월	1	2.2%	0	-	0	0.0%
5월	8	17.8%	0	-	0	0.0%
6월	4	8.9%	0	-	0	0.0%
7월	3	6.7%	0	-	0	0.0%
8월	7	15.6%	0	-	0	0.0%
9월	3	6.7%	0	-	0	0.0%
10월	4	8.9%	0	-	1	100.0%
11월	4	8.9%	0	-	0	0.0%
12월	1	2.2%	0	-	0	0.0%
합계	45	100.0%	0	-	1	100.0%

04.연령별 발생 현황

구분	개		고양이		기타동물종	
	발생건	비율	발생건	비율	발생건	비율
0세	12	26.7%	0	-	0	0.0%
1세	1	2.2%	0	-	1	100.0%
2세	2	4.4%	0	-	0	0.0%
3세	7	15.6%	0	-	0	0.0%

4세	12	26.7%	0	-	0	0.0%
5세	5	11.1%	0	-	0	0.0%
06-10세	6	13.3%	0	-	0	0.0%
11-15세	0	0.0%	0	-	0	0.0%
16세 이상	0	0.0%	0	-	0	0.0%
합계	45	100.0%	0	-	1	100.0%

05.유실 · 유기동물 처리 현황

구분	2022년		2023년		증감	
	발생건	비율	발생건	비율	발생건	비율
자연사	14	60.9%	11	23.9%	-3	-21.4%
입양	4	17.4%	13	28.3%	9	225.0%
안락사	4	17.4%	12	26.1%	8	200.0%
반환	1	4.3%	4	8.7%	3	300.0%
기증	0	0.0%	2	4.3%	2	-
방사	0	0.0%	0	0.0%	0	-
보호중	0	0.0%	4	8.7%	4	-
기타	0	0.0%	0	0.0%	0	-
합계	23	100.0%	46	100.0%	23	100.0%

06.동물종별 유실 · 유기동물 처리 현황

구분	개		고양이		기타동물종	
	발생건	비율	발생건	비율	발생건	비율
자연사	11	24.4%	0	-	0	0.0%
입양	13	28.9%	0	-	0	0.0%
안락사	12	26.7%	0	-	0	0.0%
반환	4	8.9%	0	-	0	0.0%
기증	1	2.2%	0	-	1	100.0%
방사	0	0.0%	0	-	0	0.0%
보호중	4	8.9%	0	-	0	0.0%
기타	0	0.0%	0	-	0	0.0%
합계	45	100.0%	0	-	1	100.0%

07.품종별 처리현황[개]

구분	2022년		2023년		증감	
	품종건	비품종건	품종건	비품종건	품종건	비품종건
자연사	1	13	4	7	3	-6
입양	0	4	4	9	4	5
안락사	0	4	4	8	4	4
반환	0	1	3	1	3	0

기증	0	0	1	0	1	0
방사	0	0	0	0	0	0
보호중	0	0	0	4	0	4
기타	0	0	0	0	0	0
합계	1	22	16	29	15	7

08.연령별 처리현황

구분	0세		1세		2세	
	발생건	비율	발생건	비율	발생건	비율
자연사	4	33.3%	0	0.0%	1	50.0%
입양	5	41.7%	0	0.0%	1	50.0%
안락사	1	8.3%	0	0.0%	0	0.0%
반환	1	8.3%	0	0.0%	0	0.0%
기증	1	8.3%	1	50.0%	0	0.0%
방사	0	0.0%	0	0.0%	0	0.0%
보호중	0	0.0%	1	50.0%	0	0.0%
기타	0	0.0%	0	0.0%	0	0.0%
합계	12	100.0%	2	100.0%	2	100.0%

구분	3세		4세		5세	
	발생건	비율	발생건	비율	발생건	비율
자연사	1	14.3%	1	8.3%	2	40.0%
입양	1	14.3%	3	25.0%	0	0.0%
안락사	2	28.6%	7	58.3%	1	20.0%
반환	0	0.0%	1	8.3%	2	40.0%
기증	0	0.0%	0	0.0%	0	0.0%
방사	0	0.0%	0	0.0%	0	0.0%
보호중	3	42.9%	0	0.0%	0	0.0%
기타	0	0.0%	0	0.0%	0	0.0%
합계	7	100.0%	12	100.0%	5	100.0%

구분	06-10세		11-15세		16세 이상	
	발생건	비율	발생건	비율	발생건	비율
자연사	2	33.3%	0	-	0	-
입양	3	50.0%	0	-	0	-
안락사	1	16.7%	0	-	0	-
반환	0	0.0%	0	-	0	-
기증	0	0.0%	0	-	0	-
방사	0	0.0%	0	-	0	-
보호중	0	0.0%	0	-	0	-
기타	0	0.0%	0	-	0	-
합계	6	100.0%	0	-	0	-

고흥군

01.동물종별 발생 현황

구분	2022년		2023년		증감	증감율
	발생건	비율	발생건	비율		
개	326	100.0%	316	100.0%	-10	-3.1%
고양이	0	0.0%	0	0.0%	0	-
기타동물종	0	0.0%	0	0.0%	0	-
합계	326	100.0%	316	100.0%	-10	-3.1%

02.품종별 발생 현황[개]

구분	2022년		2023년		증감	증감율
	발생건	비율	발생건	비율		
비품종견	312	95.7%	294	93.0%	-18	-5.8%
품종견	14	4.3%	22	7.0%	8	57.1%
합계	326	100.0%	316	100.0%	-10	-3.1%

03.월별 발생 현황

구분	개		고양이		기타동물종	
	발생건	비율	발생건	비율	발생건	비율
1월	25	7.9%	0	-	0	-
2월	27	8.5%	0	-	0	-
3월	20	6.3%	0	-	0	-
4월	21	6.6%	0	-	0	-
5월	44	13.9%	0	-	0	-
6월	37	11.7%	0	-	0	-
7월	16	5.1%	0	-	0	-
8월	52	16.5%	0	-	0	-
9월	24	7.6%	0	-	0	-
10월	19	6.0%	0	-	0	-
11월	21	6.6%	0	-	0	-
12월	10	3.2%	0	-	0	-
합계	316	100.0%	0	-	0	-

04.연령별 발생 현황

구분	개		고양이		기타동물종	
	발생건	비율	발생건	비율	발생건	비율
0세	169	53.5%	0	-	0	-
1세	33	10.4%	0	-	0	-
2세	16	5.1%	0	-	0	-
3세	66	20.9%	0	-	0	-

4세	19	6.0%	0	-	0	-
5세	11	3.5%	0	-	0	-
06-10세	2	0.6%	0	-	0	-
11-15세	0	0.0%	0	-	0	-
16세 이상	0	0.0%	0	-	0	-
합계	316	100.0%	0	-	0	-

05.유실 · 유기동물 처리 현황

구분	2022년		2023년		증감	
	발생건	비율	발생건	비율	발생건	비율
자연사	63	19.3%	56	17.7%	-7	-11.1%
입양	49	15.0%	44	13.9%	-5	-10.2%
안락사	204	62.6%	196	62.0%	-8	-3.9%
반환	10	3.1%	9	2.8%	-1	-10.0%
기증	0	0.0%	0	0.0%	0	-
방사	0	0.0%	0	0.0%	0	-
보호중	0	0.0%	11	3.5%	11	-
기타	0	0.0%	0	0.0%	0	-
합계	326	100.0%	316	100.0%	-10	-3.1%

06.동물종별 유실 · 유기동물 처리 현황

구분	개		고양이		기타동물종	
	발생건	비율	발생건	비율	발생건	비율
자연사	56	17.7%	0	-	0	-
입양	44	13.9%	0	-	0	-
안락사	196	62.0%	0	-	0	-
반환	9	2.8%	0	-	0	-
기증	0	0.0%	0	-	0	-
방사	0	0.0%	0	-	0	-
보호중	11	3.5%	0	-	0	-
기타	0	0.0%	0	-	0	-
합계	316	100.0%	0	-	0	-

07.품종별 처리현황[개]

구분	2022년		2023년		증감	
	품종건	비품종건	품종건	비품종건	품종건	비품종건
자연사	1	62	1	55	0	-7
입양	5	44	14	30	9	-14
안락사	4	200	2	194	-2	-6
반환	4	6	5	4	1	-2

기증	0	0	0	0	0	0
방사	0	0	0	0	0	0
보호중	0	0	0	11	0	11
기타	0	0	0	0	0	0
합계	14	312	22	294	8	-18

08.연령별 처리현황

구분	0세		1세		2세	
	발생건	비율	발생건	비율	발생건	비율
자연사	45	26.6%	4	12.1%	0	0.0%
입양	16	9.5%	8	24.2%	3	18.8%
안락사	99	58.6%	21	63.6%	11	68.8%
반환	0	0.0%	0	0.0%	0	0.0%
기증	0	0.0%	0	0.0%	0	0.0%
방사	0	0.0%	0	0.0%	0	0.0%
보호중	9	5.3%	0	0.0%	2	12.5%
기타	0	0.0%	0	0.0%	0	0.0%
합계	169	100.0%	33	100.0%	16	100.0%

구분	3세		4세		5세	
	발생건	비율	발생건	비율	발생건	비율
자연사	2	3.0%	3	15.8%	1	9.1%
입양	12	18.2%	4	21.1%	1	9.1%
안락사	48	72.7%	10	52.6%	7	63.6%
반환	4	6.1%	2	10.5%	2	18.2%
기증	0	0.0%	0	0.0%	0	0.0%
방사	0	0.0%	0	0.0%	0	0.0%
보호중	0	0.0%	0	0.0%	0	0.0%
기타	0	0.0%	0	0.0%	0	0.0%
합계	66	100.0%	19	100.0%	11	100.0%

구분	06-10세		11-15세		16세 이상	
	발생건	비율	발생건	비율	발생건	비율
자연사	1	50.0%	0	-	0	-
입양	0	0.0%	0	-	0	-
안락사	0	0.0%	0	-	0	-
반환	1	50.0%	0	-	0	-
기증	0	0.0%	0	-	0	-
방사	0	0.0%	0	-	0	-
보호중	0	0.0%	0	-	0	-
기타	0	0.0%	0	-	0	-
합계	2	100.0%	0	-	0	-

곡성군

01.동물종별 발생 현황

구분	2022년		2023년		증감	증감율
	발생건	비율	발생건	비율		
개	191	96.0%	149	99.3%	-42	-22.0%
고양이	8	4.0%	1	0.7%	-7	-87.5%
기타동물종	0	0.0%	0	0.0%	0	-
합계	199	100.0%	150	100.0%	-49	-24.6%

02.품종별 발생 현황[개]

구분	2022년		2023년		증감	증감율
	발생건	비율	발생건	비율		
비품종견	180	94.2%	141	94.6%	-39	-21.7%
품종견	11	5.8%	8	5.4%	-3	-27.3%
합계	191	100.0%	149	100.0%	-42	-22.0%

03.월별 발생 현황

구분	개		고양이		기타동물종	
	발생건	비율	발생건	비율	발생건	비율
1월	17	11.4%	0	0.0%	0	-
2월	15	10.1%	0	0.0%	0	-
3월	23	15.4%	0	0.0%	0	-
4월	13	8.7%	0	0.0%	0	-
5월	7	4.7%	0	0.0%	0	-
6월	14	9.4%	0	0.0%	0	-
7월	22	14.8%	0	0.0%	0	-
8월	14	9.4%	0	0.0%	0	-
9월	10	6.7%	0	0.0%	0	-
10월	3	2.0%	0	0.0%	0	-
11월	11	7.4%	1	100.0%	0	-
12월	0	0.0%	0	0.0%	0	-
합계	149	100.0%	1	100.0%	0	-

04.연령별 발생 현황

구분	개		고양이		기타동물종	
	발생건	비율	발생건	비율	발생건	비율
0세	77	51.7%	1	100.0%	0	-
1세	19	12.8%	0	0.0%	0	-
2세	19	12.8%	0	0.0%	0	-
3세	25	16.8%	0	0.0%	0	-

4세	8	5.4%	0	0.0%	0	-
5세	1	0.7%	0	0.0%	0	-
06-10세	0	0.0%	0	0.0%	0	-
11-15세	0	0.0%	0	0.0%	0	-
16세 이상	0	0.0%	0	0.0%	0	-
합계	149	100.0%	1	100.0%	0	-

05.유실 · 유기동물 처리 현황

구분	2022년		2023년		증감	
	발생건	비율	발생건	비율	발생건	비율
자연사	42	21.1%	35	23.3%	-7	-16.7%
입양	112	56.3%	17	11.3%	-95	-84.8%
안락사	2	1.0%	23	15.3%	21	1050.0%
반환	12	6.0%	14	9.3%	2	16.7%
기증	13	6.5%	0	0.0%	-13	-100.0%
방사	0	0.0%	0	0.0%	0	-
보호중	18	9.0%	61	40.7%	43	238.9%
기타	0	0.0%	0	0.0%	0	-
합계	199	100.0%	150	100.0%	-49	-24.6%

06.동물종별 유실 · 유기동물 처리 현황

구분	개		고양이		기타동물종	
	발생건	비율	발생건	비율	발생건	비율
자연사	35	23.5%	0	0.0%	0	-
입양	16	10.7%	1	100.0%	0	-
안락사	23	15.4%	0	0.0%	0	-
반환	14	9.4%	0	0.0%	0	-
기증	0	0.0%	0	0.0%	0	-
방사	0	0.0%	0	0.0%	0	-
보호중	61	40.9%	0	0.0%	0	-
기타	0	0.0%	0	0.0%	0	-
합계	149	100.0%	1	100.0%	0	-

07.품종별 처리현황[개]

구분	2022년		2023년		증감	
	품종건	비품종건	품종건	비품종건	품종건	비품종건
자연사	0	42	0	35	0	-7
입양	6	99	3	13	-3	-86
안락사	0	2	0	23	0	21
반환	4	8	5	9	1	1

기증	0	13	0	0	0	-13
방사	0	0	0	0	0	0
보호중	1	16	0	61	-1	45
기타	0	0	0	0	0	0
합계	11	180	8	141	-3	-39

08.연령별 처리현황

구분	0세		1세		2세	
	발생건	비율	발생건	비율	발생건	비율
자연사	29	37.2%	0	0.0%	1	5.3%
입양	6	7.7%	6	31.6%	0	0.0%
안락사	8	10.3%	2	10.5%	3	15.8%
반환	5	6.4%	1	5.3%	4	21.1%
기증	0	0.0%	0	0.0%	0	0.0%
방사	0	0.0%	0	0.0%	0	0.0%
보호중	30	38.5%	10	52.6%	11	57.9%
기타	0	0.0%	0	0.0%	0	0.0%
합계	78	100.0%	19	100.0%	19	100.0%

구분	3세		4세		5세	
	발생건	비율	발생건	비율	발생건	비율
자연사	4	16.0%	1	12.5%	0	0.0%
입양	4	16.0%	1	12.5%	0	0.0%
안락사	7	28.0%	2	25.0%	1	100.0%
반환	3	12.0%	1	12.5%	0	0.0%
기증	0	0.0%	0	0.0%	0	0.0%
방사	0	0.0%	0	0.0%	0	0.0%
보호중	7	28.0%	3	37.5%	0	0.0%
기타	0	0.0%	0	0.0%	0	0.0%
합계	25	100.0%	8	100.0%	1	100.0%

구분	06-10세		11-15세		16세 이상	
	발생건	비율	발생건	비율	발생건	비율
자연사	0	-	0	-	0	-
입양	0	-	0	-	0	-
안락사	0	-	0	-	0	-
반환	0	-	0	-	0	-
기증	0	-	0	-	0	-
방사	0	-	0	-	0	-
보호중	0	-	0	-	0	-
기타	0	-	0	-	0	-
합계	0	-	0	-	0	-

광양시

01.동물종별 발생 현황

구분	2022년		2023년		증감	증감율
	발생건	비율	발생건	비율		
개	379	91.5%	511	96.4%	132	34.8%
고양이	32	7.7%	18	3.4%	-14	-43.8%
기타동물종	3	0.7%	1	0.2%	-2	-66.7%
합계	414	100.0%	530	100.0%	116	28.0%

02.품종별 발생 현황[개]

구분	2022년		2023년		증감	증감율
	발생건	비율	발생건	비율		
비품종견	342	90.2%	482	94.3%	140	40.9%
품종견	37	9.8%	29	5.7%	-8	-21.6%
합계	379	100.0%	511	100.0%	132	34.8%

03.월별 발생 현황

구분	개		고양이		기타동물종	
	발생건	비율	발생건	비율	발생건	비율
1월	54	10.6%	1	5.6%	0	0.0%
2월	38	7.4%	2	11.1%	0	0.0%
3월	48	9.4%	0	0.0%	0	0.0%
4월	24	4.7%	3	16.7%	0	0.0%
5월	37	7.2%	6	33.3%	0	0.0%
6월	48	9.4%	2	11.1%	0	0.0%
7월	45	8.8%	3	16.7%	0	0.0%
8월	53	10.4%	0	0.0%	0	0.0%
9월	30	5.9%	0	0.0%	0	0.0%
10월	51	10.0%	1	5.6%	1	100.0%
11월	47	9.2%	0	0.0%	0	0.0%
12월	36	7.0%	0	0.0%	0	0.0%
합계	511	100.0%	18	100.0%	1	100.0%

04.연령별 발생 현황

구분	개		고양이		기타동물종	
	발생건	비율	발생건	비율	발생건	비율
0세	329	64.4%	11	61.1%	1	100.0%
1세	44	8.6%	0	0.0%	0	0.0%
2세	58	11.4%	3	16.7%	0	0.0%
3세	32	6.3%	0	0.0%	0	0.0%

4세	22	4.3%	2	11.1%	0	0.0%
5세	10	2.0%	0	0.0%	0	0.0%
06-10세	14	2.7%	2	11.1%	0	0.0%
11-15세	2	0.4%	0	0.0%	0	0.0%
16세 이상	0	0.0%	0	0.0%	0	0.0%
합계	511	100.0%	18	100.0%	1	100.0%

05.유실 · 유기동물 처리 현황

구분	2022년		2023년		증감	
	발생건	비율	발생건	비율	발생건	비율
자연사	130	31.4%	235	44.3%	105	80.8%
입양	111	26.8%	75	14.2%	-36	-32.4%
안락사	129	31.2%	179	33.8%	50	38.8%
반환	41	9.9%	37	7.0%	-4	-9.8%
기증	0	0.0%	0	0.0%	0	-
방사	3	0.7%	4	0.8%	1	33.3%
보호중	0	0.0%	0	0.0%	0	-
기타	0	0.0%	0	0.0%	0	-
합계	414	100.0%	530	100.0%	116	28.0%

06.동물종별 유실 · 유기동물 처리 현황

구분	개		고양이		기타동물종	
	발생건	비율	발생건	비율	발생건	비율
자연사	227	44.4%	8	44.4%	0	0.0%
입양	71	13.9%	4	22.2%	0	0.0%
안락사	177	34.6%	2	11.1%	0	0.0%
반환	36	7.0%	1	5.6%	0	0.0%
기증	0	0.0%	0	0.0%	0	0.0%
방사	0	0.0%	3	16.7%	1	100.0%
보호중	0	0.0%	0	0.0%	0	0.0%
기타	0	0.0%	0	0.0%	0	0.0%
합계	511	100.0%	18	100.0%	1	100.0%

07.품종별 처리현황[개]

구분	2022년		2023년		증감	
	품종건	비품종건	품종건	비품종건	품종건	비품종건
자연사	0	112	1	226	1	114
입양	16	84	12	59	-4	-25
안락사	3	123	2	175	-1	52
반환	18	23	14	22	-4	-1

기증	0	0	0	0	0	0
방사	0	0	0	0	0	0
보호중	0	0	0	0	0	0
기타	0	0	0	0	0	0
합계	37	342	29	482	-8	140

08.연령별 처리현황

구분	0세		1세		2세	
	발생건	비율	발생건	비율	발생건	비율
자연사	214	62.8%	8	18.2%	6	9.8%
입양	36	10.6%	5	11.4%	4	6.6%
안락사	82	24.0%	24	54.5%	43	70.5%
반환	5	1.5%	7	15.9%	8	13.1%
기증	0	0.0%	0	0.0%	0	0.0%
방사	4	1.2%	0	0.0%	0	0.0%
보호중	0	0.0%	0	0.0%	0	0.0%
기타	0	0.0%	0	0.0%	0	0.0%
합계	341	100.0%	44	100.0%	61	100.0%

구분	3세		4세		5세	
	발생건	비율	발생건	비율	발생건	비율
자연사	2	6.3%	1	4.2%	0	0.0%
입양	9	28.1%	12	50.0%	3	30.0%
안락사	16	50.0%	8	33.3%	4	40.0%
반환	5	15.6%	3	12.5%	3	30.0%
기증	0	0.0%	0	0.0%	0	0.0%
방사	0	0.0%	0	0.0%	0	0.0%
보호중	0	0.0%	0	0.0%	0	0.0%
기타	0	0.0%	0	0.0%	0	0.0%
합계	32	100.0%	24	100.0%	10	100.0%

구분	06-10세		11-15세		16세 이상	
	발생건	비율	발생건	비율	발생건	비율
자연사	2	12.5%	2	100.0%	0	-
입양	6	37.5%	0	0.0%	0	-
안락사	2	12.5%	0	0.0%	0	-
반환	6	37.5%	0	0.0%	0	-
기증	0	0.0%	0	0.0%	0	-
방사	0	0.0%	0	0.0%	0	-
보호중	0	0.0%	0	0.0%	0	-
기타	0	0.0%	0	0.0%	0	-
합계	16	100.0%	2	100.0%	0	-

구례군

01.동물종별 발생 현황

구분	2022년		2023년		증감	증감율
	발생건	비율	발생건	비율		
개	181	100.0%	198	100.0%	17	9.4%
고양이	0	0.0%	0	0.0%	0	-
기타동물종	0	0.0%	0	0.0%	0	-
합계	181	100.0%	198	100.0%	17	9.4%

02.품종별 발생 현황[개]

구분	2022년		2023년		증감	증감율
	발생건	비율	발생건	비율		
비품종견	173	95.6%	186	93.9%	13	7.5%
품종견	8	4.4%	12	6.1%	4	50.0%
합계	181	100.0%	198	100.0%	17	9.4%

03.월별 발생 현황

구분	개		고양이		기타동물종	
	발생건	비율	발생건	비율	발생건	비율
1월	22	11.1%	0	-	0	-
2월	16	8.1%	0	-	0	-
3월	18	9.1%	0	-	0	-
4월	28	14.1%	0	-	0	-
5월	17	8.6%	0	-	0	-
6월	14	7.1%	0	-	0	-
7월	13	6.6%	0	-	0	-
8월	17	8.6%	0	-	0	-
9월	15	7.6%	0	-	0	-
10월	20	10.1%	0	-	0	-
11월	15	7.6%	0	-	0	-
12월	3	1.5%	0	-	0	-
합계	198	100.0%	0	-	0	-

04.연령별 발생 현황

구분	개		고양이		기타동물종	
	발생건	비율	발생건	비율	발생건	비율
0세	121	61.1%	0	-	0	-
1세	24	12.1%	0	-	0	-
2세	17	8.6%	0	-	0	-
3세	17	8.6%	0	-	0	-

4세	9	4.5%	0	-	0	-
5세	4	2.0%	0	-	0	-
06-10세	5	2.5%	0	-	0	-
11-15세	1	0.5%	0	-	0	-
16세 이상	0	0.0%	0	-	0	-
합계	198	100.0%	0	-	0	-

05.유실 · 유기동물 처리 현황

구분	2022년		2023년		증감	
	발생건	비율	발생건	비율	발생건	비율
자연사	31	17.1%	9	4.5%	-22	-71.0%
입양	113	62.4%	74	37.4%	-39	-34.5%
안락사	0	0.0%	0	0.0%	0	-
반환	2	1.1%	5	2.5%	3	150.0%
기증	22	12.2%	25	12.6%	3	13.6%
방사	1	0.6%	0	0.0%	-1	-100.0%
보호중	12	6.6%	85	42.9%	73	608.3%
기타	0	0.0%	0	0.0%	0	-
합계	181	100.0%	198	100.0%	17	9.4%

06.동물종별 유실 · 유기동물 처리 현황

구분	개		고양이		기타동물종	
	발생건	비율	발생건	비율	발생건	비율
자연사	9	4.5%	0	-	0	-
입양	74	37.4%	0	-	0	-
안락사	0	0.0%	0	-	0	-
반환	5	2.5%	0	-	0	-
기증	25	12.6%	0	-	0	-
방사	0	0.0%	0	-	0	-
보호중	85	42.9%	0	-	0	-
기타	0	0.0%	0	-	0	-
합계	198	100.0%	0	-	0	-

07.품종별 처리현황[개]

구분	2022년		2023년		증감	
	품종건	비품종건	품종건	비품종건	품종건	비품종건
자연사	1	30	0	9	-1	-21
입양	5	108	1	73	-4	-35
안락사	0	0	0	0	0	0
반환	0	2	3	2	3	0

기증	2	20	4	21	2	1
방사	0	1	0	0	0	-1
보호중	0	12	4	81	4	69
기타	0	0	0	0	0	0
합계	8	173	12	186	4	13

08.연령별 처리현황

구분	0세		1세		2세	
	발생건	비율	발생건	비율	발생건	비율
자연사	7	5.8%	1	4.2%	1	5.9%
입양	47	38.8%	11	45.8%	5	29.4%
안락사	0	0.0%	0	0.0%	0	0.0%
반환	1	0.8%	0	0.0%	1	5.9%
기증	11	9.1%	4	16.7%	2	11.8%
방사	0	0.0%	0	0.0%	0	0.0%
보호중	55	45.5%	8	33.3%	8	47.1%
기타	0	0.0%	0	0.0%	0	0.0%
합계	121	100.0%	24	100.0%	17	100.0%

구분	3세		4세		5세	
	발생건	비율	발생건	비율	발생건	비율
자연사	0	0.0%	0	0.0%	0	0.0%
입양	7	41.2%	2	22.2%	2	50.0%
안락사	0	0.0%	0	0.0%	0	0.0%
반환	1	5.9%	0	0.0%	1	25.0%
기증	0	0.0%	3	33.3%	1	25.0%
방사	0	0.0%	0	0.0%	0	0.0%
보호중	9	52.9%	4	44.4%	0	0.0%
기타	0	0.0%	0	0.0%	0	0.0%
합계	17	100.0%	9	100.0%	4	100.0%

구분	06-10세		11-15세		16세 이상	
	발생건	비율	발생건	비율	발생건	비율
자연사	0	0.0%	0	0.0%	0	-
입양	0	0.0%	0	0.0%	0	-
안락사	0	0.0%	0	0.0%	0	-
반환	1	20.0%	0	0.0%	0	-
기증	3	60.0%	1	100.0%	0	-
방사	0	0.0%	0	0.0%	0	-
보호중	1	20.0%	0	0.0%	0	-
기타	0	0.0%	0	0.0%	0	-
합계	5	100.0%	1	100.0%	0	-

나주시

01.동물종별 발생 현황

구분	2022년		2023년		증감	증감율
	발생건	비율	발생건	비율		
개	1124	82.4%	1225	77.4%	101	9.0%
고양이	239	17.5%	358	22.6%	119	49.8%
기타동물종	1	0.1%	0	0.0%	-1	-100.0%
합계	1364	100.0%	1583	100.0%	219	16.1%

02.품종별 발생 현황[개]

구분	2022년		2023년		증감	증감율
	발생건	비율	발생건	비율		
비품종견	1049	93.3%	1168	95.3%	119	11.3%
품종견	75	6.7%	57	4.7%	-18	-24.0%
합계	1124	100.0%	1225	100.0%	101	9.0%

03.월별 발생 현황

구분	개		고양이		기타동물종	
	발생건	비율	발생건	비율	발생건	비율
1월	89	7.3%	4	1.1%	0	-
2월	87	7.1%	6	1.7%	0	-
3월	106	8.7%	3	0.8%	0	-
4월	91	7.4%	18	5.0%	0	-
5월	87	7.1%	45	12.6%	0	-
6월	92	7.5%	66	18.4%	0	-
7월	129	10.5%	39	10.9%	0	-
8월	98	8.0%	41	11.5%	0	-
9월	95	7.8%	54	15.1%	0	-
10월	144	11.8%	52	14.5%	0	-
11월	102	8.3%	26	7.3%	0	-
12월	105	8.6%	4	1.1%	0	-
합계	1225	100.0%	358	100.0%	0	-

04.연령별 발생 현황

구분	개		고양이		기타동물종	
	발생건	비율	발생건	비율	발생건	비율
0세	641	52.3%	323	90.2%	0	-
1세	144	11.8%	12	3.4%	0	-
2세	43	3.5%	2	0.6%	0	-
3세	64	5.2%	3	0.8%	0	-

4세	40	3.3%	2	0.6%	0	-
5세	81	6.6%	6	1.7%	0	-
06-10세	204	16.7%	10	2.8%	0	-
11-15세	8	0.7%	0	0.0%	0	-
16세 이상	0	0.0%	0	0.0%	0	-
합계	1225	100.0%	358	100.0%	0	-

05.유실 · 유기동물 처리 현황

구분	2022년		2023년		증감	
	발생건	비율	발생건	비율	발생건	비율
자연사	512	37.5%	883	55.8%	371	72.5%
입양	288	21.1%	179	11.3%	-109	-37.8%
안락사	507	37.2%	444	28.0%	-63	-12.4%
반환	39	2.9%	45	2.8%	6	15.4%
기증	0	0.0%	0	0.0%	0	-
방사	10	0.7%	21	1.3%	11	110.0%
보호중	8	0.6%	11	0.7%	3	37.5%
기타	0	0.0%	0	0.0%	0	-
합계	1364	100.0%	1583	100.0%	219	16.1%

06.동물종별 유실 · 유기동물 처리 현황

구분	개		고양이		기타동물종	
	발생건	비율	발생건	비율	발생건	비율
자연사	611	49.9%	272	76.0%	0	-
입양	114	9.3%	65	18.2%	0	-
안락사	444	36.2%	0	0.0%	0	-
반환	45	3.7%	0	0.0%	0	-
기증	0	0.0%	0	0.0%	0	-
방사	0	0.0%	21	5.9%	0	-
보호중	11	0.9%	0	0.0%	0	-
기타	0	0.0%	0	0.0%	0	-
합계	1225	100.0%	358	100.0%	0	-

07.품종별 처리현황[개]

구분	2022년		2023년		증감	
	품종건	비품종건	품종건	비품종건	품종건	비품종건
자연사	5	338	7	604	2	266
입양	39	189	18	96	-21	-93
안락사	10	497	14	430	4	-67
반환	20	19	16	29	-4	10

기증	0	0	0	0	0	0
방사	0	0	0	0	0	0
보호중	1	6	2	9	1	3
기타	0	0	0	0	0	0
합계	75	1049	57	1168	-18	119

08.연령별 처리현황

구분	0세		1세		2세	
	발생건	비율	발생건	비율	발생건	비율
자연사	695	72.1%	79	50.6%	8	17.8%
입양	112	11.6%	27	17.3%	6	13.3%
안락사	141	14.6%	41	26.3%	24	53.3%
반환	4	0.4%	2	1.3%	6	13.3%
기증	0	0.0%	0	0.0%	0	0.0%
방사	9	0.9%	4	2.6%	1	2.2%
보호중	3	0.3%	3	1.9%	0	0.0%
기타	0	0.0%	0	0.0%	0	0.0%
합계	964	100.0%	156	100.0%	45	100.0%

구분	3세		4세		5세	
	발생건	비율	발생건	비율	발생건	비율
자연사	15	22.4%	10	23.8%	23	26.4%
입양	8	11.9%	2	4.8%	7	8.0%
안락사	37	55.2%	27	64.3%	43	49.4%
반환	6	9.0%	3	7.1%	9	10.3%
기증	0	0.0%	0	0.0%	0	0.0%
방사	1	1.5%	0	0.0%	3	3.4%
보호중	0	0.0%	0	0.0%	2	2.3%
기타	0	0.0%	0	0.0%	0	0.0%
합계	67	100.0%	42	100.0%	87	100.0%

구분	06-10세		11-15세		16세 이상	
	발생건	비율	발생건	비율	발생건	비율
자연사	51	23.8%	2	25.0%	0	-
입양	17	7.9%	0	0.0%	0	-
안락사	127	59.3%	4	50.0%	0	-
반환	13	6.1%	2	25.0%	0	-
기증	0	0.0%	0	0.0%	0	-
방사	3	1.4%	0	0.0%	0	-
보호중	3	1.4%	0	0.0%	0	-
기타	0	0.0%	0	0.0%	0	-
합계	214	100.0%	8	100.0%	0	-

담양군

01.동물종별 발생 현황

구분	2022년		2023년		증감	증감율
	발생건	비율	발생건	비율		
개	322	100.0%	372	100.0%	50	15.5%
고양이	0	0.0%	0	0.0%	0	-
기타동물종	0	0.0%	0	0.0%	0	-
합계	322	100.0%	372	100.0%	50	15.5%

02.품종별 발생 현황[개]

구분	2022년		2023년		증감	증감율
	발생건	비율	발생건	비율		
비품종견	281	87.3%	330	88.7%	49	17.4%
품종견	41	12.7%	42	11.3%	1	2.4%
합계	322	100.0%	372	100.0%	50	15.5%

03.월별 발생 현황

구분	개		고양이		기타동물종	
	발생건	비율	발생건	비율	발생건	비율
1월	39	10.5%	0	-	0	-
2월	45	12.1%	0	-	0	-
3월	43	11.6%	0	-	0	-
4월	25	6.7%	0	-	0	-
5월	36	9.7%	0	-	0	-
6월	29	7.8%	0	-	0	-
7월	29	7.8%	0	-	0	-
8월	21	5.6%	0	-	0	-
9월	29	7.8%	0	-	0	-
10월	22	5.9%	0	-	0	-
11월	17	4.6%	0	-	0	-
12월	37	9.9%	0	-	0	-
합계	372	100.0%	0	-	0	-

04.연령별 발생 현황

구분	개		고양이		기타동물종	
	발생건	비율	발생건	비율	발생건	비율
0세	208	55.9%	0	-	0	-
1세	69	18.5%	0	-	0	-
2세	29	7.8%	0	-	0	-
3세	25	6.7%	0	-	0	-

4세	11	3.0%	0	-	0	-
5세	11	3.0%	0	-	0	-
06-10세	18	4.8%	0	-	0	-
11-15세	1	0.3%	0	-	0	-
16세 이상	0	0.0%	0	-	0	-
합계	372	100.0%	0	-	0	-

05.유실 · 유기동물 처리 현황

구분	2022년		2023년		증감	
	발생건	비율	발생건	비율	발생건	비율
자연사	111	34.5%	75	20.2%	-36	-32.4%
입양	152	47.2%	107	28.8%	-45	-29.6%
안락사	21	6.5%	105	28.2%	84	400.0%
반환	16	5.0%	23	6.2%	7	43.8%
기증	18	5.6%	24	6.5%	6	33.3%
방사	0	0.0%	0	0.0%	0	-
보호중	4	1.2%	38	10.2%	34	850.0%
기타	0	0.0%	0	0.0%	0	-
합계	322	100.0%	372	100.0%	50	15.5%

06.동물종별 유실 · 유기동물 처리 현황

구분	개		고양이		기타동물종	
	발생건	비율	발생건	비율	발생건	비율
자연사	75	20.2%	0	-	0	-
입양	107	28.8%	0	-	0	-
안락사	105	28.2%	0	-	0	-
반환	23	6.2%	0	-	0	-
기증	24	6.5%	0	-	0	-
방사	0	0.0%	0	-	0	-
보호중	38	10.2%	0	-	0	-
기타	0	0.0%	0	-	0	-
합계	372	100.0%	0	-	0	-

07.품종별 처리현황[개]

구분	2022년		2023년		증감	
	품종건	비품종건	품종건	비품종건	품종건	비품종건
자연사	2	109	0	75	-2	-34
입양	22	130	14	93	-8	-37
안락사	0	21	3	102	3	81
반환	13	3	14	9	1	6

기증	4	14	9	15	5	1
방사	0	0	0	0	0	0
보호중	0	4	2	36	2	32
기타	0	0	0	0	0	0
합계	41	281	42	330	1	49

08.연령별 처리현황

구분	0세		1세		2세	
	발생건	비율	발생건	비율	발생건	비율
자연사	45	21.6%	17	24.6%	3	10.3%
입양	62	29.8%	19	27.5%	7	24.1%
안락사	66	31.7%	23	33.3%	6	20.7%
반환	3	1.4%	4	5.8%	4	13.8%
기증	9	4.3%	0	0.0%	6	20.7%
방사	0	0.0%	0	0.0%	0	0.0%
보호중	23	11.1%	6	8.7%	3	10.3%
기타	0	0.0%	0	0.0%	0	0.0%
합계	208	100.0%	69	100.0%	29	100.0%

구분	3세		4세		5세	
	발생건	비율	발생건	비율	발생건	비율
자연사	3	12.0%	4	36.4%	1	9.1%
입양	8	32.0%	4	36.4%	2	18.2%
안락사	5	20.0%	2	18.2%	2	18.2%
반환	3	12.0%	0	0.0%	2	18.2%
기증	2	8.0%	1	9.1%	3	27.3%
방사	0	0.0%	0	0.0%	0	0.0%
보호중	4	16.0%	0	0.0%	1	9.1%
기타	0	0.0%	0	0.0%	0	0.0%
합계	25	100.0%	11	100.0%	11	100.0%

구분	06-10세		11-15세		16세 이상	
	발생건	비율	발생건	비율	발생건	비율
자연사	2	11.1%	0	0.0%	0	-
입양	4	22.2%	1	100.0%	0	-
안락사	1	5.6%	0	0.0%	0	-
반환	7	38.9%	0	0.0%	0	-
기증	3	16.7%	0	0.0%	0	-
방사	0	0.0%	0	0.0%	0	-
보호중	1	5.6%	0	0.0%	0	-
기타	0	0.0%	0	0.0%	0	-
합계	18	100.0%	1	100.0%	0	-

목포시

01.동물종별 발생 현황

구분	2022년		2023년		증감	증감율
	발생건	비율	발생건	비율		
개	564	48.2%	649	95.4%	85	15.1%
고양이	596	50.9%	21	3.1%	-575	-96.5%
기타동물종	11	0.9%	10	1.5%	-1	-9.1%
합계	1171	100.0%	680	100.0%	-491	-41.9%

02.품종별 발생 현황[개]

구분	2022년		2023년		증감	증감율
	발생건	비율	발생건	비율		
비품종견	372	66.0%	436	67.2%	64	17.2%
품종견	192	34.0%	213	32.8%	21	10.9%
합계	564	100.0%	649	100.0%	85	15.1%

03.월별 발생 현황

구분	개		고양이		기타동물종	
	발생건	비율	발생건	비율	발생건	비율
1월	39	6.0%	0	0.0%	0	0.0%
2월	68	10.5%	1	4.8%	3	30.0%
3월	36	5.5%	4	19.0%	1	10.0%
4월	52	8.0%	0	0.0%	0	0.0%
5월	62	9.6%	5	23.8%	0	0.0%
6월	52	8.0%	3	14.3%	2	20.0%
7월	56	8.6%	3	14.3%	0	0.0%
8월	63	9.7%	1	4.8%	0	0.0%
9월	76	11.7%	0	0.0%	4	40.0%
10월	59	9.1%	2	9.5%	0	0.0%
11월	43	6.6%	2	9.5%	0	0.0%
12월	43	6.6%	0	0.0%	0	0.0%
합계	649	100.0%	21	100.0%	10	100.0%

04.연령별 발생 현황

구분	개		고양이		기타동물종	
	발생건	비율	발생건	비율	발생건	비율
0세	192	29.6%	2	9.5%	0	0.0%
1세	87	13.4%	6	28.6%	2	20.0%
2세	141	21.7%	5	23.8%	3	30.0%
3세	85	13.1%	3	14.3%	2	20.0%

4세	47	7.2%	4	19.0%	0	0.0%
5세	20	3.1%	0	0.0%	0	0.0%
06-10세	60	9.2%	1	4.8%	1	10.0%
11-15세	17	2.6%	0	0.0%	2	20.0%
16세 이상	0	0.0%	0	0.0%	0	0.0%
합계	649	100.0%	21	100.0%	10	100.0%

05.유실 · 유기동물 처리 현황

구분	2022년		2023년		증감	
	발생건	비율	발생건	비율	발생건	비율
자연사	450	38.4%	176	25.9%	-274	-60.9%
입양	316	27.0%	257	37.8%	-59	-18.7%
안락사	47	4.0%	77	11.3%	30	63.8%
반환	159	13.6%	170	25.0%	11	6.9%
기증	3	0.3%	0	0.0%	-3	-100.0%
방사	196	16.7%	0	0.0%	-196	-100.0%
보호중	0	0.0%	0	0.0%	0	-
기타	0	0.0%	0	0.0%	0	-
합계	1171	100.0%	680	100.0%	-491	-41.9%

06.동물종별 유실 · 유기동물 처리 현황

구분	개		고양이		기타동물종	
	발생건	비율	발생건	비율	발생건	비율
자연사	174	26.8%	1	4.8%	1	10.0%
입양	234	36.1%	14	66.7%	9	90.0%
안락사	77	11.9%	0	0.0%	0	0.0%
반환	164	25.3%	6	28.6%	0	0.0%
기증	0	0.0%	0	0.0%	0	0.0%
방사	0	0.0%	0	0.0%	0	0.0%
보호중	0	0.0%	0	0.0%	0	0.0%
기타	0	0.0%	0	0.0%	0	0.0%
합계	649	100.0%	21	100.0%	10	100.0%

07.품종별 처리현황[개]

구분	2022년		2023년		증감	
	품종건	비품종건	품종건	비품종건	품종건	비품종건
자연사	13	127	25	149	12	22
입양	84	143	86	148	2	5
안락사	1	46	7	70	6	24
반환	93	56	95	69	2	13

기증	1	0	0	0	-1	0
방사	0	0	0	0	0	0
보호중	0	0	0	0	0	0
기타	0	0	0	0	0	0
합계	192	372	213	436	21	64

08.연령별 처리현황

구분	0세		1세		2세	
	발생건	비율	발생건	비율	발생건	비율
자연사	85	43.8%	14	14.7%	30	20.1%
입양	94	48.5%	43	45.3%	55	36.9%
안락사	6	3.1%	16	16.8%	26	17.4%
반환	9	4.6%	22	23.2%	38	25.5%
기증	0	0.0%	0	0.0%	0	0.0%
방사	0	0.0%	0	0.0%	0	0.0%
보호중	0	0.0%	0	0.0%	0	0.0%
기타	0	0.0%	0	0.0%	0	0.0%
합계	194	100.0%	95	100.0%	149	100.0%

구분	3세		4세		5세	
	발생건	비율	발생건	비율	발생건	비율
자연사	17	18.9%	6	11.8%	1	5.0%
입양	25	27.8%	18	35.3%	10	50.0%
안락사	16	17.8%	8	15.7%	0	0.0%
반환	32	35.6%	19	37.3%	9	45.0%
기증	0	0.0%	0	0.0%	0	0.0%
방사	0	0.0%	0	0.0%	0	0.0%
보호중	0	0.0%	0	0.0%	0	0.0%
기타	0	0.0%	0	0.0%	0	0.0%
합계	90	100.0%	51	100.0%	20	100.0%

구분	06-10세		11-15세		16세 이상	
	발생건	비율	발생건	비율	발생건	비율
자연사	18	29.0%	5	26.3%	0	-
입양	8	12.9%	4	21.1%	0	-
안락사	5	8.1%	0	0.0%	0	-
반환	31	50.0%	10	52.6%	0	-
기증	0	0.0%	0	0.0%	0	-
방사	0	0.0%	0	0.0%	0	-
보호중	0	0.0%	0	0.0%	0	-
기타	0	0.0%	0	0.0%	0	-
합계	62	100.0%	19	100.0%	0	-

무안군

01.동물종별 발생 현황

구분	2022년		2023년		증감	증감율
	발생건	비율	발생건	비율		
개	384	91.2%	306	91.6%	-78	-20.3%
고양이	36	8.6%	28	8.4%	-8	-22.2%
기타동물종	1	0.2%	0	0.0%	-1	-100.0%
합계	421	100.0%	334	100.0%	-87	-20.7%

02.품종별 발생 현황[개]

구분	2022년		2023년		증감	증감율
	발생건	비율	발생건	비율		
비품종견	376	97.9%	268	87.6%	-108	-28.7%
품종견	8	2.1%	38	12.4%	30	375.0%
합계	384	100.0%	306	100.0%	-78	-20.3%

03.월별 발생 현황

구분	개		고양이		기타동물종	
	발생건	비율	발생건	비율	발생건	비율
1월	17	5.6%	0	0.0%	0	-
2월	26	8.5%	0	0.0%	0	-
3월	17	5.6%	0	0.0%	0	-
4월	35	11.4%	0	0.0%	0	-
5월	20	6.5%	13	46.4%	0	-
6월	25	8.2%	0	0.0%	0	-
7월	25	8.2%	1	3.6%	0	-
8월	23	7.5%	13	46.4%	0	-
9월	14	4.6%	1	3.6%	0	-
10월	40	13.1%	0	0.0%	0	-
11월	24	7.8%	0	0.0%	0	-
12월	40	13.1%	0	0.0%	0	-
합계	306	100.0%	28	100.0%	0	-

04.연령별 발생 현황

구분	개		고양이		기타동물종	
	발생건	비율	발생건	비율	발생건	비율
0세	97	31.7%	15	53.6%	0	-
1세	40	13.1%	0	0.0%	0	-
2세	13	4.2%	4	14.3%	0	-
3세	38	12.4%	4	14.3%	0	-

4세	43	14.1%	5	17.9%	0	-
5세	48	15.7%	0	0.0%	0	-
06-10세	26	8.5%	0	0.0%	0	-
11-15세	1	0.3%	0	0.0%	0	-
16세 이상	0	0.0%	0	0.0%	0	-
합계	306	100.0%	28	100.0%	0	-

05.유실 · 유기동물 처리 현황

구분	2022년		2023년		증감	
	발생건	비율	발생건	비율	발생건	비율
자연사	125	29.7%	109	32.6%	-16	-12.8%
입양	145	34.4%	102	30.5%	-43	-29.7%
안락사	104	24.7%	87	26.0%	-17	-16.3%
반환	11	2.6%	19	5.7%	8	72.7%
기증	34	8.1%	0	0.0%	-34	-100.0%
방사	1	0.2%	16	4.8%	15	1500.0%
보호중	1	0.2%	1	0.3%	0	0.0%
기타	0	0.0%	0	0.0%	0	-
합계	421	100.0%	334	100.0%	-87	-20.7%

06.동물종별 유실 · 유기동물 처리 현황

구분	개		고양이		기타동물종	
	발생건	비율	발생건	비율	발생건	비율
자연사	100	32.7%	9	32.1%	0	-
입양	99	32.4%	3	10.7%	0	-
안락사	87	28.4%	0	0.0%	0	-
반환	19	6.2%	0	0.0%	0	-
기증	0	0.0%	0	0.0%	0	-
방사	0	0.0%	16	57.1%	0	-
보호중	1	0.3%	0	0.0%	0	-
기타	0	0.0%	0	0.0%	0	-
합계	306	100.0%	28	100.0%	0	-

07.품종별 처리현황[개]

구분	2022년		2023년		증감	
	품종건	비품종건	품종건	비품종건	품종건	비품종건
자연사	0	90	2	98	2	8
입양	7	137	23	76	16	-61
안락사	0	104	3	84	3	-20
반환	1	10	10	9	9	-1

기증	0	34	0	0	0	-34
방사	0	0	0	0	0	0
보호중	0	1	0	1	0	0
기타	0	0	0	0	0	0
합계	8	376	38	268	30	-108

08.연령별 처리현황

구분	0세		1세		2세	
	발생건	비율	발생건	비율	발생건	비율
자연사	63	56.3%	8	20.0%	6	35.3%
입양	34	30.4%	15	37.5%	4	23.5%
안락사	10	8.9%	17	42.5%	1	5.9%
반환	0	0.0%	0	0.0%	3	17.6%
기증	0	0.0%	0	0.0%	0	0.0%
방사	5	4.5%	0	0.0%	3	17.6%
보호중	0	0.0%	0	0.0%	0	0.0%
기타	0	0.0%	0	0.0%	0	0.0%
합계	112	100.0%	40	100.0%	17	100.0%

구분	3세		4세		5세	
	발생건	비율	발생건	비율	발생건	비율
자연사	11	26.2%	10	20.8%	6	12.5%
입양	12	28.6%	12	25.0%	15	31.3%
안락사	11	26.2%	17	35.4%	21	43.8%
반환	4	9.5%	4	8.3%	6	12.5%
기증	0	0.0%	0	0.0%	0	0.0%
방사	3	7.1%	5	10.4%	0	0.0%
보호중	1	2.4%	0	0.0%	0	0.0%
기타	0	0.0%	0	0.0%	0	0.0%
합계	42	100.0%	48	100.0%	48	100.0%

구분	06-10세		11-15세		16세 이상	
	발생건	비율	발생건	비율	발생건	비율
자연사	5	19.2%	0	0.0%	0	-
입양	10	38.5%	0	0.0%	0	-
안락사	9	34.6%	1	100.0%	0	-
반환	2	7.7%	0	0.0%	0	-
기증	0	0.0%	0	0.0%	0	-
방사	0	0.0%	0	0.0%	0	-
보호중	0	0.0%	0	0.0%	0	-
기타	0	0.0%	0	0.0%	0	-
합계	26	100.0%	1	100.0%	0	-

보성군

01.동물종별 발생 현황

구분	2022년		2023년		증감	증감율
	발생건	비율	발생건	비율		
개	195	100.0%	183	99.5%	-12	-6.2%
고양이	0	0.0%	0	0.0%	0	-
기타동물종	0	0.0%	1	0.5%	1	-
합계	195	100.0%	184	100.0%	-11	-5.6%

02.품종별 발생 현황[개]

구분	2022년		2023년		증감	증감율
	발생건	비율	발생건	비율		
비품종견	179	91.8%	174	95.1%	-5	-2.8%
품종견	16	8.2%	9	4.9%	-7	-43.8%
합계	195	100.0%	183	100.0%	-12	-6.2%

03.월별 발생 현황

구분	개		고양이		기타동물종	
	발생건	비율	발생건	비율	발생건	비율
1월	23	12.6%	0	-	0	0.0%
2월	16	8.7%	0	-	0	0.0%
3월	14	7.7%	0	-	0	0.0%
4월	18	9.8%	0	-	0	0.0%
5월	18	9.8%	0	-	0	0.0%
6월	5	2.7%	0	-	0	0.0%
7월	17	9.3%	0	-	0	0.0%
8월	16	8.7%	0	-	0	0.0%
9월	11	6.0%	0	-	1	100.0%
10월	14	7.7%	0	-	0	0.0%
11월	21	11.5%	0	-	0	0.0%
12월	10	5.5%	0	-	0	0.0%
합계	183	100.0%	0	-	1	100.0%

04.연령별 발생 현황

구분	개		고양이		기타동물종	
	발생건	비율	발생건	비율	발생건	비율
0세	105	57.4%	0	-	0	0.0%
1세	8	4.4%	0	-	0	0.0%
2세	3	1.6%	0	-	0	0.0%
3세	31	16.9%	0	-	1	100.0%

4세	8	4.4%	0	-	0	0.0%
5세	27	14.8%	0	-	0	0.0%
06-10세	1	0.5%	0	-	0	0.0%
11-15세	0	0.0%	0	-	0	0.0%
16세 이상	0	0.0%	0	-	0	0.0%
합계	183	100.0%	0	-	1	100.0%

05.유실 · 유기동물 처리 현황

구분	2022년		2023년		증감	
	발생건	비율	발생건	비율	발생건	비율
자연사	40	20.5%	49	26.6%	9	22.5%
입양	29	14.9%	38	20.7%	9	31.0%
안락사	118	60.5%	76	41.3%	-42	-35.6%
반환	8	4.1%	8	4.3%	0	0.0%
기증	0	0.0%	0	0.0%	0	-
방사	0	0.0%	0	0.0%	0	-
보호중	0	0.0%	13	7.1%	13	-
기타	0	0.0%	0	0.0%	0	-
합계	195	100.0%	184	100.0%	-11	-5.6%

06.동물종별 유실 · 유기동물 처리 현황

구분	개		고양이		기타동물종	
	발생건	비율	발생건	비율	발생건	비율
자연사	49	26.8%	0	-	0	0.0%
입양	37	20.2%	0	-	1	100.0%
안락사	76	41.5%	0	-	0	0.0%
반환	8	4.4%	0	-	0	0.0%
기증	0	0.0%	0	-	0	0.0%
방사	0	0.0%	0	-	0	0.0%
보호중	13	7.1%	0	-	0	0.0%
기타	0	0.0%	0	-	0	0.0%
합계	183	100.0%	0	-	1	100.0%

07.품종별 처리현황[개]

구분	2022년		2023년		증감	
	품종건	비품종건	품종건	비품종건	품종건	비품종건
자연사	5	35	1	48	-4	13
입양	6	23	4	33	-2	10
안락사	1	117	0	76	-1	-41
반환	4	4	4	4	0	0

기증	0	0	0	0	0	0
방사	0	0	0	0	0	0
보호중	0	0	0	13	0	13
기타	0	0	0	0	0	0
합계	16	179	9	174	-7	-5

08.연령별 처리현황

구분	0세		1세		2세	
	발생건	비율	발생건	비율	발생건	비율
자연사	35	33.3%	4	50.0%	1	33.3%
입양	22	21.0%	3	37.5%	1	33.3%
안락사	35	33.3%	1	12.5%	1	33.3%
반환	0	0.0%	0	0.0%	0	0.0%
기증	0	0.0%	0	0.0%	0	0.0%
방사	0	0.0%	0	0.0%	0	0.0%
보호중	13	12.4%	0	0.0%	0	0.0%
기타	0	0.0%	0	0.0%	0	0.0%
합계	105	100.0%	8	100.0%	3	100.0%

구분	3세		4세		5세	
	발생건	비율	발생건	비율	발생건	비율
자연사	7	21.9%	1	12.5%	1	3.7%
입양	5	15.6%	1	12.5%	5	18.5%
안락사	17	53.1%	5	62.5%	17	63.0%
반환	3	9.4%	1	12.5%	4	14.8%
기증	0	0.0%	0	0.0%	0	0.0%
방사	0	0.0%	0	0.0%	0	0.0%
보호중	0	0.0%	0	0.0%	0	0.0%
기타	0	0.0%	0	0.0%	0	0.0%
합계	32	100.0%	8	100.0%	27	100.0%

구분	06-10세		11-15세		16세 이상	
	발생건	비율	발생건	비율	발생건	비율
자연사	0	0.0%	0	-	0	-
입양	1	100.0%	0	-	0	-
안락사	0	0.0%	0	-	0	-
반환	0	0.0%	0	-	0	-
기증	0	0.0%	0	-	0	-
방사	0	0.0%	0	-	0	-
보호중	0	0.0%	0	-	0	-
기타	0	0.0%	0	-	0	-
합계	1	100.0%	0	-	0	-

순천시

01.동물종별 발생 현황

구분	2022년		2023년		증감	증감율
	발생건	비율	발생건	비율		
개	591	80.7%	639	81.8%	48	8.1%
고양이	135	18.4%	133	17.0%	-2	-1.5%
기타동물종	6	0.8%	9	1.2%	3	50.0%
합계	732	100.0%	781	100.0%	49	6.7%

02.품종별 발생 현황[개]

구분	2022년		2023년		증감	증감율
	발생건	비율	발생건	비율		
비품종견	524	88.7%	549	85.9%	25	4.8%
품종견	67	11.3%	90	14.1%	23	34.3%
합계	591	100.0%	639	100.0%	48	8.1%

03.월별 발생 현황

구분	개		고양이		기타동물종	
	발생건	비율	발생건	비율	발생건	비율
1월	42	6.6%	3	2.3%	1	11.1%
2월	48	7.5%	5	3.8%	0	0.0%
3월	73	11.4%	3	2.3%	0	0.0%
4월	56	8.8%	4	3.0%	5	55.6%
5월	50	7.8%	20	15.0%	1	11.1%
6월	53	8.3%	28	21.1%	0	0.0%
7월	73	11.4%	18	13.5%	1	11.1%
8월	49	7.7%	9	6.8%	0	0.0%
9월	42	6.6%	14	10.5%	0	0.0%
10월	41	6.4%	12	9.0%	1	11.1%
11월	44	6.9%	15	11.3%	0	0.0%
12월	68	10.6%	2	1.5%	0	0.0%
합계	639	100.0%	133	100.0%	9	100.0%

04.연령별 발생 현황

구분	개		고양이		기타동물종	
	발생건	비율	발생건	비율	발생건	비율
0세	325	50.9%	110	82.7%	3	33.3%
1세	42	6.6%	3	2.3%	6	66.7%
2세	98	15.3%	13	9.8%	0	0.0%
3세	72	11.3%	5	3.8%	0	0.0%

4세	35	5.5%	1	0.8%	0	0.0%
5세	26	4.1%	1	0.8%	0	0.0%
06-10세	35	5.5%	0	0.0%	0	0.0%
11-15세	6	0.9%	0	0.0%	0	0.0%
16세 이상	0	0.0%	0	0.0%	0	0.0%
합계	639	100.0%	133	100.0%	9	100.0%

05.유실 · 유기동물 처리 현황

구분	2022년		2023년		증감	
	발생건	비율	발생건	비율	발생건	비율
자연사	257	35.1%	295	37.8%	38	14.8%
입양	246	33.6%	233	29.8%	-13	-5.3%
안락사	93	12.7%	54	6.9%	-39	-41.9%
반환	75	10.2%	97	12.4%	22	29.3%
기증	1	0.1%	1	0.1%	0	0.0%
방사	15	2.0%	13	1.7%	-2	-13.3%
보호중	44	6.0%	88	11.3%	44	100.0%
기타	1	0.1%	0	0.0%	-1	-100.0%
합계	732	100.0%	781	100.0%	49	6.7%

06.동물종별 유실 · 유기동물 처리 현황

구분	개		고양이		기타동물종	
	발생건	비율	발생건	비율	발생건	비율
자연사	249	39.0%	42	31.6%	4	44.4%
입양	161	25.2%	68	51.1%	4	44.4%
안락사	51	8.0%	3	2.3%	0	0.0%
반환	96	15.0%	1	0.8%	0	0.0%
기증	0	0.0%	0	0.0%	1	11.1%
방사	0	0.0%	13	9.8%	0	0.0%
보호중	82	12.8%	6	4.5%	0	0.0%
기타	0	0.0%	0	0.0%	0	0.0%
합계	639	100.0%	133	100.0%	9	100.0%

07.품종별 처리현황[개]

구분	2022년		2023년		증감	
	품종건	비품종건	품종건	비품종건	품종건	비품종건
자연사	10	201	10	239	0	38
입양	26	155	29	132	3	-23
안락사	0	89	6	45	6	-44
반환	31	41	44	52	13	11

기증	0	0	0	0	0	0
방사	0	0	0	0	0	0
보호중	0	37	1	81	1	44
기타	0	1	0	0	0	-1
합계	67	524	90	549	23	25

08.연령별 처리현황

구분	0세		1세		2세	
	발생건	비율	발생건	비율	발생건	비율
자연사	197	45.0%	16	31.4%	34	30.6%
입양	162	37.0%	15	29.4%	24	21.6%
안락사	9	2.1%	1	2.0%	12	10.8%
반환	11	2.5%	10	19.6%	24	21.6%
기증	0	0.0%	1	2.0%	0	0.0%
방사	1	0.2%	2	3.9%	7	6.3%
보호중	58	13.2%	6	11.8%	10	9.0%
기타	0	0.0%	0	0.0%	0	0.0%
합계	438	100.0%	51	100.0%	111	100.0%

구분	3세		4세		5세	
	발생건	비율	발생건	비율	발생건	비율
자연사	20	26.0%	11	30.6%	4	14.8%
입양	14	18.2%	4	11.1%	6	22.2%
안락사	15	19.5%	7	19.4%	5	18.5%
반환	18	23.4%	11	30.6%	10	37.0%
기증	0	0.0%	0	0.0%	0	0.0%
방사	1	1.3%	1	2.8%	1	3.7%
보호중	9	11.7%	2	5.6%	1	3.7%
기타	0	0.0%	0	0.0%	0	0.0%
합계	77	100.0%	36	100.0%	27	100.0%

구분	06-10세		11-15세		16세 이상	
	발생건	비율	발생건	비율	발생건	비율
자연사	11	31.4%	2	33.3%	0	-
입양	8	22.9%	0	0.0%	0	-
안락사	4	11.4%	1	16.7%	0	-
반환	11	31.4%	2	33.3%	0	-
기증	0	0.0%	0	0.0%	0	-
방사	0	0.0%	0	0.0%	0	-
보호중	1	2.9%	1	16.7%	0	-
기타	0	0.0%	0	0.0%	0	-
합계	35	100.0%	6	100.0%	0	-

신안군

01.동물종별 발생 현황

구분	2022년		2023년		증감	증감율
	발생건	비율	발생건	비율		
개	280	90.9%	259	100.0%	-21	-7.5%
고양이	28	9.1%	0	0.0%	-28	-100.0%
기타동물종	0	0.0%	0	0.0%	0	-
합계	308	100.0%	259	100.0%	-49	-15.9%

02.품종별 발생 현황[개]

구분	2022년		2023년		증감	증감율
	발생건	비율	발생건	비율		
비품종견	262	93.6%	246	95.0%	-16	-6.1%
품종견	18	6.4%	13	5.0%	-5	-27.8%
합계	280	100.0%	259	100.0%	-21	-7.5%

03.월별 발생 현황

구분	개		고양이		기타동물종	
	발생건	비율	발생건	비율	발생건	비율
1월	11	4.2%	0	-	0	-
2월	40	15.4%	0	-	0	-
3월	15	5.8%	0	-	0	-
4월	21	8.1%	0	-	0	-
5월	26	10.0%	0	-	0	-
6월	14	5.4%	0	-	0	-
7월	22	8.5%	0	-	0	-
8월	26	10.0%	0	-	0	-
9월	9	3.5%	0	-	0	-
10월	17	6.6%	0	-	0	-
11월	27	10.4%	0	-	0	-
12월	31	12.0%	0	-	0	-
합계	259	100.0%	0	-	0	-

04.연령별 발생 현황

구분	개		고양이		기타동물종	
	발생건	비율	발생건	비율	발생건	비율
0세	158	61.0%	0	-	0	-
1세	37	14.3%	0	-	0	-
2세	38	14.7%	0	-	0	-
3세	18	6.9%	0	-	0	-

4세	3	1.2%	0	-	0	-
5세	3	1.2%	0	-	0	-
06-10세	2	0.8%	0	-	0	-
11-15세	0	0.0%	0	-	0	-
16세 이상	0	0.0%	0	-	0	-
합계	259	100.0%	0	-	0	-

05.유실 · 유기동물 처리 현황

구분	2022년		2023년		증감	
	발생건	비율	발생건	비율	발생건	비율
자연사	142	46.1%	156	60.2%	14	9.9%
입양	123	39.9%	54	20.8%	-69	-56.1%
안락사	28	9.1%	43	16.6%	15	53.6%
반환	7	2.3%	6	2.3%	-1	-14.3%
기증	0	0.0%	0	0.0%	0	-
방사	8	2.6%	0	0.0%	-8	-100.0%
보호중	0	0.0%	0	0.0%	0	-
기타	0	0.0%	0	0.0%	0	-
합계	308	100.0%	259	100.0%	-49	-15.9%

06.동물종별 유실 · 유기동물 처리 현황

구분	개		고양이		기타동물종	
	발생건	비율	발생건	비율	발생건	비율
자연사	156	60.2%	0	-	0	-
입양	54	20.8%	0	-	0	-
안락사	43	16.6%	0	-	0	-
반환	6	2.3%	0	-	0	-
기증	0	0.0%	0	-	0	-
방사	0	0.0%	0	-	0	-
보호중	0	0.0%	0	-	0	-
기타	0	0.0%	0	-	0	-
합계	259	100.0%	0	-	0	-

07.품종별 처리현황[개]

구분	2022년		2023년		증감	
	품종건	비품종건	품종건	비품종건	품종건	비품종건
자연사	2	129	1	155	-1	26
입양	15	101	8	46	-7	-55
안락사	0	28	0	43	0	15
반환	1	4	4	2	3	-2

기증	0	0	0	0	0	0
방사	0	0	0	0	0	0
보호중	0	0	0	0	0	0
기타	0	0	0	0	0	0
합계	18	262	13	246	-5	-16

08.연령별 처리현황

구분	0세		1세		2세	
	발생건	비율	발생건	비율	발생건	비율
자연사	123	77.8%	11	29.7%	13	34.2%
입양	20	12.7%	17	45.9%	11	28.9%
안락사	13	8.2%	9	24.3%	14	36.8%
반환	2	1.3%	0	0.0%	0	0.0%
기증	0	0.0%	0	0.0%	0	0.0%
방사	0	0.0%	0	0.0%	0	0.0%
보호중	0	0.0%	0	0.0%	0	0.0%
기타	0	0.0%	0	0.0%	0	0.0%
합계	158	100.0%	37	100.0%	38	100.0%

구분	3세		4세		5세	
	발생건	비율	발생건	비율	발생건	비율
자연사	8	44.4%	1	33.3%	0	0.0%
입양	3	16.7%	1	33.3%	1	33.3%
안락사	6	33.3%	1	33.3%	0	0.0%
반환	1	5.6%	0	0.0%	2	66.7%
기증	0	0.0%	0	0.0%	0	0.0%
방사	0	0.0%	0	0.0%	0	0.0%
보호중	0	0.0%	0	0.0%	0	0.0%
기타	0	0.0%	0	0.0%	0	0.0%
합계	18	100.0%	3	100.0%	3	100.0%

구분	06-10세		11-15세		16세 이상	
	발생건	비율	발생건	비율	발생건	비율
자연사	0	0.0%	0	-	0	-
입양	1	50.0%	0	-	0	-
안락사	0	0.0%	0	-	0	-
반환	1	50.0%	0	-	0	-
기증	0	0.0%	0	-	0	-
방사	0	0.0%	0	-	0	-
보호중	0	0.0%	0	-	0	-
기타	0	0.0%	0	-	0	-
합계	2	100.0%	0	-	0	-

여주시

01.동물종별 발생 현황

구분	2022년		2023년		증감	증감율
	발생건	비율	발생건	비율		
개	692	94.3%	655	95.3%	-37	-5.3%
고양이	37	5.0%	29	4.2%	-8	-21.6%
기타동물종	5	0.7%	3	0.4%	-2	-40.0%
합계	734	100.0%	687	100.0%	-47	-6.4%

02.품종별 발생 현황[개]

구분	2022년		2023년		증감	증감율
	발생건	비율	발생건	비율		
비품종견	539	77.9%	494	75.4%	-45	-8.3%
품종견	153	22.1%	161	24.6%	8	5.2%
합계	692	100.0%	655	100.0%	-37	-5.3%

03.월별 발생 현황

구분	개		고양이		기타동물종	
	발생건	비율	발생건	비율	발생건	비율
1월	46	7.0%	2	6.9%	1	33.3%
2월	59	9.0%	1	3.4%	0	0.0%
3월	54	8.2%	2	6.9%	1	33.3%
4월	55	8.4%	3	10.3%	1	33.3%
5월	50	7.6%	1	3.4%	0	0.0%
6월	56	8.5%	5	17.2%	0	0.0%
7월	56	8.5%	1	3.4%	0	0.0%
8월	43	6.6%	3	10.3%	0	0.0%
9월	45	6.9%	6	20.7%	0	0.0%
10월	44	6.7%	3	10.3%	0	0.0%
11월	79	12.1%	0	0.0%	0	0.0%
12월	68	10.4%	2	6.9%	0	0.0%
합계	655	100.0%	29	100.0%	3	100.0%

04.연령별 발생 현황

구분	개		고양이		기타동물종	
	발생건	비율	발생건	비율	발생건	비율
0세	236	36.0%	8	27.6%	0	0.0%
1세	79	12.1%	14	48.3%	3	100.0%
2세	160	24.4%	7	24.1%	0	0.0%
3세	105	16.0%	0	0.0%	0	0.0%

4세	21	3.2%	0	0.0%	0	0.0%
5세	23	3.5%	0	0.0%	0	0.0%
06-10세	31	4.7%	0	0.0%	0	0.0%
11-15세	0	0.0%	0	0.0%	0	0.0%
16세 이상	0	0.0%	0	0.0%	0	0.0%
합계	655	100.0%	29	100.0%	3	100.0%

05.유실 · 유기동물 처리 현황

구분	2022년		2023년		증감	
	발생건	비율	발생건	비율	발생건	비율
자연사	174	23.7%	129	18.8%	-45	-25.9%
입양	333	45.4%	307	44.7%	-26	-7.8%
안락사	2	0.3%	0	0.0%	-2	-100.0%
반환	185	25.2%	165	24.0%	-20	-10.8%
기증	1	0.1%	0	0.0%	-1	-100.0%
방사	10	1.4%	17	2.5%	7	70.0%
보호중	29	4.0%	69	10.0%	40	137.9%
기타	0	0.0%	0	0.0%	0	-
합계	734	100.0%	687	100.0%	-47	-6.4%

06.동물종별 유실 · 유기동물 처리 현황

구분	개		고양이		기타동물종	
	발생건	비율	발생건	비율	발생건	비율
자연사	124	18.9%	3	10.3%	2	66.7%
입양	292	44.6%	15	51.7%	0	0.0%
안락사	0	0.0%	0	0.0%	0	0.0%
반환	162	24.7%	2	6.9%	1	33.3%
기증	0	0.0%	0	0.0%	0	0.0%
방사	8	1.2%	9	31.0%	0	0.0%
보호중	69	10.5%	0	0.0%	0	0.0%
기타	0	0.0%	0	0.0%	0	0.0%
합계	655	100.0%	29	100.0%	3	100.0%

07.품종별 처리현황[개]

구분	2022년		2023년		증감	
	품종건	비품종건	품종건	비품종건	품종건	비품종건
자연사	10	160	7	117	-3	-43
입양	32	279	54	238	22	-41
안락사	1	1	0	0	-1	-1
반환	108	68	96	66	-12	-2

기증	0	0	0	0	0	0
방사	0	4	0	8	0	4
보호중	2	27	4	65	2	38
기타	0	0	0	0	0	0
합계	153	539	161	494	8	-45

08.연령별 처리현황

구분	0세		1세		2세	
	발생건	비율	발생건	비율	발생건	비율
자연사	65	26.6%	18	18.8%	15	9.0%
입양	147	60.2%	41	42.7%	70	41.9%
안락사	0	0.0%	0	0.0%	0	0.0%
반환	8	3.3%	19	19.8%	57	34.1%
기증	0	0.0%	0	0.0%	0	0.0%
방사	5	2.0%	6	6.3%	4	2.4%
보호중	19	7.8%	12	12.5%	21	12.6%
기타	0	0.0%	0	0.0%	0	0.0%
합계	244	100.0%	96	100.0%	167	100.0%

구분	3세		4세		5세	
	발생건	비율	발생건	비율	발생건	비율
자연사	14	13.3%	6	28.6%	2	8.7%
입양	28	26.7%	5	23.8%	10	43.5%
안락사	0	0.0%	0	0.0%	0	0.0%
반환	47	44.8%	8	38.1%	11	47.8%
기증	0	0.0%	0	0.0%	0	0.0%
방사	1	1.0%	1	4.8%	0	0.0%
보호중	15	14.3%	1	4.8%	0	0.0%
기타	0	0.0%	0	0.0%	0	0.0%
합계	105	100.0%	21	100.0%	23	100.0%

구분	06-10세		11-15세		16세 이상	
	발생건	비율	발생건	비율	발생건	비율
자연사	9	29.0%	0	-	0	-
입양	6	19.4%	0	-	0	-
안락사	0	0.0%	0	-	0	-
반환	15	48.4%	0	-	0	-
기증	0	0.0%	0	-	0	-
방사	0	0.0%	0	-	0	-
보호중	1	3.2%	0	-	0	-
기타	0	0.0%	0	-	0	-
합계	31	100.0%	0	-	0	-

영광군

01.동물종별 발생 현황

구분	2022년		2023년		증감	증감율
	발생건	비율	발생건	비율		
개	191	90.1%	225	91.1%	34	17.8%
고양이	21	9.9%	22	8.9%	1	4.8%
기타동물종	0	0.0%	0	0.0%	0	-
합계	212	100.0%	247	100.0%	35	16.5%

02.품종별 발생 현황[개]

구분	2022년		2023년		증감	증감율
	발생건	비율	발생건	비율		
비품종견	170	89.0%	198	88.0%	28	16.5%
품종견	21	11.0%	27	12.0%	6	28.6%
합계	191	100.0%	225	100.0%	34	17.8%

03.월별 발생 현황

구분	개		고양이		기타동물종	
	발생건	비율	발생건	비율	발생건	비율
1월	16	7.1%	0	0.0%	0	-
2월	28	12.4%	0	0.0%	0	-
3월	18	8.0%	0	0.0%	0	-
4월	30	13.3%	0	0.0%	0	-
5월	22	9.8%	2	9.1%	0	-
6월	5	2.2%	2	9.1%	0	-
7월	7	3.1%	0	0.0%	0	-
8월	18	8.0%	0	0.0%	0	-
9월	42	18.7%	9	40.9%	0	-
10월	9	4.0%	8	36.4%	0	-
11월	17	7.6%	0	0.0%	0	-
12월	13	5.8%	1	4.5%	0	-
합계	225	100.0%	22	100.0%	0	-

04.연령별 발생 현황

구분	개		고양이		기타동물종	
	발생건	비율	발생건	비율	발생건	비율
0세	112	49.8%	21	95.5%	0	-
1세	24	10.7%	1	4.5%	0	-
2세	25	11.1%	0	0.0%	0	-
3세	39	17.3%	0	0.0%	0	-

4세	9	4.0%	0	0.0%	0	-
5세	5	2.2%	0	0.0%	0	-
06-10세	10	4.4%	0	0.0%	0	-
11-15세	1	0.4%	0	0.0%	0	-
16세 이상	0	0.0%	0	0.0%	0	-
합계	225	100.0%	22	100.0%	0	-

05.유실 · 유기동물 처리 현황

구분	2022년		2023년		증감	
	발생건	비율	발생건	비율	발생건	비율
자연사	3	1.4%	19	7.7%	16	533.3%
입양	30	14.2%	74	30.0%	44	146.7%
안락사	153	72.2%	98	39.7%	-55	-35.9%
반환	4	1.9%	16	6.5%	12	300.0%
기증	2	0.9%	2	0.8%	0	0.0%
방사	17	8.0%	0	0.0%	-17	-100.0%
보호중	3	1.4%	38	15.4%	35	1166.7%
기타	0	0.0%	0	0.0%	0	-
합계	212	100.0%	247	100.0%	35	16.5%

06.동물종별 유실 · 유기동물 처리 현황

구분	개		고양이		기타동물종	
	발생건	비율	발생건	비율	발생건	비율
자연사	19	8.4%	0	0.0%	0	-
입양	66	29.3%	8	36.4%	0	-
안락사	97	43.1%	1	4.5%	0	-
반환	16	7.1%	0	0.0%	0	-
기증	2	0.9%	0	0.0%	0	-
방사	0	0.0%	0	0.0%	0	-
보호중	25	11.1%	13	59.1%	0	-
기타	0	0.0%	0	0.0%	0	-
합계	225	100.0%	22	100.0%	0	-

07.품종별 처리현황[개]

구분	2022년		2023년		증감	
	품종건	비품종건	품종건	비품종건	품종건	비품종건
자연사	1	2	1	18	0	16
입양	11	18	11	55	0	37
안락사	4	149	1	96	-3	-53
반환	3	1	12	4	9	3

기증	2	0	1	1	-1	1
방사	0	0	0	0	0	0
보호중	0	0	1	24	1	24
기타	0	0	0	0	0	0
합계	21	170	27	198	6	28

08.연령별 처리현황

구분	0세		1세		2세	
	발생건	비율	발생건	비율	발생건	비율
자연사	7	5.3%	2	8.0%	2	8.0%
입양	46	34.6%	7	28.0%	4	16.0%
안락사	56	42.1%	9	36.0%	12	48.0%
반환	0	0.0%	2	8.0%	3	12.0%
기증	0	0.0%	1	4.0%	0	0.0%
방사	0	0.0%	0	0.0%	0	0.0%
보호중	24	18.0%	4	16.0%	4	16.0%
기타	0	0.0%	0	0.0%	0	0.0%
합계	133	100.0%	25	100.0%	25	100.0%

구분	3세		4세		5세	
	발생건	비율	발생건	비율	발생건	비율
자연사	5	12.8%	2	22.2%	1	20.0%
입양	10	25.6%	4	44.4%	1	20.0%
안락사	14	35.9%	2	22.2%	2	40.0%
반환	4	10.3%	1	11.1%	1	20.0%
기증	0	0.0%	0	0.0%	0	0.0%
방사	0	0.0%	0	0.0%	0	0.0%
보호중	6	15.4%	0	0.0%	0	0.0%
기타	0	0.0%	0	0.0%	0	0.0%
합계	39	100.0%	9	100.0%	5	100.0%

구분	06-10세		11-15세		16세 이상	
	발생건	비율	발생건	비율	발생건	비율
자연사	0	0.0%	0	0.0%	0	-
입양	2	20.0%	0	0.0%	0	-
안락사	3	30.0%	0	0.0%	0	-
반환	4	40.0%	1	100.0%	0	-
기증	1	10.0%	0	0.0%	0	-
방사	0	0.0%	0	0.0%	0	-
보호중	0	0.0%	0	0.0%	0	-
기타	0	0.0%	0	0.0%	0	-
합계	10	100.0%	1	100.0%	0	-

영암군

01.동물종별 발생 현황

구분	2022년		2023년		증감	증감율
	발생건	비율	발생건	비율		
개	479	88.7%	424	90.4%	-55	-11.5%
고양이	61	11.3%	45	9.6%	-16	-26.2%
기타동물종	0	0.0%	0	0.0%	0	-
합계	540	100.0%	469	100.0%	-71	-13.1%

02.품종별 발생 현황[개]

구분	2022년		2023년		증감	증감율
	발생건	비율	발생건	비율		
비품종견	433	90.4%	379	89.4%	-54	-12.5%
품종견	46	9.6%	45	10.6%	-1	-2.2%
합계	479	100.0%	424	100.0%	-55	-11.5%

03.월별 발생 현황

구분	개		고양이		기타동물종	
	발생건	비율	발생건	비율	발생건	비율
1월	51	12.0%	2	4.4%	0	-
2월	32	7.5%	0	0.0%	0	-
3월	33	7.8%	1	2.2%	0	-
4월	45	10.6%	2	4.4%	0	-
5월	36	8.5%	11	24.4%	0	-
6월	33	7.8%	8	17.8%	0	-
7월	28	6.6%	7	15.6%	0	-
8월	57	13.4%	4	8.9%	0	-
9월	21	5.0%	4	8.9%	0	-
10월	20	4.7%	3	6.7%	0	-
11월	44	10.4%	1	2.2%	0	-
12월	24	5.7%	2	4.4%	0	-
합계	424	100.0%	45	100.0%	0	-

04.연령별 발생 현황

구분	개		고양이		기타동물종	
	발생건	비율	발생건	비율	발생건	비율
0세	238	56.1%	37	82.2%	0	-
1세	47	11.1%	0	0.0%	0	-
2세	37	8.7%	1	2.2%	0	-
3세	54	12.7%	5	11.1%	0	-

4세	35	8.3%	2	4.4%	0	-
5세	8	1.9%	0	0.0%	0	-
06-10세	5	1.2%	0	0.0%	0	-
11-15세	0	0.0%	0	0.0%	0	-
16세 이상	0	0.0%	0	0.0%	0	-
합계	424	100.0%	45	100.0%	0	-

05.유실 · 유기동물 처리 현황

구분	2022년		2023년		증감	
	발생건	비율	발생건	비율	발생건	비율
자연사	160	29.6%	168	35.8%	8	5.0%
입양	105	19.4%	56	11.9%	-49	-46.7%
안락사	236	43.7%	219	46.7%	-17	-7.2%
반환	27	5.0%	22	4.7%	-5	-18.5%
기증	1	0.2%	0	0.0%	-1	-100.0%
방사	11	2.0%	4	0.9%	-7	-63.6%
보호중	0	0.0%	0	0.0%	0	-
기타	0	0.0%	0	0.0%	0	-
합계	540	100.0%	469	100.0%	-71	-13.1%

06.동물종별 유실 · 유기동물 처리 현황

구분	개		고양이		기타동물종	
	발생건	비율	발생건	비율	발생건	비율
자연사	140	33.0%	28	62.2%	0	-
입양	43	10.1%	13	28.9%	0	-
안락사	219	51.7%	0	0.0%	0	-
반환	22	5.2%	0	0.0%	0	-
기증	0	0.0%	0	0.0%	0	-
방사	0	0.0%	4	8.9%	0	-
보호중	0	0.0%	0	0.0%	0	-
기타	0	0.0%	0	0.0%	0	-
합계	424	100.0%	45	100.0%	0	-

07.품종별 처리현황[개]

구분	2022년		2023년		증감	
	품종건	비품종건	품종건	비품종건	품종건	비품종건
자연사	5	124	10	130	5	6
입양	22	65	13	30	-9	-35
안락사	4	231	15	204	11	-27
반환	14	13	7	15	-7	2

기증	1	0	0	0	-1	0
방사	0	0	0	0	0	0
보호중	0	0	0	0	0	0
기타	0	0	0	0	0	0
합계	46	433	45	379	-1	-54

08.연령별 처리현황

구분	0세		1세		2세	
	발생건	비율	발생건	비율	발생건	비율
자연사	148	53.8%	5	10.6%	2	5.3%
입양	32	11.6%	5	10.6%	5	13.2%
안락사	93	33.8%	34	72.3%	24	63.2%
반환	1	0.4%	3	6.4%	6	15.8%
기증	0	0.0%	0	0.0%	0	0.0%
방사	1	0.4%	0	0.0%	1	2.6%
보호중	0	0.0%	0	0.0%	0	0.0%
기타	0	0.0%	0	0.0%	0	0.0%
합계	275	100.0%	47	100.0%	38	100.0%

구분	3세		4세		5세	
	발생건	비율	발생건	비율	발생건	비율
자연사	6	10.2%	4	10.8%	3	37.5%
입양	9	15.3%	4	10.8%	1	12.5%
안락사	36	61.0%	26	70.3%	3	37.5%
반환	7	11.9%	2	5.4%	1	12.5%
기증	0	0.0%	0	0.0%	0	0.0%
방사	1	1.7%	1	2.7%	0	0.0%
보호중	0	0.0%	0	0.0%	0	0.0%
기타	0	0.0%	0	0.0%	0	0.0%
합계	59	100.0%	37	100.0%	8	100.0%

구분	06-10세		11-15세		16세 이상	
	발생건	비율	발생건	비율	발생건	비율
자연사	0	0.0%	0	-	0	-
입양	0	0.0%	0	-	0	-
안락사	3	60.0%	0	-	0	-
반환	2	40.0%	0	-	0	-
기증	0	0.0%	0	-	0	-
방사	0	0.0%	0	-	0	-
보호중	0	0.0%	0	-	0	-
기타	0	0.0%	0	-	0	-
합계	5	100.0%	0	-	0	-

완도군

01.동물종별 발생 현황

구분	2022년		2023년		증감	증감율
	발생건	비율	발생건	비율		
개	430	100.0%	275	100.0%	-155	-36.0%
고양이	0	0.0%	0	0.0%	0	-
기타동물종	0	0.0%	0	0.0%	0	-
합계	430	100.0%	275	100.0%	-155	-36.0%

02.품종별 발생 현황[개]

구분	2022년		2023년		증감	증감율
	발생건	비율	발생건	비율		
비품종견	418	97.2%	271	98.5%	-147	-35.2%
품종견	12	2.8%	4	1.5%	-8	-66.7%
합계	430	100.0%	275	100.0%	-155	-36.0%

03.월별 발생 현황

구분	개		고양이		기타동물종	
	발생건	비율	발생건	비율	발생건	비율
1월	25	9.1%	0	-	0	-
2월	25	9.1%	0	-	0	-
3월	33	12.0%	0	-	0	-
4월	25	9.1%	0	-	0	-
5월	16	5.8%	0	-	0	-
6월	11	4.0%	0	-	0	-
7월	19	6.9%	0	-	0	-
8월	12	4.4%	0	-	0	-
9월	30	10.9%	0	-	0	-
10월	29	10.5%	0	-	0	-
11월	32	11.6%	0	-	0	-
12월	18	6.5%	0	-	0	-
합계	275	100.0%	0	-	0	-

04.연령별 발생 현황

구분	개		고양이		기타동물종	
	발생건	비율	발생건	비율	발생건	비율
0세	133	48.4%	0	-	0	-
1세	52	18.9%	0	-	0	-
2세	46	16.7%	0	-	0	-
3세	30	10.9%	0	-	0	-

4세	9	3.3%	0	-	0	-
5세	1	0.4%	0	-	0	-
06-10세	4	1.5%	0	-	0	-
11-15세	0	0.0%	0	-	0	-
16세 이상	0	0.0%	0	-	0	-
합계	275	100.0%	0	-	0	-

05.유실 · 유기동물 처리 현황

구분	2022년		2023년		증감	
	발생건	비율	발생건	비율	발생건	비율
자연사	273	63.5%	113	41.1%	-160	-58.6%
입양	35	8.1%	8	2.9%	-27	-77.1%
안락사	119	27.7%	143	52.0%	24	20.2%
반환	3	0.7%	8	2.9%	5	166.7%
기증	0	0.0%	0	0.0%	0	-
방사	0	0.0%	0	0.0%	0	-
보호중	0	0.0%	3	1.1%	3	-
기타	0	0.0%	0	0.0%	0	-
합계	430	100.0%	275	100.0%	-155	-36.0%

06.동물종별 유실 · 유기동물 처리 현황

구분	개		고양이		기타동물종	
	발생건	비율	발생건	비율	발생건	비율
자연사	113	41.1%	0	-	0	-
입양	8	2.9%	0	-	0	-
안락사	143	52.0%	0	-	0	-
반환	8	2.9%	0	-	0	-
기증	0	0.0%	0	-	0	-
방사	0	0.0%	0	-	0	-
보호중	3	1.1%	0	-	0	-
기타	0	0.0%	0	-	0	-
합계	275	100.0%	0	-	0	-

07.품종별 처리현황[개]

구분	2022년		2023년		증감	
	품종건	비품종건	품종건	비품종건	품종건	비품종건
자연사	4	269	1	112	-3	-157
입양	6	29	3	5	-3	-24
안락사	2	117	0	143	-2	26
반환	0	3	0	8	0	5

기증	0	0	0	0	0	0
방사	0	0	0	0	0	0
보호중	0	0	0	3	0	3
기타	0	0	0	0	0	0
합계	12	418	4	271	-8	-147

08.연령별 처리현황

구분	0세		1세		2세	
	발생건	비율	발생건	비율	발생건	비율
자연사	64	48.1%	20	38.5%	16	34.8%
입양	5	3.8%	1	1.9%	1	2.2%
안락사	58	43.6%	30	57.7%	28	60.9%
반환	4	3.0%	1	1.9%	1	2.2%
기증	0	0.0%	0	0.0%	0	0.0%
방사	0	0.0%	0	0.0%	0	0.0%
보호중	2	1.5%	0	0.0%	0	0.0%
기타	0	0.0%	0	0.0%	0	0.0%
합계	133	100.0%	52	100.0%	46	100.0%

구분	3세		4세		5세	
	발생건	비율	발생건	비율	발생건	비율
자연사	8	26.7%	2	22.2%	0	0.0%
입양	0	0.0%	0	0.0%	1	100.0%
안락사	19	63.3%	7	77.8%	0	0.0%
반환	2	6.7%	0	0.0%	0	0.0%
기증	0	0.0%	0	0.0%	0	0.0%
방사	0	0.0%	0	0.0%	0	0.0%
보호중	1	3.3%	0	0.0%	0	0.0%
기타	0	0.0%	0	0.0%	0	0.0%
합계	30	100.0%	9	100.0%	1	100.0%

구분	06-10세		11-15세		16세 이상	
	발생건	비율	발생건	비율	발생건	비율
자연사	3	75.0%	0	-	0	-
입양	0	0.0%	0	-	0	-
안락사	1	25.0%	0	-	0	-
반환	0	0.0%	0	-	0	-
기증	0	0.0%	0	-	0	-
방사	0	0.0%	0	-	0	-
보호중	0	0.0%	0	-	0	-
기타	0	0.0%	0	-	0	-
합계	4	100.0%	0	-	0	-

장성군

01.동물종별 발생 현황

구분	2022년		2023년		증감	증감율
	발생건	비율	발생건	비율		
개	326	78.9%	318	77.9%	-8	-2.5%
고양이	87	21.1%	90	22.1%	3	3.4%
기타동물종	0	0.0%	0	0.0%	0	-
합계	413	100.0%	408	100.0%	-5	-1.2%

02.품종별 발생 현황[개]

구분	2022년		2023년		증감	증감율
	발생건	비율	발생건	비율		
비품종견	290	89.0%	303	95.3%	13	4.5%
품종견	36	11.0%	15	4.7%	-21	-58.3%
합계	326	100.0%	318	100.0%	-8	-2.5%

03.월별 발생 현황

구분	개		고양이		기타동물종	
	발생건	비율	발생건	비율	발생건	비율
1월	41	12.9%	5	5.6%	0	-
2월	36	11.3%	2	2.2%	0	-
3월	26	8.2%	1	1.1%	0	-
4월	11	3.5%	3	3.3%	0	-
5월	39	12.3%	11	12.2%	0	-
6월	11	3.5%	27	30.0%	0	-
7월	28	8.8%	0	0.0%	0	-
8월	18	5.7%	0	0.0%	0	-
9월	9	2.8%	0	0.0%	0	-
10월	16	5.0%	1	1.1%	0	-
11월	31	9.7%	22	24.4%	0	-
12월	52	16.4%	18	20.0%	0	-
합계	318	100.0%	90	100.0%	0	-

04.연령별 발생 현황

구분	개		고양이		기타동물종	
	발생건	비율	발생건	비율	발생건	비율
0세	182	57.2%	60	66.7%	0	-
1세	76	23.9%	18	20.0%	0	-
2세	26	8.2%	9	10.0%	0	-
3세	15	4.7%	3	3.3%	0	-

4세	6	1.9%	0	0.0%	0	-
5세	8	2.5%	0	0.0%	0	-
06-10세	3	0.9%	0	0.0%	0	-
11-15세	1	0.3%	0	0.0%	0	-
16세 이상	1	0.3%	0	0.0%	0	-
합계	318	100.0%	90	100.0%	0	-

05.유실 · 유기동물 처리 현황

구분	2022년		2023년		증감	
	발생건	비율	발생건	비율	발생건	비율
자연사	118	28.6%	90	22.1%	-28	-23.7%
입양	82	19.9%	45	11.0%	-37	-45.1%
안락사	96	23.2%	56	13.7%	-40	-41.7%
반환	12	2.9%	3	0.7%	-9	-75.0%
기증	35	8.5%	27	6.6%	-8	-22.9%
방사	0	0.0%	1	0.2%	1	-
보호중	70	16.9%	186	45.6%	116	165.7%
기타	0	0.0%	0	0.0%	0	-
합계	413	100.0%	408	100.0%	-5	-1.2%

06.동물종별 유실 · 유기동물 처리 현황

구분	개		고양이		기타동물종	
	발생건	비율	발생건	비율	발생건	비율
자연사	41	12.9%	49	54.4%	0	-
입양	33	10.4%	12	13.3%	0	-
안락사	56	17.6%	0	0.0%	0	-
반환	3	0.9%	0	0.0%	0	-
기증	24	7.5%	3	3.3%	0	-
방사	0	0.0%	1	1.1%	0	-
보호중	161	50.6%	25	27.8%	0	-
기타	0	0.0%	0	0.0%	0	-
합계	318	100.0%	90	100.0%	0	-

07.품종별 처리현황[개]

구분	2022년		2023년		증감	
	품종건	비품종건	품종건	비품종건	품종건	비품종건
자연사	2	56	2	39	0	-17
입양	22	44	4	29	-18	-15
안락사	1	95	0	56	-1	-39
반환	5	7	2	1	-3	-6

기증	6	29	5	19	-1	-10
방사	0	0	0	0	0	0
보호중	0	59	2	159	2	100
기타	0	0	0	0	0	0
합계	36	290	15	303	-21	13

08.연령별 처리현황

구분	0세		1세		2세	
	발생건	비율	발생건	비율	발생건	비율
자연사	71	29.3%	9	9.6%	7	20.0%
입양	32	13.2%	9	9.6%	1	2.9%
안락사	15	6.2%	27	28.7%	7	20.0%
반환	0	0.0%	1	1.1%	1	2.9%
기증	16	6.6%	4	4.3%	3	8.6%
방사	1	0.4%	0	0.0%	0	0.0%
보호중	107	44.2%	44	46.8%	16	45.7%
기타	0	0.0%	0	0.0%	0	0.0%
합계	242	100.0%	94	100.0%	35	100.0%

구분	3세		4세		5세	
	발생건	비율	발생건	비율	발생건	비율
자연사	1	5.6%	1	16.7%	0	0.0%
입양	2	11.1%	0	0.0%	1	12.5%
안락사	4	22.2%	1	16.7%	1	12.5%
반환	0	0.0%	0	0.0%	0	0.0%
기증	0	0.0%	1	16.7%	2	25.0%
방사	0	0.0%	0	0.0%	0	0.0%
보호중	11	61.1%	3	50.0%	4	50.0%
기타	0	0.0%	0	0.0%	0	0.0%
합계	18	100.0%	6	100.0%	8	100.0%

구분	06-10세		11-15세		16세 이상	
	발생건	비율	발생건	비율	발생건	비율
자연사	0	0.0%	1	100.0%	0	-
입양	0	0.0%	0	0.0%	0	-
안락사	1	33.3%	0	0.0%	0	-
반환	0	0.0%	0	0.0%	0	-
기증	1	33.3%	0	0.0%	0	-
방사	0	0.0%	0	0.0%	0	-
보호중	1	33.3%	0	0.0%	0	-
기타	0	0.0%	0	0.0%	0	-
합계	3	100.0%	1	100.0%	0	-

장흥군

01.동물종별 발생 현황

구분	2022년		2023년		증감	증감율
	발생건	비율	발생건	비율		
개	224	99.6%	193	95.5%	-31	-13.8%
고양이	1	0.4%	7	3.5%	6	600.0%
기타동물종	0	0.0%	2	1.0%	2	-
합계	225	100.0%	202	100.0%	-23	-10.2%

02.품종별 발생 현황[개]

구분	2022년		2023년		증감	증감율
	발생건	비율	발생건	비율		
비품종견	211	94.2%	177	91.7%	-34	-16.1%
품종견	13	5.8%	16	8.3%	3	23.1%
합계	224	100.0%	193	100.0%	-31	-13.8%

03.월별 발생 현황

구분	개		고양이		기타동물종	
	발생건	비율	발생건	비율	발생건	비율
1월	7	3.6%	1	14.3%	0	0.0%
2월	18	9.3%	0	0.0%	0	0.0%
3월	20	10.4%	0	0.0%	0	0.0%
4월	26	13.5%	0	0.0%	0	0.0%
5월	19	9.8%	1	14.3%	2	100.0%
6월	2	1.0%	0	0.0%	0	0.0%
7월	21	10.9%	4	57.1%	0	0.0%
8월	29	15.0%	1	14.3%	0	0.0%
9월	26	13.5%	0	0.0%	0	0.0%
10월	3	1.6%	0	0.0%	0	0.0%
11월	16	8.3%	0	0.0%	0	0.0%
12월	6	3.1%	0	0.0%	0	0.0%
합계	193	100.0%	7	100.0%	2	100.0%

04.연령별 발생 현황

구분	개		고양이		기타동물종	
	발생건	비율	발생건	비율	발생건	비율
0세	100	51.8%	4	57.1%	2	100.0%
1세	42	21.8%	0	0.0%	0	0.0%
2세	20	10.4%	1	14.3%	0	0.0%
3세	14	7.3%	0	0.0%	0	0.0%

4세	5	2.6%	0	0.0%	0	0.0%
5세	4	2.1%	0	0.0%	0	0.0%
06-10세	8	4.1%	0	0.0%	0	0.0%
11-15세	0	0.0%	2	28.6%	0	0.0%
16세 이상	0	0.0%	0	0.0%	0	0.0%
합계	193	100.0%	7	100.0%	2	100.0%

05.유실 · 유기동물 처리 현황

구분	2022년		2023년		증감	
	발생건	비율	발생건	비율	발생건	비율
자연사	25	11.1%	32	15.8%	7	28.0%
입양	30	13.3%	41	20.3%	11	36.7%
안락사	164	72.9%	107	53.0%	-57	-34.8%
반환	3	1.3%	1	0.5%	-2	-66.7%
기증	2	0.9%	0	0.0%	-2	-100.0%
방사	0	0.0%	0	0.0%	0	-
보호중	0	0.0%	21	10.4%	21	-
기타	1	0.4%	0	0.0%	-1	-100.0%
합계	225	100.0%	202	100.0%	-23	-10.2%

06.동물종별 유실 · 유기동물 처리 현황

구분	개		고양이		기타동물종	
	발생건	비율	발생건	비율	발생건	비율
자연사	31	16.1%	1	14.3%	0	0.0%
입양	33	17.1%	6	85.7%	2	100.0%
안락사	107	55.4%	0	0.0%	0	0.0%
반환	1	0.5%	0	0.0%	0	0.0%
기증	0	0.0%	0	0.0%	0	0.0%
방사	0	0.0%	0	0.0%	0	0.0%
보호중	21	10.9%	0	0.0%	0	0.0%
기타	0	0.0%	0	0.0%	0	0.0%
합계	193	100.0%	7	100.0%	2	100.0%

07.품종별 처리현황[개]

구분	2022년		2023년		증감	
	품종건	비품종건	품종건	비품종건	품종건	비품종건
자연사	0	25	2	29	2	4
입양	10	19	9	24	-1	5
안락사	0	164	1	106	1	-58
반환	2	1	0	1	-2	0

기증	1	1	0	0	-1	-1
방사	0	0	0	0	0	0
보호중	0	0	4	17	4	17
기타	0	1	0	0	0	-1
합계	13	211	16	177	3	-34

08.연령별 처리현황

구분	0세		1세		2세	
	발생건	비율	발생건	비율	발생건	비율
자연사	27	25.5%	1	2.4%	1	4.8%
입양	17	16.0%	8	19.0%	4	19.0%
안락사	59	55.7%	26	61.9%	11	52.4%
반환	0	0.0%	0	0.0%	0	0.0%
기증	0	0.0%	0	0.0%	0	0.0%
방사	0	0.0%	0	0.0%	0	0.0%
보호중	3	2.8%	7	16.7%	5	23.8%
기타	0	0.0%	0	0.0%	0	0.0%
합계	106	100.0%	42	100.0%	21	100.0%

구분	3세		4세		5세	
	발생건	비율	발생건	비율	발생건	비율
자연사	1	7.1%	0	0.0%	0	0.0%
입양	2	14.3%	2	40.0%	2	50.0%
안락사	6	42.9%	1	20.0%	2	50.0%
반환	1	7.1%	0	0.0%	0	0.0%
기증	0	0.0%	0	0.0%	0	0.0%
방사	0	0.0%	0	0.0%	0	0.0%
보호중	4	28.6%	2	40.0%	0	0.0%
기타	0	0.0%	0	0.0%	0	0.0%
합계	14	100.0%	5	100.0%	4	100.0%

구분	06-10세		11-15세		16세 이상	
	발생건	비율	발생건	비율	발생건	비율
자연사	2	25.0%	0	0.0%	0	-
입양	4	50.0%	2	100.0%	0	-
안락사	2	25.0%	0	0.0%	0	-
반환	0	0.0%	0	0.0%	0	-
기증	0	0.0%	0	0.0%	0	-
방사	0	0.0%	0	0.0%	0	-
보호중	0	0.0%	0	0.0%	0	-
기타	0	0.0%	0	0.0%	0	-
합계	8	100.0%	2	100.0%	0	-

진도군

01.동물종별 발생 현황

구분	2022년		2023년		증감	증감율
	발생건	비율	발생건	비율		
개	79	98.8%	219	96.9%	140	177.2%
고양이	1	1.3%	7	3.1%	6	600.0%
기타동물종	0	0.0%	0	0.0%	0	-
합계	80	100.0%	226	100.0%	146	182.5%

02.품종별 발생 현황[개]

구분	2022년		2023년		증감	증감율
	발생건	비율	발생건	비율		
비품종견	69	87.3%	205	93.6%	136	197.1%
품종견	10	12.7%	14	6.4%	4	40.0%
합계	79	100.0%	219	100.0%	140	177.2%

03.월별 발생 현황

구분	개		고양이		기타동물종	
	발생건	비율	발생건	비율	발생건	비율
1월	14	6.4%	1	14.3%	0	-
2월	8	3.7%	0	0.0%	0	-
3월	82	37.4%	0	0.0%	0	-
4월	24	11.0%	0	0.0%	0	-
5월	11	5.0%	0	0.0%	0	-
6월	16	7.3%	0	0.0%	0	-
7월	14	6.4%	4	57.1%	0	-
8월	15	6.8%	1	14.3%	0	-
9월	6	2.7%	0	0.0%	0	-
10월	14	6.4%	0	0.0%	0	-
11월	10	4.6%	1	14.3%	0	-
12월	5	2.3%	0	0.0%	0	-
합계	219	100.0%	7	100.0%	0	-

04.연령별 발생 현황

구분	개		고양이		기타동물종	
	발생건	비율	발생건	비율	발생건	비율
0세	75	34.2%	5	71.4%	0	-
1세	89	40.6%	1	14.3%	0	-
2세	20	9.1%	1	14.3%	0	-
3세	20	9.1%	0	0.0%	0	-

4세	6	2.7%	0	0.0%	0	-
5세	3	1.4%	0	0.0%	0	-
06-10세	6	2.7%	0	0.0%	0	-
11-15세	0	0.0%	0	0.0%	0	-
16세 이상	0	0.0%	0	0.0%	0	-
합계	219	100.0%	7	100.0%	0	-

05.유실·유기동물 처리 현황

구분	2022년		2023년		증감	
	발생건	비율	발생건	비율	발생건	비율
자연사	10	12.5%	16	7.1%	6	60.0%
입양	26	32.5%	39	17.3%	13	50.0%
안락사	32	40.0%	155	68.6%	123	384.4%
반환	11	13.8%	9	4.0%	-2	-18.2%
기증	0	0.0%	3	1.3%	3	-
방사	1	1.3%	4	1.8%	3	300.0%
보호중	0	0.0%	0	0.0%	0	-
기타	0	0.0%	0	0.0%	0	-
합계	80	100.0%	226	100.0%	146	182.5%

06.동물종별 유실·유기동물 처리 현황

구분	개		고양이		기타동물종	
	발생건	비율	발생건	비율	발생건	비율
자연사	15	6.8%	1	14.3%	0	-
입양	37	16.9%	2	28.6%	0	-
안락사	155	70.8%	0	0.0%	0	-
반환	9	4.1%	0	0.0%	0	-
기증	3	1.4%	0	0.0%	0	-
방사	0	0.0%	4	57.1%	0	-
보호중	0	0.0%	0	0.0%	0	-
기타	0	0.0%	0	0.0%	0	-
합계	219	100.0%	7	100.0%	0	-

07.품종별 처리현황[개]

구분	2022년		2023년		증감	
	품종건	비품종건	품종건	비품종건	품종건	비품종건
자연사	0	10	1	14	1	4
입양	6	20	3	34	-3	14
안락사	0	32	7	148	7	116
반환	4	7	3	6	-1	-1

기증	0	0	0	3	0	3
방사	0	0	0	0	0	0
보호중	0	0	0	0	0	0
기타	0	0	0	0	0	0
합계	10	69	14	205	4	136

08.연령별 처리현황

구분	0세		1세		2세	
	발생건	비율	발생건	비율	발생건	비율
자연사	6	7.5%	9	10.0%	1	4.8%
입양	20	25.0%	13	14.4%	2	9.5%
안락사	46	57.5%	66	73.3%	16	76.2%
반환	4	5.0%	1	1.1%	1	4.8%
기증	1	1.3%	1	1.1%	0	0.0%
방사	3	3.8%	0	0.0%	1	4.8%
보호중	0	0.0%	0	0.0%	0	0.0%
기타	0	0.0%	0	0.0%	0	0.0%
합계	80	100.0%	90	100.0%	21	100.0%

구분	3세		4세		5세	
	발생건	비율	발생건	비율	발생건	비율
자연사	0	0.0%	0	0.0%	0	0.0%
입양	2	10.0%	0	0.0%	1	33.3%
안락사	17	85.0%	5	83.3%	0	0.0%
반환	1	5.0%	0	0.0%	2	66.7%
기증	0	0.0%	1	16.7%	0	0.0%
방사	0	0.0%	0	0.0%	0	0.0%
보호중	0	0.0%	0	0.0%	0	0.0%
기타	0	0.0%	0	0.0%	0	0.0%
합계	20	100.0%	6	100.0%	3	100.0%

구분	06-10세		11-15세		16세 이상	
	발생건	비율	발생건	비율	발생건	비율
자연사	0	0.0%	0	-	0	-
입양	1	16.7%	0	-	0	-
안락사	5	83.3%	0	-	0	-
반환	0	0.0%	0	-	0	-
기증	0	0.0%	0	-	0	-
방사	0	0.0%	0	-	0	-
보호중	0	0.0%	0	-	0	-
기타	0	0.0%	0	-	0	-
합계	6	100.0%	0	-	0	-

합평군

01.동물종별 발생 현황

구분	2022년		2023년		증감	증감율
	발생건	비율	발생건	비율		
개	364	100.0%	517	100.0%	153	42.0%
고양이	0	0.0%	0	0.0%	0	-
기타동물종	0	0.0%	0	0.0%	0	-
합계	364	100.0%	517	100.0%	153	42.0%

02.품종별 발생 현황[개]

구분	2022년		2023년		증감	증감율
	발생건	비율	발생건	비율		
비품종견	342	94.0%	496	95.9%	154	45.0%
품종견	22	6.0%	21	4.1%	-1	-4.5%
합계	364	100.0%	517	100.0%	153	42.0%

03.월별 발생 현황

구분	개		고양이		기타동물종	
	발생건	비율	발생건	비율	발생건	비율
1월	41	7.9%	0	-	0	-
2월	43	8.3%	0	-	0	-
3월	42	8.1%	0	-	0	-
4월	34	6.6%	0	-	0	-
5월	42	8.1%	0	-	0	-
6월	49	9.5%	0	-	0	-
7월	47	9.1%	0	-	0	-
8월	52	10.1%	0	-	0	-
9월	48	9.3%	0	-	0	-
10월	40	7.7%	0	-	0	-
11월	34	6.6%	0	-	0	-
12월	45	8.7%	0	-	0	-
합계	517	100.0%	0	-	0	-

04.연령별 발생 현황

구분	개		고양이		기타동물종	
	발생건	비율	발생건	비율	발생건	비율
0세	230	44.5%	0	-	0	-
1세	201	38.9%	0	-	0	-
2세	68	13.2%	0	-	0	-
3세	6	1.2%	0	-	0	-

4세	2	0.4%	0	-	0	-
5세	8	1.5%	0	-	0	-
06-10세	2	0.4%	0	-	0	-
11-15세	0	0.0%	0	-	0	-
16세 이상	0	0.0%	0	-	0	-
합계	517	100.0%	0	-	0	-

05.유실 · 유기동물 처리 현황

구분	2022년		2023년		증감	
	발생건	비율	발생건	비율	발생건	비율
자연사	100	27.5%	184	35.6%	84	84.0%
입양	42	11.5%	63	12.2%	21	50.0%
안락사	203	55.8%	206	39.8%	3	1.5%
반환	14	3.8%	20	3.9%	6	42.9%
기증	0	0.0%	35	6.8%	35	-
방사	0	0.0%	0	0.0%	0	-
보호중	5	1.4%	9	1.7%	4	80.0%
기타	0	0.0%	0	0.0%	0	-
합계	364	100.0%	517	100.0%	153	42.0%

06.동물종별 유실 · 유기동물 처리 현황

구분	개		고양이		기타동물종	
	발생건	비율	발생건	비율	발생건	비율
자연사	184	35.6%	0	-	0	-
입양	63	12.2%	0	-	0	-
안락사	206	39.8%	0	-	0	-
반환	20	3.9%	0	-	0	-
기증	35	6.8%	0	-	0	-
방사	0	0.0%	0	-	0	-
보호중	9	1.7%	0	-	0	-
기타	0	0.0%	0	-	0	-
합계	517	100.0%	0	-	0	-

07.품종별 처리현황[개]

구분	2022년		2023년		증감	
	품종건	비품종건	품종건	비품종건	품종건	비품종건
자연사	2	98	4	180	2	82
입양	8	34	12	51	4	17
안락사	4	199	2	204	-2	5
반환	6	8	3	17	-3	9

기증	0	0	0	35	0	35
방사	0	0	0	0	0	0
보호중	2	3	0	9	-2	6
기타	0	0	0	0	0	0
합계	22	342	21	496	-1	154

08.연령별 처리현황

구분	0세		1세		2세	
	발생건	비율	발생건	비율	발생건	비율
자연사	117	50.9%	50	24.9%	15	22.1%
입양	21	9.1%	19	9.5%	16	23.5%
안락사	66	28.7%	110	54.7%	25	36.8%
반환	3	1.3%	9	4.5%	4	5.9%
기증	18	7.8%	9	4.5%	8	11.8%
방사	0	0.0%	0	0.0%	0	0.0%
보호중	5	2.2%	4	2.0%	0	0.0%
기타	0	0.0%	0	0.0%	0	0.0%
합계	230	100.0%	201	100.0%	68	100.0%

구분	3세		4세		5세	
	발생건	비율	발생건	비율	발생건	비율
자연사	0	0.0%	0	0.0%	1	12.5%
입양	2	33.3%	1	50.0%	3	37.5%
안락사	2	33.3%	1	50.0%	2	25.0%
반환	2	33.3%	0	0.0%	2	25.0%
기증	0	0.0%	0	0.0%	0	0.0%
방사	0	0.0%	0	0.0%	0	0.0%
보호중	0	0.0%	0	0.0%	0	0.0%
기타	0	0.0%	0	0.0%	0	0.0%
합계	6	100.0%	2	100.0%	8	100.0%

구분	06-10세		11-15세		16세 이상	
	발생건	비율	발생건	비율	발생건	비율
자연사	1	50.0%	0	-	0	-
입양	1	50.0%	0	-	0	-
안락사	0	0.0%	0	-	0	-
반환	0	0.0%	0	-	0	-
기증	0	0.0%	0	-	0	-
방사	0	0.0%	0	-	0	-
보호중	0	0.0%	0	-	0	-
기타	0	0.0%	0	-	0	-
합계	2	100.0%	0	-	0	-

해남군

01.동물종별 발생 현황

구분	2022년		2023년		증감	증감율
	발생건	비율	발생건	비율		
개	358	99.7%	391	100.0%	33	9.2%
고양이	0	0.0%	0	0.0%	0	-
기타동물종	1	0.3%	0	0.0%	-1	-100.0%
합계	359	100.0%	391	100.0%	32	8.9%

02.품종별 발생 현황[개]

구분	2022년		2023년		증감	증감율
	발생건	비율	발생건	비율		
비품종견	347	96.9%	365	93.4%	18	5.2%
품종견	11	3.1%	26	6.6%	15	136.4%
합계	358	100.0%	391	100.0%	33	9.2%

03.월별 발생 현황

구분	개		고양이		기타동물종	
	발생건	비율	발생건	비율	발생건	비율
1월	7	1.8%	0	-	0	-
2월	22	5.6%	0	-	0	-
3월	19	4.9%	0	-	0	-
4월	32	8.2%	0	-	0	-
5월	34	8.7%	0	-	0	-
6월	43	11.0%	0	-	0	-
7월	40	10.2%	0	-	0	-
8월	68	17.4%	0	-	0	-
9월	30	7.7%	0	-	0	-
10월	22	5.6%	0	-	0	-
11월	57	14.6%	0	-	0	-
12월	17	4.3%	0	-	0	-
합계	391	100.0%	0	-	0	-

04.연령별 발생 현황

구분	개		고양이		기타동물종	
	발생건	비율	발생건	비율	발생건	비율
0세	123	31.5%	0	-	0	-
1세	70	17.9%	0	-	0	-
2세	38	9.7%	0	-	0	-
3세	74	18.9%	0	-	0	-

4세	36	9.2%	0	-	0	-
5세	32	8.2%	0	-	0	-
06-10세	18	4.6%	0	-	0	-
11-15세	0	0.0%	0	-	0	-
16세 이상	0	0.0%	0	-	0	-
합계	391	100.0%	0	-	0	-

05.유실 · 유기동물 처리 현황

구분	2022년		2023년		증감	
	발생건	비율	발생건	비율	발생건	비율
자연사	151	42.1%	102	26.1%	-49	-32.5%
입양	25	7.0%	73	18.7%	48	192.0%
안락사	180	50.1%	196	50.1%	16	8.9%
반환	2	0.6%	16	4.1%	14	700.0%
기증	0	0.0%	0	0.0%	0	-
방사	0	0.0%	0	0.0%	0	-
보호중	1	0.3%	4	1.0%	3	300.0%
기타	0	0.0%	0	0.0%	0	-
합계	359	100.0%	391	100.0%	32	8.9%

06.동물종별 유실 · 유기동물 처리 현황

구분	개		고양이		기타동물종	
	발생건	비율	발생건	비율	발생건	비율
자연사	102	26.1%	0	-	0	-
입양	73	18.7%	0	-	0	-
안락사	196	50.1%	0	-	0	-
반환	16	4.1%	0	-	0	-
기증	0	0.0%	0	-	0	-
방사	0	0.0%	0	-	0	-
보호중	4	1.0%	0	-	0	-
기타	0	0.0%	0	-	0	-
합계	391	100.0%	0	-	0	-

07.품종별 처리현황[개]

구분	2022년		2023년		증감	
	품종건	비품종건	품종건	비품종건	품종건	비품종건
자연사	2	149	3	99	1	-50
입양	6	18	7	66	1	48
안락사	3	177	5	191	2	14
반환	0	2	11	5	11	3

기증	0	0	0	0	0	0
방사	0	0	0	0	0	0
보호중	0	1	0	4	0	3
기타	0	0	0	0	0	0
합계	11	347	26	365	15	18

08.연령별 처리현황

구분	0세		1세		2세	
	발생건	비율	발생건	비율	발생건	비율
자연사	58	47.2%	15	21.4%	5	13.2%
입양	24	19.5%	13	18.6%	4	10.5%
안락사	38	30.9%	42	60.0%	25	65.8%
반환	0	0.0%	0	0.0%	4	10.5%
기증	0	0.0%	0	0.0%	0	0.0%
방사	0	0.0%	0	0.0%	0	0.0%
보호중	3	2.4%	0	0.0%	0	0.0%
기타	0	0.0%	0	0.0%	0	0.0%
합계	123	100.0%	70	100.0%	38	100.0%

구분	3세		4세		5세	
	발생건	비율	발생건	비율	발생건	비율
자연사	10	13.5%	7	19.4%	4	12.5%
입양	13	17.6%	11	30.6%	7	21.9%
안락사	46	62.2%	15	41.7%	18	56.3%
반환	5	6.8%	2	5.6%	3	9.4%
기증	0	0.0%	0	0.0%	0	0.0%
방사	0	0.0%	0	0.0%	0	0.0%
보호중	0	0.0%	1	2.8%	0	0.0%
기타	0	0.0%	0	0.0%	0	0.0%
합계	74	100.0%	36	100.0%	32	100.0%

구분	06-10세		11-15세		16세 이상	
	발생건	비율	발생건	비율	발생건	비율
자연사	3	16.7%	0	-	0	-
입양	1	5.6%	0	-	0	-
안락사	12	66.7%	0	-	0	-
반환	2	11.1%	0	-	0	-
기증	0	0.0%	0	-	0	-
방사	0	0.0%	0	-	0	-
보호중	0	0.0%	0	-	0	-
기타	0	0.0%	0	-	0	-
합계	18	100.0%	0	-	0	-

화순군

01.동물종별 발생 현황

구분	2022년		2023년		증감	증감율
	발생건	비율	발생건	비율		
개	265	92.7%	266	89.9%	1	0.4%
고양이	19	6.6%	25	8.4%	6	31.6%
기타동물종	2	0.7%	5	1.7%	3	150.0%
합계	286	100.0%	296	100.0%	10	3.5%

02.품종별 발생 현황[개]

구분	2022년		2023년		증감	증감율
	발생건	비율	발생건	비율		
비품종견	233	87.9%	245	92.1%	12	5.2%
품종견	32	12.1%	21	7.9%	-11	-34.4%
합계	265	100.0%	266	100.0%	1	0.4%

03.월별 발생 현황

구분	개		고양이		기타동물종	
	발생건	비율	발생건	비율	발생건	비율
1월	18	6.8%	0	0.0%	0	0.0%
2월	36	13.5%	1	4.0%	0	0.0%
3월	13	4.9%	0	0.0%	0	0.0%
4월	20	7.5%	0	0.0%	0	0.0%
5월	31	11.7%	2	8.0%	4	80.0%
6월	28	10.5%	2	8.0%	0	0.0%
7월	7	2.6%	5	20.0%	0	0.0%
8월	28	10.5%	7	28.0%	1	20.0%
9월	1	0.4%	0	0.0%	0	0.0%
10월	2	0.8%	0	0.0%	0	0.0%
11월	45	16.9%	4	16.0%	0	0.0%
12월	37	13.9%	4	16.0%	0	0.0%
합계	266	100.0%	25	100.0%	5	100.0%

04.연령별 발생 현황

구분	개		고양이		기타동물종	
	발생건	비율	발생건	비율	발생건	비율
0세	148	55.6%	24	96.0%	4	80.0%
1세	30	11.3%	1	4.0%	1	20.0%
2세	19	7.1%	0	0.0%	0	0.0%
3세	27	10.2%	0	0.0%	0	0.0%

4세	7	2.6%	0	0.0%	0	0.0%
5세	25	9.4%	0	0.0%	0	0.0%
06-10세	9	3.4%	0	0.0%	0	0.0%
11-15세	1	0.4%	0	0.0%	0	0.0%
16세 이상	0	0.0%	0	0.0%	0	0.0%
합계	266	100.0%	25	100.0%	5	100.0%

05.유실 · 유기동물 처리 현황

구분	2022년		2023년		증감	
	발생건	비율	발생건	비율	발생건	비율
자연사	180	62.9%	232	78.4%	52	28.9%
입양	20	7.0%	6	2.0%	-14	-70.0%
안락사	32	11.2%	14	4.7%	-18	-56.3%
반환	50	17.5%	15	5.1%	-35	-70.0%
기증	0	0.0%	0	0.0%	0	-
방사	0	0.0%	0	0.0%	0	-
보호중	4	1.4%	29	9.8%	25	625.0%
기타	0	0.0%	0	0.0%	0	-
합계	286	100.0%	296	100.0%	10	3.5%

06.동물종별 유실 · 유기동물 처리 현황

구분	개		고양이		기타동물종	
	발생건	비율	발생건	비율	발생건	비율
자연사	206	77.4%	21	84.0%	5	100.0%
입양	4	1.5%	2	8.0%	0	0.0%
안락사	14	5.3%	0	0.0%	0	0.0%
반환	15	5.6%	0	0.0%	0	0.0%
기증	0	0.0%	0	0.0%	0	0.0%
방사	0	0.0%	0	0.0%	0	0.0%
보호중	27	10.2%	2	8.0%	0	0.0%
기타	0	0.0%	0	0.0%	0	0.0%
합계	266	100.0%	25	100.0%	5	100.0%

07.품종별 처리현황[개]

구분	2022년		2023년		증감	
	품종건	비품종건	품종건	비품종건	품종건	비품종건
자연사	7	156	8	198	1	42
입양	6	11	0	4	-6	-7
안락사	2	30	2	12	0	-18
반환	17	32	10	5	-7	-27

기증	0	0	0	0	0	0
방사	0	0	0	0	0	0
보호중	0	4	1	26	1	22
기타	0	0	0	0	0	0
합계	32	233	21	245	-11	12

08.연령별 처리현황

구분	0세		1세		2세	
	발생건	비율	발생건	비율	발생건	비율
자연사	147	83.5%	23	71.9%	15	78.9%
입양	5	2.8%	0	0.0%	0	0.0%
안락사	5	2.8%	1	3.1%	2	10.5%
반환	0	0.0%	6	18.8%	0	0.0%
기증	0	0.0%	0	0.0%	0	0.0%
방사	0	0.0%	0	0.0%	0	0.0%
보호중	19	10.8%	2	6.3%	2	10.5%
기타	0	0.0%	0	0.0%	0	0.0%
합계	176	100.0%	32	100.0%	19	100.0%

구분	3세		4세		5세	
	발생건	비율	발생건	비율	발생건	비율
자연사	15	55.6%	6	85.7%	20	80.0%
입양	0	0.0%	0	0.0%	0	0.0%
안락사	4	14.8%	0	0.0%	1	4.0%
반환	5	18.5%	1	14.3%	2	8.0%
기증	0	0.0%	0	0.0%	0	0.0%
방사	0	0.0%	0	0.0%	0	0.0%
보호중	3	11.1%	0	0.0%	2	8.0%
기타	0	0.0%	0	0.0%	0	0.0%
합계	27	100.0%	7	100.0%	25	100.0%

구분	06-10세		11-15세		16세 이상	
	발생건	비율	발생건	비율	발생건	비율
자연사	6	66.7%	0	0.0%	0	-
입양	1	11.1%	0	0.0%	0	-
안락사	1	11.1%	0	0.0%	0	-
반환	0	0.0%	1	100.0%	0	-
기증	0	0.0%	0	0.0%	0	-
방사	0	0.0%	0	0.0%	0	-
보호중	1	11.1%	0	0.0%	0	-
기타	0	0.0%	0	0.0%	0	-
합계	9	100.0%	1	100.0%	0	-

경상북도

경산시

01.동물종별 발생 현황

구분	2022년		2023년		증감	증감율
	발생건	비율	발생건	비율		
개	679	77.3%	647	85.1%	-32	-4.7%
고양이	197	22.4%	109	14.3%	-88	-44.7%
기타동물종	2	0.2%	4	0.5%	2	100.0%
합계	878	100.0%	760	100.0%	-118	-13.4%

02.품종별 발생 현황[개]

구분	2022년		2023년		증감	증감율
	발생건	비율	발생건	비율		
비품종견	575	84.7%	529	81.8%	-46	-8.0%
품종견	104	15.3%	118	18.2%	14	13.5%
합계	679	100.0%	647	100.0%	-32	-4.7%

03.월별 발생 현황

구분	개		고양이		기타동물종	
	발생건	비율	발생건	비율	발생건	비율
1월	37	5.7%	2	1.8%	1	25.0%
2월	63	9.7%	7	6.4%	1	25.0%
3월	57	8.8%	11	10.1%	1	25.0%
4월	70	10.8%	13	11.9%	1	25.0%
5월	52	8.0%	25	22.9%	0	0.0%
6월	47	7.3%	19	17.4%	0	0.0%
7월	58	9.0%	4	3.7%	0	0.0%
8월	53	8.2%	2	1.8%	0	0.0%
9월	72	11.1%	4	3.7%	0	0.0%
10월	31	4.8%	8	7.3%	0	0.0%
11월	45	7.0%	5	4.6%	0	0.0%
12월	62	9.6%	9	8.3%	0	0.0%
합계	647	100.0%	109	100.0%	4	100.0%

04.연령별 발생 현황

구분	개		고양이		기타동물종	
	발생건	비율	발생건	비율	발생건	비율
0세	284	43.9%	70	64.2%	0	0.0%
1세	101	15.6%	12	11.0%	1	25.0%
2세	89	13.8%	15	13.8%	2	50.0%
3세	55	8.5%	7	6.4%	1	25.0%

4세	12	1.9%	3	2.8%	0	0.0%
5세	36	5.6%	1	0.9%	0	0.0%
06-10세	61	9.4%	1	0.9%	0	0.0%
11-15세	9	1.4%	0	0.0%	0	0.0%
16세 이상	0	0.0%	0	0.0%	0	0.0%
합계	647	100.0%	109	100.0%	4	100.0%

05.유실 · 유기동물 처리 현황

구분	2022년		2023년		증감	
	발생건	비율	발생건	비율	발생건	비율
자연사	335	38.2%	137	18.0%	-198	-59.1%
입양	274	31.2%	229	30.1%	-45	-16.4%
안락사	160	18.2%	159	20.9%	-1	-0.6%
반환	93	10.6%	99	13.0%	6	6.5%
기증	4	0.5%	7	0.9%	3	75.0%
방사	2	0.2%	8	1.1%	6	300.0%
보호중	10	1.1%	121	15.9%	111	1110.0%
기타	0	0.0%	0	0.0%	0	-
합계	878	100.0%	760	100.0%	-118	-13.4%

06.동물종별 유실 · 유기동물 처리 현황

구분	개		고양이		기타동물종	
	발생건	비율	발생건	비율	발생건	비율
자연사	97	15.0%	40	36.7%	0	0.0%
입양	173	26.7%	54	49.5%	2	50.0%
안락사	159	24.6%	0	0.0%	0	0.0%
반환	95	14.7%	4	3.7%	0	0.0%
기증	3	0.5%	3	2.8%	1	25.0%
방사	0	0.0%	8	7.3%	0	0.0%
보호중	120	18.5%	0	0.0%	1	25.0%
기타	0	0.0%	0	0.0%	0	0.0%
합계	647	100.0%	109	100.0%	4	100.0%

07.품종별 처리현황[개]

구분	2022년		2023년		증감	
	품종건	비품종건	품종건	비품종건	품종건	비품종건
자연사	10	170	9	88	-1	-82
입양	43	194	38	135	-5	-59
안락사	0	160	8	151	8	-9
반환	49	42	53	42	4	0

기증	2	1	1	2	-1	1
방사	0	0	0	0	0	0
보호중	0	8	9	111	9	103
기타	0	0	0	0	0	0
합계	104	575	118	529	14	-46

08.연령별 처리현황

구분	0세		1세		2세	
	발생건	비율	발생건	비율	발생건	비율
자연사	65	18.4%	19	16.7%	21	19.8%
입양	136	38.4%	30	26.3%	21	19.8%
안락사	62	17.5%	33	28.9%	31	29.2%
반환	5	1.4%	19	16.7%	18	17.0%
기증	4	1.1%	1	0.9%	1	0.9%
방사	0	0.0%	0	0.0%	5	4.7%
보호중	82	23.2%	12	10.5%	9	8.5%
기타	0	0.0%	0	0.0%	0	0.0%
합계	354	100.0%	114	100.0%	106	100.0%

구분	3세		4세		5세	
	발생건	비율	발생건	비율	발생건	비율
자연사	12	19.0%	4	26.7%	3	8.1%
입양	16	25.4%	3	20.0%	6	16.2%
안락사	12	19.0%	2	13.3%	10	27.0%
반환	15	23.8%	4	26.7%	13	35.1%
기증	1	1.6%	0	0.0%	0	0.0%
방사	1	1.6%	1	6.7%	1	2.7%
보호중	6	9.5%	1	6.7%	4	10.8%
기타	0	0.0%	0	0.0%	0	0.0%
합계	63	100.0%	15	100.0%	37	100.0%

구분	06-10세		11-15세		16세 이상	
	발생건	비율	발생건	비율	발생건	비율
자연사	11	17.7%	2	22.2%	0	-
입양	16	25.8%	1	11.1%	0	-
안락사	8	12.9%	1	11.1%	0	-
반환	21	33.9%	4	44.4%	0	-
기증	0	0.0%	0	0.0%	0	-
방사	0	0.0%	0	0.0%	0	-
보호중	6	9.7%	1	11.1%	0	-
기타	0	0.0%	0	0.0%	0	-
합계	62	100.0%	9	100.0%	0	-

경주시

01.동물종별 발생 현황

구분	2022년		2023년		증감	증감율
	발생건	비율	발생건	비율		
개	860	71.6%	986	76.4%	126	14.7%
고양이	337	28.1%	300	23.3%	-37	-11.0%
기타동물종	4	0.3%	4	0.3%	0	0.0%
합계	1201	100.0%	1290	100.0%	89	7.4%

02.품종별 발생 현황[개]

구분	2022년		2023년		증감	증감율
	발생건	비율	발생건	비율		
비품종견	680	79.1%	841	85.3%	161	23.7%
품종견	180	20.9%	145	14.7%	-35	-19.4%
합계	860	100.0%	986	100.0%	126	14.7%

03.월별 발생 현황

구분	개		고양이		기타동물종	
	발생건	비율	발생건	비율	발생건	비율
1월	66	6.7%	12	4.0%	0	0.0%
2월	102	10.3%	3	1.0%	0	0.0%
3월	100	10.1%	15	5.0%	1	25.0%
4월	83	8.4%	21	7.0%	0	0.0%
5월	82	8.3%	46	15.3%	2	50.0%
6월	78	7.9%	52	17.3%	0	0.0%
7월	56	5.7%	42	14.0%	0	0.0%
8월	85	8.6%	25	8.3%	1	25.0%
9월	112	11.4%	18	6.0%	0	0.0%
10월	68	6.9%	24	8.0%	0	0.0%
11월	68	6.9%	28	9.3%	0	0.0%
12월	86	8.7%	14	4.7%	0	0.0%
합계	986	100.0%	300	100.0%	4	100.0%

04.연령별 발생 현황

구분	개		고양이		기타동물종	
	발생건	비율	발생건	비율	발생건	비율
0세	513	52.0%	220	73.3%	1	25.0%
1세	77	7.8%	19	6.3%	2	50.0%
2세	102	10.3%	33	11.0%	0	0.0%
3세	106	10.8%	18	6.0%	1	25.0%

4세	61	6.2%	1	0.3%	0	0.0%
5세	46	4.7%	5	1.7%	0	0.0%
06-10세	72	7.3%	4	1.3%	0	0.0%
11-15세	9	0.9%	0	0.0%	0	0.0%
16세 이상	0	0.0%	0	0.0%	0	0.0%
합계	986	100.0%	300	100.0%	4	100.0%

05.유실 · 유기동물 처리 현황

구분	2022년		2023년		증감	
	발생건	비율	발생건	비율	발생건	비율
자연사	287	23.9%	186	14.4%	-101	-35.2%
입양	553	46.0%	551	42.7%	-2	-0.4%
안락사	200	16.7%	369	28.6%	169	84.5%
반환	111	9.2%	152	11.8%	41	36.9%
기증	33	2.7%	7	0.5%	-26	-78.8%
방사	15	1.2%	25	1.9%	10	66.7%
보호중	0	0.0%	0	0.0%	0	-
기타	2	0.2%	0	0.0%	-2	-100.0%
합계	1201	100.0%	1290	100.0%	89	7.4%

06.동물종별 유실 · 유기동물 처리 현황

구분	개		고양이		기타동물종	
	발생건	비율	발생건	비율	발생건	비율
자연사	66	6.7%	120	40.0%	0	0.0%
입양	413	41.9%	137	45.7%	1	25.0%
안락사	354	35.9%	15	5.0%	0	0.0%
반환	147	14.9%	3	1.0%	2	50.0%
기증	6	0.6%	0	0.0%	1	25.0%
방사	0	0.0%	25	8.3%	0	0.0%
보호중	0	0.0%	0	0.0%	0	0.0%
기타	0	0.0%	0	0.0%	0	0.0%
합계	986	100.0%	300	100.0%	4	100.0%

07.품종별 처리현황[개]

구분	2022년		2023년		증감	
	품종건	비품종건	품종건	비품종건	품종건	비품종건
자연사	10	113	1	65	-9	-48
입양	78	326	45	368	-33	42
안락사	13	182	16	338	3	156
반환	71	34	79	68	8	34

기증	8	24	4	2	-4	-22
방사	0	0	0	0	0	0
보호중	0	0	0	0	0	0
기타	0	1	0	0	0	-1
합계	180	680	145	841	-35	161

08.연령별 처리현황

구분	0세		1세		2세	
	발생건	비율	발생건	비율	발생건	비율
자연사	153	20.8%	12	12.2%	8	5.9%
입양	413	56.3%	23	23.5%	32	23.7%
안락사	150	20.4%	50	51.0%	57	42.2%
반환	12	1.6%	10	10.2%	28	20.7%
기증	0	0.0%	0	0.0%	1	0.7%
방사	6	0.8%	3	3.1%	9	6.7%
보호중	0	0.0%	0	0.0%	0	0.0%
기타	0	0.0%	0	0.0%	0	0.0%
합계	734	100.0%	98	100.0%	135	100.0%

구분	3세		4세		5세	
	발생건	비율	발생건	비율	발생건	비율
자연사	5	4.0%	3	4.8%	0	0.0%
입양	25	20.0%	30	48.4%	13	25.5%
안락사	57	45.6%	16	25.8%	16	31.4%
반환	28	22.4%	13	21.0%	21	41.2%
기증	4	3.2%	0	0.0%	1	2.0%
방사	6	4.8%	0	0.0%	0	0.0%
보호중	0	0.0%	0	0.0%	0	0.0%
기타	0	0.0%	0	0.0%	0	0.0%
합계	125	100.0%	62	100.0%	51	100.0%

구분	06-10세		11-15세		16세 이상	
	발생건	비율	발생건	비율	발생건	비율
자연사	5	6.6%	0	0.0%	0	-
입양	15	19.7%	0	0.0%	0	-
안락사	22	28.9%	1	11.1%	0	-
반환	32	42.1%	8	88.9%	0	-
기증	1	1.3%	0	0.0%	0	-
방사	1	1.3%	0	0.0%	0	-
보호중	0	0.0%	0	0.0%	0	-
기타	0	0.0%	0	0.0%	0	-
합계	76	100.0%	9	100.0%	0	-

고령군

01.동물종별 발생 현황

구분	2022년		2023년		증감	증감율
	발생건	비율	발생건	비율		
개	218	92.8%	236	85.5%	18	8.3%
고양이	17	7.2%	40	14.5%	23	135.3%
기타동물종	0	0.0%	0	0.0%	0	-
합계	235	100.0%	276	100.0%	41	17.4%

02.품종별 발생 현황[개]

구분	2022년		2023년		증감	증감율
	발생건	비율	발생건	비율		
비품종견	200	91.7%	220	93.2%	20	10.0%
품종견	18	8.3%	16	6.8%	-2	-11.1%
합계	218	100.0%	236	100.0%	18	8.3%

03.월별 발생 현황

구분	개		고양이		기타동물종	
	발생건	비율	발생건	비율	발생건	비율
1월	33	14.0%	0	0.0%	0	-
2월	20	8.5%	0	0.0%	0	-
3월	28	11.9%	1	2.5%	0	-
4월	14	5.9%	3	7.5%	0	-
5월	9	3.8%	14	35.0%	0	-
6월	27	11.4%	4	10.0%	0	-
7월	14	5.9%	4	10.0%	0	-
8월	24	10.2%	1	2.5%	0	-
9월	24	10.2%	7	17.5%	0	-
10월	14	5.9%	5	12.5%	0	-
11월	15	6.4%	1	2.5%	0	-
12월	14	5.9%	0	0.0%	0	-
합계	236	100.0%	40	100.0%	0	-

04.연령별 발생 현황

구분	개		고양이		기타동물종	
	발생건	비율	발생건	비율	발생건	비율
0세	113	47.9%	36	90.0%	0	-
1세	30	12.7%	1	2.5%	0	-
2세	43	18.2%	3	7.5%	0	-
3세	32	13.6%	0	0.0%	0	-

4세	10	4.2%	0	0.0%	0	-
5세	2	0.8%	0	0.0%	0	-
06-10세	5	2.1%	0	0.0%	0	-
11-15세	1	0.4%	0	0.0%	0	-
16세 이상	0	0.0%	0	0.0%	0	-
합계	236	100.0%	40	100.0%	0	-

05.유실 · 유기동물 처리 현황

구분	2022년		2023년		증감	
	발생건	비율	발생건	비율	발생건	비율
자연사	35	14.9%	66	23.9%	31	88.6%
입양	36	15.3%	39	14.1%	3	8.3%
안락사	95	40.4%	94	34.1%	-1	-1.1%
반환	5	2.1%	10	3.6%	5	100.0%
기증	51	21.7%	50	18.1%	-1	-2.0%
방사	13	5.5%	16	5.8%	3	23.1%
보호중	0	0.0%	1	0.4%	1	-
기타	0	0.0%	0	0.0%	0	-
합계	235	100.0%	276	100.0%	41	17.4%

06.동물종별 유실 · 유기동물 처리 현황

구분	개		고양이		기타동물종	
	발생건	비율	발생건	비율	발생건	비율
자연사	50	21.2%	16	40.0%	0	-
입양	31	13.1%	8	20.0%	0	-
안락사	94	39.8%	0	0.0%	0	-
반환	10	4.2%	0	0.0%	0	-
기증	50	21.2%	0	0.0%	0	-
방사	0	0.0%	16	40.0%	0	-
보호중	1	0.4%	0	0.0%	0	-
기타	0	0.0%	0	0.0%	0	-
합계	236	100.0%	40	100.0%	0	-

07.품종별 처리현황[개]

구분	2022년		2023년		증감	
	품종건	비품종건	품종건	비품종건	품종건	비품종건
자연사	0	32	1	49	1	17
입양	7	28	3	28	-4	0
안락사	2	93	2	92	0	-1
반환	4	1	4	6	0	5

기증	5	46	5	45	0	-1
방사	0	0	0	0	0	0
보호중	0	0	1	0	1	0
기타	0	0	0	0	0	0
합계	18	200	16	220	-2	20

08.연령별 처리현황

구분	0세		1세		2세	
	발생건	비율	발생건	비율	발생건	비율
자연사	53	35.6%	3	9.7%	5	10.9%
입양	19	12.8%	7	22.6%	6	13.0%
안락사	30	20.1%	13	41.9%	30	65.2%
반환	0	0.0%	3	9.7%	1	2.2%
기증	32	21.5%	5	16.1%	3	6.5%
방사	15	10.1%	0	0.0%	1	2.2%
보호중	0	0.0%	0	0.0%	0	0.0%
기타	0	0.0%	0	0.0%	0	0.0%
합계	149	100.0%	31	100.0%	46	100.0%

구분	3세		4세		5세	
	발생건	비율	발생건	비율	발생건	비율
자연사	1	3.1%	2	20.0%	1	50.0%
입양	4	12.5%	1	10.0%	0	0.0%
안락사	17	53.1%	4	40.0%	0	0.0%
반환	4	12.5%	1	10.0%	0	0.0%
기증	5	15.6%	2	20.0%	1	50.0%
방사	0	0.0%	0	0.0%	0	0.0%
보호중	1	3.1%	0	0.0%	0	0.0%
기타	0	0.0%	0	0.0%	0	0.0%
합계	32	100.0%	10	100.0%	2	100.0%

구분	06-10세		11-15세		16세 이상	
	발생건	비율	발생건	비율	발생건	비율
자연사	1	20.0%	0	0.0%	0	-
입양	2	40.0%	0	0.0%	0	-
안락사	0	0.0%	0	0.0%	0	-
반환	1	20.0%	0	0.0%	0	-
기증	1	20.0%	1	100.0%	0	-
방사	0	0.0%	0	0.0%	0	-
보호중	0	0.0%	0	0.0%	0	-
기타	0	0.0%	0	0.0%	0	-
합계	5	100.0%	1	100.0%	0	-

구미시

01.동물종별 발생 현황

구분	2022년		2023년		증감	증감율
	발생건	비율	발생건	비율		
개	760	100.0%	439	97.6%	-321	-42.2%
고양이	0	0.0%	11	2.4%	11	-
기타동물종	0	0.0%	0	0.0%	0	-
합계	760	100.0%	450	100.0%	-310	-40.8%

02.품종별 발생 현황[개]

구분	2022년		2023년		증감	증감율
	발생건	비율	발생건	비율		
비품종견	496	65.3%	311	70.8%	-185	-37.3%
품종견	264	34.7%	128	29.2%	-136	-51.5%
합계	760	100.0%	439	100.0%	-321	-42.2%

03.월별 발생 현황

구분	개		고양이		기타동물종	
	발생건	비율	발생건	비율	발생건	비율
1월	34	7.7%	0	0.0%	0	-
2월	25	5.7%	0	0.0%	0	-
3월	29	6.6%	1	9.1%	0	-
4월	51	11.6%	1	9.1%	0	-
5월	61	13.9%	1	9.1%	0	-
6월	43	9.8%	4	36.4%	0	-
7월	43	9.8%	0	0.0%	0	-
8월	34	7.7%	1	9.1%	0	-
9월	45	10.3%	2	18.2%	0	-
10월	30	6.8%	1	9.1%	0	-
11월	17	3.9%	0	0.0%	0	-
12월	27	6.2%	0	0.0%	0	-
합계	439	100.0%	11	100.0%	0	-

04.연령별 발생 현황

구분	개		고양이		기타동물종	
	발생건	비율	발생건	비율	발생건	비율
0세	127	28.9%	2	18.2%	0	-
1세	75	17.1%	2	18.2%	0	-
2세	81	18.5%	2	18.2%	0	-
3세	74	16.9%	4	36.4%	0	-

4세	30	6.8%	1	9.1%	0	-
5세	25	5.7%	0	0.0%	0	-
06-10세	26	5.9%	0	0.0%	0	-
11-15세	1	0.2%	0	0.0%	0	-
16세 이상	0	0.0%	0	0.0%	0	-
합계	439	100.0%	11	100.0%	0	-

05.유실 · 유기동물 처리 현황

구분	2022년		2023년		증감	
	발생건	비율	발생건	비율	발생건	비율
자연사	189	24.9%	138	30.7%	-51	-27.0%
입양	192	25.3%	109	24.2%	-83	-43.2%
안락사	266	35.0%	98	21.8%	-168	-63.2%
반환	113	14.9%	94	20.9%	-19	-16.8%
기증	0	0.0%	0	0.0%	0	-
방사	0	0.0%	0	0.0%	0	-
보호중	0	0.0%	11	2.4%	11	-
기타	0	0.0%	0	0.0%	0	-
합계	760	100.0%	450	100.0%	-310	-40.8%

06.동물종별 유실 · 유기동물 처리 현황

구분	개		고양이		기타동물종	
	발생건	비율	발생건	비율	발생건	비율
자연사	138	31.4%	0	0.0%	0	-
입양	103	23.5%	6	54.5%	0	-
안락사	98	22.3%	0	0.0%	0	-
반환	89	20.3%	5	45.5%	0	-
기증	0	0.0%	0	0.0%	0	-
방사	0	0.0%	0	0.0%	0	-
보호중	11	2.5%	0	0.0%	0	-
기타	0	0.0%	0	0.0%	0	-
합계	439	100.0%	11	100.0%	0	-

07.품종별 처리현황[개]

구분	2022년		2023년		증감	
	품종건	비품종건	품종건	비품종건	품종건	비품종건
자연사	45	144	13	125	-32	-19
입양	100	92	50	53	-50	-39
안락사	42	224	11	87	-31	-137
반환	77	36	54	35	-23	-1

기증	0	0	0	0	0	0
방사	0	0	0	0	0	0
보호중	0	0	0	11	0	11
기타	0	0	0	0	0	0
합계	264	496	128	311	-136	-185

08.연령별 처리현황

구분	0세		1세		2세	
	발생건	비율	발생건	비율	발생건	비율
자연사	69	53.5%	30	39.0%	18	21.7%
입양	41	31.8%	12	15.6%	23	27.7%
안락사	10	7.8%	21	27.3%	25	30.1%
반환	9	7.0%	10	13.0%	15	18.1%
기증	0	0.0%	0	0.0%	0	0.0%
방사	0	0.0%	0	0.0%	0	0.0%
보호중	0	0.0%	4	5.2%	2	2.4%
기타	0	0.0%	0	0.0%	0	0.0%
합계	129	100.0%	77	100.0%	83	100.0%

구분	3세		4세		5세	
	발생건	비율	발생건	비율	발생건	비율
자연사	11	14.1%	4	12.9%	3	12.0%
입양	18	23.1%	4	12.9%	5	20.0%
안락사	21	26.9%	13	41.9%	3	12.0%
반환	25	32.1%	9	29.0%	14	56.0%
기증	0	0.0%	0	0.0%	0	0.0%
방사	0	0.0%	0	0.0%	0	0.0%
보호중	3	3.8%	1	3.2%	0	0.0%
기타	0	0.0%	0	0.0%	0	0.0%
합계	78	100.0%	31	100.0%	25	100.0%

구분	06-10세		11-15세		16세 이상	
	발생건	비율	발생건	비율	발생건	비율
자연사	2	7.7%	1	100.0%	0	-
입양	6	23.1%	0	0.0%	0	-
안락사	5	19.2%	0	0.0%	0	-
반환	12	46.2%	0	0.0%	0	-
기증	0	0.0%	0	0.0%	0	-
방사	0	0.0%	0	0.0%	0	-
보호중	1	3.8%	0	0.0%	0	-
기타	0	0.0%	0	0.0%	0	-
합계	26	100.0%	1	100.0%	0	-

김천시

01.동물종별 발생 현황

구분	2022년		2023년		증감	증감율
	발생건	비율	발생건	비율		
개	334	81.9%	348	80.4%	14	4.2%
고양이	68	16.7%	81	18.7%	13	19.1%
기타동물종	6	1.5%	4	0.9%	-2	-33.3%
합계	408	100.0%	433	100.0%	25	6.1%

02.품종별 발생 현황[개]

구분	2022년		2023년		증감	증감율
	발생건	비율	발생건	비율		
비품종견	263	78.7%	274	78.7%	11	4.2%
품종견	71	21.3%	74	21.3%	3	4.2%
합계	334	100.0%	348	100.0%	14	4.2%

03.월별 발생 현황

구분	개		고양이		기타동물종	
	발생건	비율	발생건	비율	발생건	비율
1월	26	7.5%	0	0.0%	0	0.0%
2월	9	2.6%	4	4.9%	0	0.0%
3월	44	12.6%	1	1.2%	0	0.0%
4월	33	9.5%	13	16.0%	1	25.0%
5월	32	9.2%	3	3.7%	1	25.0%
6월	17	4.9%	18	22.2%	0	0.0%
7월	39	11.2%	7	8.6%	0	0.0%
8월	37	10.6%	5	6.2%	1	25.0%
9월	46	13.2%	5	6.2%	0	0.0%
10월	14	4.0%	9	11.1%	0	0.0%
11월	10	2.9%	10	12.3%	0	0.0%
12월	41	11.8%	6	7.4%	1	25.0%
합계	348	100.0%	81	100.0%	4	100.0%

04.연령별 발생 현황

구분	개		고양이		기타동물종	
	발생건	비율	발생건	비율	발생건	비율
0세	153	44.0%	64	79.0%	2	50.0%
1세	29	8.3%	3	3.7%	0	0.0%
2세	51	14.7%	4	4.9%	0	0.0%
3세	38	10.9%	4	4.9%	0	0.0%

4세	23	6.6%	2	2.5%	1	25.0%
5세	15	4.3%	1	1.2%	1	25.0%
06-10세	27	7.8%	1	1.2%	0	0.0%
11-15세	12	3.4%	2	2.5%	0	0.0%
16세 이상	0	0.0%	0	0.0%	0	0.0%
합계	348	100.0%	81	100.0%	4	100.0%

05.유실 · 유기동물 처리 현황

구분	2022년		2023년		증감	
	발생건	비율	발생건	비율	발생건	비율
자연사	104	25.5%	141	32.6%	37	35.6%
입양	123	30.1%	88	20.3%	-35	-28.5%
안락사	119	29.2%	126	29.1%	7	5.9%
반환	50	12.3%	64	14.8%	14	28.0%
기증	1	0.2%	0	0.0%	-1	-100.0%
방사	8	2.0%	12	2.8%	4	50.0%
보호중	3	0.7%	2	0.5%	-1	-33.3%
기타	0	0.0%	0	0.0%	0	-
합계	408	100.0%	433	100.0%	25	6.1%

06.동물종별 유실 · 유기동물 처리 현황

구분	개		고양이		기타동물종	
	발생건	비율	발생건	비율	발생건	비율
자연사	96	27.6%	45	55.6%	0	0.0%
입양	61	17.5%	23	28.4%	4	100.0%
안락사	126	36.2%	0	0.0%	0	0.0%
반환	63	18.1%	1	1.2%	0	0.0%
기증	0	0.0%	0	0.0%	0	0.0%
방사	0	0.0%	12	14.8%	0	0.0%
보호중	2	0.6%	0	0.0%	0	0.0%
기타	0	0.0%	0	0.0%	0	0.0%
합계	348	100.0%	81	100.0%	4	100.0%

07.품종별 처리현황[개]

구분	2022년		2023년		증감	
	품종건	비품종건	품종건	비품종건	품종건	비품종건
자연사	8	54	8	88	0	34
입양	27	72	24	37	-3	-35
안락사	4	115	8	118	4	3
반환	32	18	33	30	1	12

기증	0	1	0	0	0	-1
방사	0	0	0	0	0	0
보호중	0	3	1	1	1	-2
기타	0	0	0	0	0	0
합계	71	263	74	274	3	11

08.연령별 처리현황

구분	0세		1세		2세	
	발생건	비율	발생건	비율	발생건	비율
자연사	113	51.6%	4	12.5%	5	9.1%
입양	52	23.7%	7	21.9%	9	16.4%
안락사	41	18.7%	15	46.9%	29	52.7%
반환	8	3.7%	5	15.6%	9	16.4%
기증	0	0.0%	0	0.0%	0	0.0%
방사	5	2.3%	1	3.1%	3	5.5%
보호중	0	0.0%	0	0.0%	0	0.0%
기타	0	0.0%	0	0.0%	0	0.0%
합계	219	100.0%	32	100.0%	55	100.0%

구분	3세		4세		5세	
	발생건	비율	발생건	비율	발생건	비율
자연사	7	16.7%	1	3.8%	0	0.0%
입양	4	9.5%	5	19.2%	7	41.2%
안락사	16	38.1%	12	46.2%	5	29.4%
반환	13	31.0%	8	30.8%	4	23.5%
기증	0	0.0%	0	0.0%	0	0.0%
방사	1	2.4%	0	0.0%	1	5.9%
보호중	1	2.4%	0	0.0%	0	0.0%
기타	0	0.0%	0	0.0%	0	0.0%
합계	42	100.0%	26	100.0%	17	100.0%

구분	06-10세		11-15세		16세 이상	
	발생건	비율	발생건	비율	발생건	비율
자연사	6	21.4%	5	35.7%	0	-
입양	3	10.7%	1	7.1%	0	-
안락사	5	17.9%	3	21.4%	0	-
반환	13	46.4%	4	28.6%	0	-
기증	0	0.0%	0	0.0%	0	-
방사	0	0.0%	1	7.1%	0	-
보호중	1	3.6%	0	0.0%	0	-
기타	0	0.0%	0	0.0%	0	-
합계	28	100.0%	14	100.0%	0	-

문경시

01.동물종별 발생 현황

구분	2022년		2023년		증감	증감율
	발생건	비율	발생건	비율		
개	309	69.1%	321	72.0%	12	3.9%
고양이	138	30.9%	125	28.0%	-13	-9.4%
기타동물종	0	0.0%	0	0.0%	0	-
합계	447	100.0%	446	100.0%	-1	-0.2%

02.품종별 발생 현황[개]

구분	2022년		2023년		증감	증감율
	발생건	비율	발생건	비율		
비품종견	275	89.0%	274	85.4%	-1	-0.4%
품종견	34	11.0%	47	14.6%	13	38.2%
합계	309	100.0%	321	100.0%	12	3.9%

03.월별 발생 현황

구분	개		고양이		기타동물종	
	발생건	비율	발생건	비율	발생건	비율
1월	27	8.4%	2	1.6%	0	-
2월	26	8.1%	2	1.6%	0	-
3월	30	9.3%	5	4.0%	0	-
4월	21	6.5%	14	11.2%	0	-
5월	33	10.3%	17	13.6%	0	-
6월	25	7.8%	13	10.4%	0	-
7월	20	6.2%	12	9.6%	0	-
8월	35	10.9%	9	7.2%	0	-
9월	31	9.7%	11	8.8%	0	-
10월	30	9.3%	16	12.8%	0	-
11월	26	8.1%	17	13.6%	0	-
12월	17	5.3%	7	5.6%	0	-
합계	321	100.0%	125	100.0%	0	-

04.연령별 발생 현황

구분	개		고양이		기타동물종	
	발생건	비율	발생건	비율	발생건	비율
0세	143	44.5%	115	92.0%	0	-
1세	26	8.1%	6	4.8%	0	-
2세	48	15.0%	3	2.4%	0	-
3세	21	6.5%	1	0.8%	0	-

4세	19	5.9%	0	0.0%	0	-
5세	16	5.0%	0	0.0%	0	-
06-10세	45	14.0%	0	0.0%	0	-
11-15세	3	0.9%	0	0.0%	0	-
16세 이상	0	0.0%	0	0.0%	0	-
합계	321	100.0%	125	100.0%	0	-

05.유실 · 유기동물 처리 현황

구분	2022년		2023년		증감	
	발생건	비율	발생건	비율	발생건	비율
자연사	76	17.0%	84	18.8%	8	10.5%
입양	249	55.7%	247	55.4%	-2	-0.8%
안락사	79	17.7%	56	12.6%	-23	-29.1%
반환	41	9.2%	53	11.9%	12	29.3%
기증	0	0.0%	0	0.0%	0	-
방사	2	0.4%	6	1.3%	4	200.0%
보호중	0	0.0%	0	0.0%	0	-
기타	0	0.0%	0	0.0%	0	-
합계	447	100.0%	446	100.0%	-1	-0.2%

06.동물종별 유실 · 유기동물 처리 현황

구분	개		고양이		기타동물종	
	발생건	비율	발생건	비율	발생건	비율
자연사	63	19.6%	21	16.8%	0	-
입양	150	46.7%	97	77.6%	0	-
안락사	56	17.4%	0	0.0%	0	-
반환	52	16.2%	1	0.8%	0	-
기증	0	0.0%	0	0.0%	0	-
방사	0	0.0%	6	4.8%	0	-
보호중	0	0.0%	0	0.0%	0	-
기타	0	0.0%	0	0.0%	0	-
합계	321	100.0%	125	100.0%	0	-

07.품종별 처리현황[개]

구분	2022년		2023년		증감	
	품종건	비품종건	품종건	비품종건	품종건	비품종건
자연사	4	40	4	59	0	19
입양	11	135	13	137	2	2
안락사	3	76	3	53	0	-23
반환	16	24	27	25	11	1

기증	0	0	0	0	0	0
방사	0	0	0	0	0	0
보호중	0	0	0	0	0	0
기타	0	0	0	0	0	0
합계	34	275	47	274	13	-1

08.연령별 처리현황

구분	0세		1세		2세	
	발생건	비율	발생건	비율	발생건	비율
자연사	47	18.2%	9	28.1%	8	15.7%
입양	187	72.5%	11	34.4%	20	39.2%
안락사	10	3.9%	5	15.6%	9	17.6%
반환	10	3.9%	6	18.8%	13	25.5%
기증	0	0.0%	0	0.0%	0	0.0%
방사	4	1.6%	1	3.1%	1	2.0%
보호중	0	0.0%	0	0.0%	0	0.0%
기타	0	0.0%	0	0.0%	0	0.0%
합계	258	100.0%	32	100.0%	51	100.0%

구분	3세		4세		5세	
	발생건	비율	발생건	비율	발생건	비율
자연사	5	22.7%	4	21.1%	1	6.3%
입양	7	31.8%	7	36.8%	7	43.8%
안락사	3	13.6%	6	31.6%	3	18.8%
반환	7	31.8%	2	10.5%	5	31.3%
기증	0	0.0%	0	0.0%	0	0.0%
방사	0	0.0%	0	0.0%	0	0.0%
보호중	0	0.0%	0	0.0%	0	0.0%
기타	0	0.0%	0	0.0%	0	0.0%
합계	22	100.0%	19	100.0%	16	100.0%

구분	06-10세		11-15세		16세 이상	
	발생건	비율	발생건	비율	발생건	비율
자연사	7	15.6%	3	100.0%	0	-
입양	8	17.8%	0	0.0%	0	-
안락사	20	44.4%	0	0.0%	0	-
반환	10	22.2%	0	0.0%	0	-
기증	0	0.0%	0	0.0%	0	-
방사	0	0.0%	0	0.0%	0	-
보호중	0	0.0%	0	0.0%	0	-
기타	0	0.0%	0	0.0%	0	-
합계	45	100.0%	3	100.0%	0	-

봉화군

01.동물종별 발생 현황

구분	2022년		2023년		증감	증감율
	발생건	비율	발생건	비율		
개	13	100.0%	81	100.0%	68	523.1%
고양이	0	0.0%	0	0.0%	0	-
기타동물종	0	0.0%	0	0.0%	0	-
합계	13	100.0%	81	100.0%	68	523.1%

02.품종별 발생 현황[개]

구분	2022년		2023년		증감	증감율
	발생건	비율	발생건	비율		
비품종견	11	84.6%	64	79.0%	53	481.8%
품종견	2	15.4%	17	21.0%	15	750.0%
합계	13	100.0%	81	100.0%	68	523.1%

03.월별 발생 현황

구분	개		고양이		기타동물종	
	발생건	비율	발생건	비율	발생건	비율
1월	3	3.7%	0	-	0	-
2월	0	0.0%	0	-	0	-
3월	0	0.0%	0	-	0	-
4월	0	0.0%	0	-	0	-
5월	8	9.9%	0	-	0	-
6월	7	8.6%	0	-	0	-
7월	12	14.8%	0	-	0	-
8월	10	12.3%	0	-	0	-
9월	10	12.3%	0	-	0	-
10월	12	14.8%	0	-	0	-
11월	14	17.3%	0	-	0	-
12월	5	6.2%	0	-	0	-
합계	81	100.0%	0	-	0	-

04.연령별 발생 현황

구분	개		고양이		기타동물종	
	발생건	비율	발생건	비율	발생건	비율
0세	34	42.0%	0	-	0	-
1세	30	37.0%	0	-	0	-
2세	11	13.6%	0	-	0	-
3세	0	0.0%	0	-	0	-

4세	4	4.9%	0	-	0	-
5세	1	1.2%	0	-	0	-
06-10세	1	1.2%	0	-	0	-
11-15세	0	0.0%	0	-	0	-
16세 이상	0	0.0%	0	-	0	-
합계	81	100.0%	0	-	0	-

05.유실 · 유기동물 처리 현황

구분	2022년		2023년		증감	
	발생건	비율	발생건	비율	발생건	비율
자연사	0	0.0%	11	13.6%	11	-
입양	1	7.7%	31	38.3%	30	3000.0%
안락사	0	0.0%	27	33.3%	27	-
반환	0	0.0%	7	8.6%	7	-
기증	0	0.0%	0	0.0%	0	-
방사	0	0.0%	0	0.0%	0	-
보호중	12	92.3%	5	6.2%	-7	-58.3%
기타	0	0.0%	0	0.0%	0	-
합계	13	100.0%	81	100.0%	68	523.1%

06.동물종별 유실 · 유기동물 처리 현황

구분	개		고양이		기타동물종	
	발생건	비율	발생건	비율	발생건	비율
자연사	11	13.6%	0	-	0	-
입양	31	38.3%	0	-	0	-
안락사	27	33.3%	0	-	0	-
반환	7	8.6%	0	-	0	-
기증	0	0.0%	0	-	0	-
방사	0	0.0%	0	-	0	-
보호중	5	6.2%	0	-	0	-
기타	0	0.0%	0	-	0	-
합계	81	100.0%	0	-	0	-

07.품종별 처리현황[개]

구분	2022년		2023년		증감	
	품종건	비품종건	품종건	비품종건	품종건	비품종건
자연사	0	0	1	10	1	10
입양	0	1	11	20	11	19
안락사	0	0	1	26	1	26
반환	0	0	3	4	3	4

기증	0	0	0	0	0	0
방사	0	0	0	0	0	0
보호중	2	10	1	4	-1	-6
기타	0	0	0	0	0	0
합계	2	11	17	64	15	53

08.연령별 처리현황

구분	0세		1세		2세	
	발생건	비율	발생건	비율	발생건	비율
자연사	9	26.5%	2	6.7%	0	0.0%
입양	18	52.9%	8	26.7%	3	27.3%
안락사	4	11.8%	15	50.0%	7	63.6%
반환	1	2.9%	4	13.3%	1	9.1%
기증	0	0.0%	0	0.0%	0	0.0%
방사	0	0.0%	0	0.0%	0	0.0%
보호중	2	5.9%	1	3.3%	0	0.0%
기타	0	0.0%	0	0.0%	0	0.0%
합계	34	100.0%	30	100.0%	11	100.0%

구분	3세		4세		5세	
	발생건	비율	발생건	비율	발생건	비율
자연사	0	-	0	0.0%	0	0.0%
입양	0	-	2	50.0%	0	0.0%
안락사	0	-	1	25.0%	0	0.0%
반환	0	-	0	0.0%	0	0.0%
기증	0	-	0	0.0%	0	0.0%
방사	0	-	0	0.0%	0	0.0%
보호중	0	-	1	25.0%	1	100.0%
기타	0	-	0	0.0%	0	0.0%
합계	0	-	4	100.0%	1	100.0%

구분	06-10세		11-15세		16세 이상	
	발생건	비율	발생건	비율	발생건	비율
자연사	0	0.0%	0	-	0	-
입양	0	0.0%	0	-	0	-
안락사	0	0.0%	0	-	0	-
반환	1	100.0%	0	-	0	-
기증	0	0.0%	0	-	0	-
방사	0	0.0%	0	-	0	-
보호중	0	0.0%	0	-	0	-
기타	0	0.0%	0	-	0	-
합계	1	100.0%	0	-	0	-

상주시

01.동물종별 발생 현황

구분	2022년		2023년		증감	증감율
	발생건	비율	발생건	비율		
개	360	95.2%	365	96.3%	5	1.4%
고양이	17	4.5%	13	3.4%	-4	-23.5%
기타동물종	1	0.3%	1	0.3%	0	0.0%
합계	378	100.0%	379	100.0%	1	0.3%

02.품종별 발생 현황[개]

구분	2022년		2023년		증감	증감율
	발생건	비율	발생건	비율		
비품종견	343	95.3%	341	93.4%	-2	-0.6%
품종견	17	4.7%	24	6.6%	7	41.2%
합계	360	100.0%	365	100.0%	5	1.4%

03.월별 발생 현황

구분	개		고양이		기타동물종	
	발생건	비율	발생건	비율	발생건	비율
1월	27	7.4%	0	0.0%	0	0.0%
2월	34	9.3%	0	0.0%	0	0.0%
3월	43	11.8%	0	0.0%	0	0.0%
4월	37	10.1%	5	38.5%	0	0.0%
5월	27	7.4%	0	0.0%	0	0.0%
6월	32	8.8%	0	0.0%	0	0.0%
7월	34	9.3%	4	30.8%	0	0.0%
8월	20	5.5%	1	7.7%	0	0.0%
9월	21	5.8%	0	0.0%	0	0.0%
10월	39	10.7%	3	23.1%	0	0.0%
11월	23	6.3%	0	0.0%	1	100.0%
12월	28	7.7%	0	0.0%	0	0.0%
합계	365	100.0%	13	100.0%	1	100.0%

04.연령별 발생 현황

구분	개		고양이		기타동물종	
	발생건	비율	발생건	비율	발생건	비율
0세	196	53.7%	10	76.9%	0	0.0%
1세	44	12.1%	2	15.4%	0	0.0%
2세	49	13.4%	0	0.0%	0	0.0%
3세	45	12.3%	1	7.7%	1	100.0%

4세	16	4.4%	0	0.0%	0	0.0%
5세	6	1.6%	0	0.0%	0	0.0%
06-10세	9	2.5%	0	0.0%	0	0.0%
11-15세	0	0.0%	0	0.0%	0	0.0%
16세 이상	0	0.0%	0	0.0%	0	0.0%
합계	365	100.0%	13	100.0%	1	100.0%

05.유실 · 유기동물 처리 현황

구분	2022년		2023년		증감	
	발생건	비율	발생건	비율	발생건	비율
자연사	50	13.2%	22	5.8%	-28	-56.0%
입양	258	68.3%	227	59.9%	-31	-12.0%
안락사	9	2.4%	14	3.7%	5	55.6%
반환	23	6.1%	39	10.3%	16	69.6%
기증	22	5.8%	35	9.2%	13	59.1%
방사	1	0.3%	3	0.8%	2	200.0%
보호중	15	4.0%	39	10.3%	24	160.0%
기타	0	0.0%	0	0.0%	0	-
합계	378	100.0%	379	100.0%	1	0.3%

06.동물종별 유실 · 유기동물 처리 현황

구분	개		고양이		기타동물종	
	발생건	비율	발생건	비율	발생건	비율
자연사	17	4.7%	5	38.5%	0	0.0%
입양	221	60.5%	5	38.5%	1	100.0%
안락사	14	3.8%	0	0.0%	0	0.0%
반환	39	10.7%	0	0.0%	0	0.0%
기증	35	9.6%	0	0.0%	0	0.0%
방사	0	0.0%	3	23.1%	0	0.0%
보호중	39	10.7%	0	0.0%	0	0.0%
기타	0	0.0%	0	0.0%	0	0.0%
합계	365	100.0%	13	100.0%	1	100.0%

07.품종별 처리현황[개]

구분	2022년		2023년		증감	
	품종건	비품종건	품종건	비품종건	품종건	비품종건
자연사	1	45	0	17	-1	-28
입양	8	238	10	211	2	-27
안락사	0	8	0	14	0	6
반환	7	16	13	26	6	10

기증	1	21	1	34	0	13
방사	0	0	0	0	0	0
보호중	0	15	0	39	0	24
기타	0	0	0	0	0	0
합계	17	343	24	341	7	-2

08.연령별 처리현황

구분	0세		1세		2세	
	발생건	비율	발생건	비율	발생건	비율
자연사	12	5.8%	2	4.3%	4	8.2%
입양	155	75.2%	21	45.7%	22	44.9%
안락사	2	1.0%	5	10.9%	3	6.1%
반환	13	6.3%	3	6.5%	6	12.2%
기증	15	7.3%	6	13.0%	3	6.1%
방사	0	0.0%	2	4.3%	0	0.0%
보호중	9	4.4%	7	15.2%	11	22.4%
기타	0	0.0%	0	0.0%	0	0.0%
합계	206	100.0%	46	100.0%	49	100.0%

구분	3세		4세		5세	
	발생건	비율	발생건	비율	발생건	비율
자연사	3	6.4%	1	6.3%	0	0.0%
입양	19	40.4%	7	43.8%	0	0.0%
안락사	0	0.0%	3	18.8%	0	0.0%
반환	8	17.0%	3	18.8%	2	33.3%
기증	6	12.8%	1	6.3%	3	50.0%
방사	1	2.1%	0	0.0%	0	0.0%
보호중	10	21.3%	1	6.3%	1	16.7%
기타	0	0.0%	0	0.0%	0	0.0%
합계	47	100.0%	16	100.0%	6	100.0%

구분	06-10세		11-15세		16세 이상	
	발생건	비율	발생건	비율	발생건	비율
자연사	0	0.0%	0	-	0	-
입양	3	33.3%	0	-	0	-
안락사	1	11.1%	0	-	0	-
반환	4	44.4%	0	-	0	-
기증	1	11.1%	0	-	0	-
방사	0	0.0%	0	-	0	-
보호중	0	0.0%	0	-	0	-
기타	0	0.0%	0	-	0	-
합계	9	100.0%	0	-	0	-

성주군

01.동물종별 발생 현황

구분	2022년		2023년		증감	증감율
	발생건	비율	발생건	비율		
개	369	88.1%	286	83.4%	-83	-22.5%
고양이	50	11.9%	57	16.6%	7	14.0%
기타동물종	0	0.0%	0	0.0%	0	-
합계	419	100.0%	343	100.0%	-76	-18.1%

02.품종별 발생 현황[개]

구분	2022년		2023년		증감	증감율
	발생건	비율	발생건	비율		
비품종견	213	57.7%	148	51.7%	-65	-30.5%
품종견	156	42.3%	138	48.3%	-18	-11.5%
합계	369	100.0%	286	100.0%	-83	-22.5%

03.월별 발생 현황

구분	개		고양이		기타동물종	
	발생건	비율	발생건	비율	발생건	비율
1월	24	8.4%	3	5.3%	0	-
2월	53	18.5%	2	3.5%	0	-
3월	29	10.1%	1	1.8%	0	-
4월	20	7.0%	2	3.5%	0	-
5월	11	3.8%	11	19.3%	0	-
6월	22	7.7%	5	8.8%	0	-
7월	24	8.4%	12	21.1%	0	-
8월	27	9.4%	9	15.8%	0	-
9월	14	4.9%	0	0.0%	0	-
10월	23	8.0%	2	3.5%	0	-
11월	16	5.6%	6	10.5%	0	-
12월	23	8.0%	4	7.0%	0	-
합계	286	100.0%	57	100.0%	0	-

04.연령별 발생 현황

구분	개		고양이		기타동물종	
	발생건	비율	발생건	비율	발생건	비율
0세	178	62.2%	53	93.0%	0	-
1세	18	6.3%	3	5.3%	0	-
2세	50	17.5%	1	1.8%	0	-
3세	25	8.7%	0	0.0%	0	-

4세	6	2.1%	0	0.0%	0	-
5세	7	2.4%	0	0.0%	0	-
06-10세	2	0.7%	0	0.0%	0	-
11-15세	0	0.0%	0	0.0%	0	-
16세 이상	0	0.0%	0	0.0%	0	-
합계	286	100.0%	57	100.0%	0	-

05.유실 · 유기동물 처리 현황

구분	2022년		2023년		증감	
	발생건	비율	발생건	비율	발생건	비율
자연사	49	11.7%	27	7.9%	-22	-44.9%
입양	240	57.3%	209	60.9%	-31	-12.9%
안락사	78	18.6%	35	10.2%	-43	-55.1%
반환	13	3.1%	23	6.7%	10	76.9%
기증	0	0.0%	0	0.0%	0	-
방사	8	1.9%	7	2.0%	-1	-12.5%
보호중	31	7.4%	42	12.2%	11	35.5%
기타	0	0.0%	0	0.0%	0	-
합계	419	100.0%	343	100.0%	-76	-18.1%

06.동물종별 유실 · 유기동물 처리 현황

구분	개		고양이		기타동물종	
	발생건	비율	발생건	비율	발생건	비율
자연사	22	7.7%	5	8.8%	0	-
입양	169	59.1%	40	70.2%	0	-
안락사	34	11.9%	1	1.8%	0	-
반환	23	8.0%	0	0.0%	0	-
기증	0	0.0%	0	0.0%	0	-
방사	0	0.0%	7	12.3%	0	-
보호중	38	13.3%	4	7.0%	0	-
기타	0	0.0%	0	0.0%	0	-
합계	286	100.0%	57	100.0%	0	-

07.품종별 처리현황[개]

구분	2022년		2023년		증감	
	품종건	비품종건	품종건	비품종건	품종건	비품종건
자연사	14	25	9	13	-5	-12
입양	119	96	86	83	-33	-13
안락사	7	66	13	21	6	-45
반환	9	4	11	12	2	8

기증	0	0	0	0	0	0
방사	0	0	0	0	0	0
보호중	7	22	19	19	12	-3
기타	0	0	0	0	0	0
합계	156	213	138	148	-18	-65

08.연령별 처리현황

구분	0세		1세		2세	
	발생건	비율	발생건	비율	발생건	비율
자연사	17	7.4%	3	14.3%	5	9.8%
입양	176	76.2%	8	38.1%	15	29.4%
안락사	8	3.5%	4	19.0%	13	25.5%
반환	7	3.0%	0	0.0%	6	11.8%
기증	0	0.0%	0	0.0%	0	0.0%
방사	7	3.0%	0	0.0%	0	0.0%
보호중	16	6.9%	6	28.6%	12	23.5%
기타	0	0.0%	0	0.0%	0	0.0%
합계	231	100.0%	21	100.0%	51	100.0%

구분	3세		4세		5세	
	발생건	비율	발생건	비율	발생건	비율
자연사	1	4.0%	1	16.7%	0	0.0%
입양	7	28.0%	1	16.7%	2	28.6%
안락사	4	16.0%	2	33.3%	3	42.9%
반환	7	28.0%	1	16.7%	1	14.3%
기증	0	0.0%	0	0.0%	0	0.0%
방사	0	0.0%	0	0.0%	0	0.0%
보호중	6	24.0%	1	16.7%	1	14.3%
기타	0	0.0%	0	0.0%	0	0.0%
합계	25	100.0%	6	100.0%	7	100.0%

구분	06-10세		11-15세		16세 이상	
	발생건	비율	발생건	비율	발생건	비율
자연사	0	0.0%	0	-	0	-
입양	0	0.0%	0	-	0	-
안락사	1	50.0%	0	-	0	-
반환	1	50.0%	0	-	0	-
기증	0	0.0%	0	-	0	-
방사	0	0.0%	0	-	0	-
보호중	0	0.0%	0	-	0	-
기타	0	0.0%	0	-	0	-
합계	2	100.0%	0	-	0	-

안동시

01.동물종별 발생 현황

구분	2022년		2023년		증감	증감율
	발생건	비율	발생건	비율		
개	158	100.0%	146	100.0%	-12	-7.6%
고양이	0	0.0%	0	0.0%	0	-
기타동물종	0	0.0%	0	0.0%	0	-
합계	158	100.0%	146	100.0%	-12	-7.6%

02.품종별 발생 현황[개]

구분	2022년		2023년		증감	증감율
	발생건	비율	발생건	비율		
비품종견	99	62.7%	82	56.2%	-17	-17.2%
품종견	59	37.3%	64	43.8%	5	8.5%
합계	158	100.0%	146	100.0%	-12	-7.6%

03.월별 발생 현황

구분	개		고양이		기타동물종	
	발생건	비율	발생건	비율	발생건	비율
1월	17	11.6%	0	-	0	-
2월	12	8.2%	0	-	0	-
3월	8	5.5%	0	-	0	-
4월	7	4.8%	0	-	0	-
5월	21	14.4%	0	-	0	-
6월	6	4.1%	0	-	0	-
7월	9	6.2%	0	-	0	-
8월	11	7.5%	0	-	0	-
9월	16	11.0%	0	-	0	-
10월	7	4.8%	0	-	0	-
11월	8	5.5%	0	-	0	-
12월	24	16.4%	0	-	0	-
합계	146	100.0%	0	-	0	-

04.연령별 발생 현황

구분	개		고양이		기타동물종	
	발생건	비율	발생건	비율	발생건	비율
0세	62	42.5%	0	-	0	-
1세	22	15.1%	0	-	0	-
2세	30	20.5%	0	-	0	-
3세	8	5.5%	0	-	0	-

4세	3	2.1%	0	-	0	-
5세	8	5.5%	0	-	0	-
06-10세	10	6.8%	0	-	0	-
11-15세	3	2.1%	0	-	0	-
16세 이상	0	0.0%	0	-	0	-
합계	146	100.0%	0	-	0	-

05.유실·유기동물 처리 현황

구분	2022년		2023년		증감	
	발생건	비율	발생건	비율	발생건	비율
자연사	0	0.0%	0	0.0%	0	-
입양	77	48.7%	84	57.5%	7	9.1%
안락사	0	0.0%	0	0.0%	0	-
반환	50	31.6%	39	26.7%	-11	-22.0%
기증	0	0.0%	0	0.0%	0	-
방사	0	0.0%	0	0.0%	0	-
보호중	31	19.6%	23	15.8%	-8	-25.8%
기타	0	0.0%	0	0.0%	0	-
합계	158	100.0%	146	100.0%	-12	-7.6%

06.동물종별 유실·유기동물 처리 현황

구분	개		고양이		기타동물종	
	발생건	비율	발생건	비율	발생건	비율
자연사	0	0.0%	0	-	0	-
입양	84	57.5%	0	-	0	-
안락사	0	0.0%	0	-	0	-
반환	39	26.7%	0	-	0	-
기증	0	0.0%	0	-	0	-
방사	0	0.0%	0	-	0	-
보호중	23	15.8%	0	-	0	-
기타	0	0.0%	0	-	0	-
합계	146	100.0%	0	-	0	-

07.품종별 처리현황[개]

구분	2022년		2023년		증감	
	품종건	비품종건	품종건	비품종건	품종건	비품종건
자연사	0	0	0	0	0	0
입양	22	55	31	53	9	-2
안락사	0	0	0	0	0	0
반환	31	19	28	11	-3	-8

기증	0	0	0	0	0	0
방사	0	0	0	0	0	0
보호중	6	25	5	18	-1	-7
기타	0	0	0	0	0	0
합계	59	99	64	82	5	-17

08.연령별 처리현황

구분	0세		1세		2세	
	발생건	비율	발생건	비율	발생건	비율
자연사	0	0.0%	0	0.0%	0	0.0%
입양	45	72.6%	15	68.2%	17	56.7%
안락사	0	0.0%	0	0.0%	0	0.0%
반환	7	11.3%	4	18.2%	8	26.7%
기증	0	0.0%	0	0.0%	0	0.0%
방사	0	0.0%	0	0.0%	0	0.0%
보호중	10	16.1%	3	13.6%	5	16.7%
기타	0	0.0%	0	0.0%	0	0.0%
합계	62	100.0%	22	100.0%	30	100.0%

구분	3세		4세		5세	
	발생건	비율	발생건	비율	발생건	비율
자연사	0	0.0%	0	0.0%	0	0.0%
입양	2	25.0%	1	33.3%	2	25.0%
안락사	0	0.0%	0	0.0%	0	0.0%
반환	4	50.0%	1	33.3%	6	75.0%
기증	0	0.0%	0	0.0%	0	0.0%
방사	0	0.0%	0	0.0%	0	0.0%
보호중	2	25.0%	1	33.3%	0	0.0%
기타	0	0.0%	0	0.0%	0	0.0%
합계	8	100.0%	3	100.0%	8	100.0%

구분	06-10세		11-15세		16세 이상	
	발생건	비율	발생건	비율	발생건	비율
자연사	0	0.0%	0	0.0%	0	-
입양	0	0.0%	2	66.7%	0	-
안락사	0	0.0%	0	0.0%	0	-
반환	8	80.0%	1	33.3%	0	-
기증	0	0.0%	0	0.0%	0	-
방사	0	0.0%	0	0.0%	0	-
보호중	2	20.0%	0	0.0%	0	-
기타	0	0.0%	0	0.0%	0	-
합계	10	100.0%	3	100.0%	0	-

영덕군

01.동물종별 발생 현황

구분	2022년		2023년		증감	증감율
	발생건	비율	발생건	비율		
개	328	87.0%	297	98.7%	-31	-9.5%
고양이	49	13.0%	4	1.3%	-45	-91.8%
기타동물종	0	0.0%	0	0.0%	0	-
합계	377	100.0%	301	100.0%	-76	-20.2%

02.품종별 발생 현황[개]

구분	2022년		2023년		증감	증감율
	발생건	비율	발생건	비율		
비품종견	296	90.2%	281	94.6%	-15	-5.1%
품종견	32	9.8%	16	5.4%	-16	-50.0%
합계	328	100.0%	297	100.0%	-31	-9.5%

03.월별 발생 현황

구분	개		고양이		기타동물종	
	발생건	비율	발생건	비율	발생건	비율
1월	29	9.8%	0	0.0%	0	-
2월	21	7.1%	0	0.0%	0	-
3월	25	8.4%	0	0.0%	0	-
4월	12	4.0%	0	0.0%	0	-
5월	20	6.7%	0	0.0%	0	-
6월	24	8.1%	0	0.0%	0	-
7월	19	6.4%	1	25.0%	0	-
8월	35	11.8%	0	0.0%	0	-
9월	28	9.4%	0	0.0%	0	-
10월	32	10.8%	1	25.0%	0	-
11월	32	10.8%	2	50.0%	0	-
12월	20	6.7%	0	0.0%	0	-
합계	297	100.0%	4	100.0%	0	-

04.연령별 발생 현황

구분	개		고양이		기타동물종	
	발생건	비율	발생건	비율	발생건	비율
0세	143	48.1%	4	100.0%	0	-
1세	20	6.7%	0	0.0%	0	-
2세	52	17.5%	0	0.0%	0	-
3세	58	19.5%	0	0.0%	0	-

4세	17	5.7%	0	0.0%	0	-
5세	3	1.0%	0	0.0%	0	-
06-10세	4	1.3%	0	0.0%	0	-
11-15세	0	0.0%	0	0.0%	0	-
16세 이상	0	0.0%	0	0.0%	0	-
합계	297	100.0%	4	100.0%	0	-

05.유실 · 유기동물 처리 현황

구분	2022년		2023년		증감	
	발생건	비율	발생건	비율	발생건	비율
자연사	156	41.4%	78	25.9%	-78	-50.0%
입양	50	13.3%	47	15.6%	-3	-6.0%
안락사	135	35.8%	149	49.5%	14	10.4%
반환	25	6.6%	27	9.0%	2	8.0%
기증	3	0.8%	0	0.0%	-3	-100.0%
방사	8	2.1%	0	0.0%	-8	-100.0%
보호중	0	0.0%	0	0.0%	0	-
기타	0	0.0%	0	0.0%	0	-
합계	377	100.0%	301	100.0%	-76	-20.2%

06.동물종별 유실 · 유기동물 처리 현황

구분	개		고양이		기타동물종	
	발생건	비율	발생건	비율	발생건	비율
자연사	76	25.6%	2	50.0%	0	-
입양	45	15.2%	2	50.0%	0	-
안락사	149	50.2%	0	0.0%	0	-
반환	27	9.1%	0	0.0%	0	-
기증	0	0.0%	0	0.0%	0	-
방사	0	0.0%	0	0.0%	0	-
보호중	0	0.0%	0	0.0%	0	-
기타	0	0.0%	0	0.0%	0	-
합계	297	100.0%	4	100.0%	0	-

07.품종별 처리현황[개]

구분	2022년		2023년		증감	
	품종건	비품종건	품종건	비품종건	품종건	비품종건
자연사	4	115	0	76	-4	-39
입양	14	33	4	41	-10	8
안락사	5	130	4	145	-1	15
반환	7	17	8	19	1	2

기증	2	1	0	0	-2	-1
방사	0	0	0	0	0	0
보호중	0	0	0	0	0	0
기타	0	0	0	0	0	0
합계	32	296	16	281	-16	-15

08.연령별 처리현황

구분	0세		1세		2세	
	발생건	비율	발생건	비율	발생건	비율
자연사	60	40.8%	2	10.0%	5	9.6%
입양	32	21.8%	2	10.0%	3	5.8%
안락사	52	35.4%	13	65.0%	42	80.8%
반환	3	2.0%	3	15.0%	2	3.8%
기증	0	0.0%	0	0.0%	0	0.0%
방사	0	0.0%	0	0.0%	0	0.0%
보호중	0	0.0%	0	0.0%	0	0.0%
기타	0	0.0%	0	0.0%	0	0.0%
합계	147	100.0%	20	100.0%	52	100.0%

구분	3세		4세		5세	
	발생건	비율	발생건	비율	발생건	비율
자연사	4	6.9%	3	17.6%	0	0.0%
입양	6	10.3%	4	23.5%	0	0.0%
안락사	32	55.2%	10	58.8%	0	0.0%
반환	16	27.6%	0	0.0%	3	100.0%
기증	0	0.0%	0	0.0%	0	0.0%
방사	0	0.0%	0	0.0%	0	0.0%
보호중	0	0.0%	0	0.0%	0	0.0%
기타	0	0.0%	0	0.0%	0	0.0%
합계	58	100.0%	17	100.0%	3	100.0%

구분	06-10세		11-15세		16세 이상	
	발생건	비율	발생건	비율	발생건	비율
자연사	4	100.0%	0	-	0	-
입양	0	0.0%	0	-	0	-
안락사	0	0.0%	0	-	0	-
반환	0	0.0%	0	-	0	-
기증	0	0.0%	0	-	0	-
방사	0	0.0%	0	-	0	-
보호중	0	0.0%	0	-	0	-
기타	0	0.0%	0	-	0	-
합계	4	100.0%	0	-	0	-

영양군

01.동물종별 발생 현황

구분	2022년		2023년		증감	증감율
	발생건	비율	발생건	비율		
개	86	90.5%	62	100.0%	-24	-27.9%
고양이	9	9.5%	0	0.0%	-9	-100.0%
기타동물종	0	0.0%	0	0.0%	0	-
합계	95	100.0%	62	100.0%	-33	-34.7%

02.품종별 발생 현황[개]

구분	2022년		2023년		증감	증감율
	발생건	비율	발생건	비율		
비품종견	83	96.5%	61	98.4%	-22	-26.5%
품종견	3	3.5%	1	1.6%	-2	-66.7%
합계	86	100.0%	62	100.0%	-24	-27.9%

03.월별 발생 현황

구분	개		고양이		기타동물종	
	발생건	비율	발생건	비율	발생건	비율
1월	6	9.7%	0	-	0	-
2월	2	3.2%	0	-	0	-
3월	0	0.0%	0	-	0	-
4월	2	3.2%	0	-	0	-
5월	7	11.3%	0	-	0	-
6월	5	8.1%	0	-	0	-
7월	2	3.2%	0	-	0	-
8월	8	12.9%	0	-	0	-
9월	9	14.5%	0	-	0	-
10월	7	11.3%	0	-	0	-
11월	8	12.9%	0	-	0	-
12월	6	9.7%	0	-	0	-
합계	62	100.0%	0	-	0	-

04.연령별 발생 현황

구분	개		고양이		기타동물종	
	발생건	비율	발생건	비율	발생건	비율
0세	22	35.5%	0	-	0	-
1세	2	3.2%	0	-	0	-
2세	5	8.1%	0	-	0	-
3세	25	40.3%	0	-	0	-

4세	5	8.1%	0	-	0	-
5세	2	3.2%	0	-	0	-
06-10세	0	0.0%	0	-	0	-
11-15세	1	1.6%	0	-	0	-
16세 이상	0	0.0%	0	-	0	-
합계	62	100.0%	0	-	0	-

05.유실 · 유기동물 처리 현황

구분	2022년		2023년		증감	
	발생건	비율	발생건	비율	발생건	비율
자연사	1	1.1%	9	14.5%	8	800.0%
입양	72	75.8%	6	9.7%	-66	-91.7%
안락사	0	0.0%	3	4.8%	3	-
반환	1	1.1%	1	1.6%	0	0.0%
기증	6	6.3%	9	14.5%	3	50.0%
방사	3	3.2%	0	0.0%	-3	-100.0%
보호중	12	12.6%	34	54.8%	22	183.3%
기타	0	0.0%	0	0.0%	0	-
합계	95	100.0%	62	100.0%	-33	-34.7%

06.동물종별 유실 · 유기동물 처리 현황

구분	개		고양이		기타동물종	
	발생건	비율	발생건	비율	발생건	비율
자연사	9	14.5%	0	-	0	-
입양	6	9.7%	0	-	0	-
안락사	3	4.8%	0	-	0	-
반환	1	1.6%	0	-	0	-
기증	9	14.5%	0	-	0	-
방사	0	0.0%	0	-	0	-
보호중	34	54.8%	0	-	0	-
기타	0	0.0%	0	-	0	-
합계	62	100.0%	0	-	0	-

07.품종별 처리현황[개]

구분	2022년		2023년		증감	
	품종건	비품종건	품종건	비품종건	품종건	비품종건
자연사	0	1	0	9	0	8
입양	2	62	0	6	-2	-56
안락사	0	0	0	3	0	3
반환	1	0	0	1	-1	1

기증	0	6	1	8	1	2
방사	0	2	0	0	0	-2
보호중	0	12	0	34	0	22
기타	0	0	0	0	0	0
합계	3	83	1	61	-2	-22

08.연령별 처리현황

구분	0세		1세		2세	
	발생건	비율	발생건	비율	발생건	비율
자연사	1	4.5%	0	0.0%	1	20.0%
입양	3	13.6%	1	50.0%	0	0.0%
안락사	0	0.0%	0	0.0%	0	0.0%
반환	0	0.0%	0	0.0%	1	20.0%
기증	6	27.3%	0	0.0%	0	0.0%
방사	0	0.0%	0	0.0%	0	0.0%
보호중	12	54.5%	1	50.0%	3	60.0%
기타	0	0.0%	0	0.0%	0	0.0%
합계	22	100.0%	2	100.0%	5	100.0%

구분	3세		4세		5세	
	발생건	비율	발생건	비율	발생건	비율
자연사	6	24.0%	1	20.0%	0	0.0%
입양	1	4.0%	1	20.0%	0	0.0%
안락사	2	8.0%	0	0.0%	0	0.0%
반환	0	0.0%	0	0.0%	0	0.0%
기증	3	12.0%	0	0.0%	0	0.0%
방사	0	0.0%	0	0.0%	0	0.0%
보호중	13	52.0%	3	60.0%	2	100.0%
기타	0	0.0%	0	0.0%	0	0.0%
합계	25	100.0%	5	100.0%	2	100.0%

구분	06-10세		11-15세		16세 이상	
	발생건	비율	발생건	비율	발생건	비율
자연사	0	-	0	0.0%	0	-
입양	0	-	0	0.0%	0	-
안락사	0	-	1	100.0%	0	-
반환	0	-	0	0.0%	0	-
기증	0	-	0	0.0%	0	-
방사	0	-	0	0.0%	0	-
보호중	0	-	0	0.0%	0	-
기타	0	-	0	0.0%	0	-
합계	0	-	1	100.0%	0	-

영주시

01.동물종별 발생 현황

구분	2022년		2023년		증감	증감율
	발생건	비율	발생건	비율		
개	360	100.0%	303	100.0%	-57	-15.8%
고양이	0	0.0%	0	0.0%	0	-
기타동물종	0	0.0%	0	0.0%	0	-
합계	360	100.0%	303	100.0%	-57	-15.8%

02.품종별 발생 현황[개]

구분	2022년		2023년		증감	증감율
	발생건	비율	발생건	비율		
비품종견	330	91.7%	284	93.7%	-46	-13.9%
품종견	30	8.3%	19	6.3%	-11	-36.7%
합계	360	100.0%	303	100.0%	-57	-15.8%

03.월별 발생 현황

구분	개		고양이		기타동물종	
	발생건	비율	발생건	비율	발생건	비율
1월	30	9.9%	0	-	0	-
2월	22	7.3%	0	-	0	-
3월	13	4.3%	0	-	0	-
4월	22	7.3%	0	-	0	-
5월	15	5.0%	0	-	0	-
6월	22	7.3%	0	-	0	-
7월	29	9.6%	0	-	0	-
8월	39	12.9%	0	-	0	-
9월	13	4.3%	0	-	0	-
10월	42	13.9%	0	-	0	-
11월	34	11.2%	0	-	0	-
12월	22	7.3%	0	-	0	-
합계	303	100.0%	0	-	0	-

04.연령별 발생 현황

구분	개		고양이		기타동물종	
	발생건	비율	발생건	비율	발생건	비율
0세	297	98.0%	0	-	0	-
1세	1	0.3%	0	-	0	-
2세	0	0.0%	0	-	0	-
3세	3	1.0%	0	-	0	-

4세	1	0.3%	0	-	0	-
5세	1	0.3%	0	-	0	-
06-10세	0	0.0%	0	-	0	-
11-15세	0	0.0%	0	-	0	-
16세 이상	0	0.0%	0	-	0	-
합계	303	100.0%	0	-	0	-

05.유실 · 유기동물 처리 현황

구분	2022년		2023년		증감	
	발생건	비율	발생건	비율	발생건	비율
자연사	118	32.8%	45	14.9%	-73	-61.9%
입양	97	26.9%	60	19.8%	-37	-38.1%
안락사	84	23.3%	148	48.8%	64	76.2%
반환	45	12.5%	42	13.9%	-3	-6.7%
기증	16	4.4%	3	1.0%	-13	-81.3%
방사	0	0.0%	0	0.0%	0	-
보호중	0	0.0%	5	1.7%	5	-
기타	0	0.0%	0	0.0%	0	-
합계	360	100.0%	303	100.0%	-57	-15.8%

06.동물종별 유실 · 유기동물 처리 현황

구분	개		고양이		기타동물종	
	발생건	비율	발생건	비율	발생건	비율
자연사	45	14.9%	0	-	0	-
입양	60	19.8%	0	-	0	-
안락사	148	48.8%	0	-	0	-
반환	42	13.9%	0	-	0	-
기증	3	1.0%	0	-	0	-
방사	0	0.0%	0	-	0	-
보호중	5	1.7%	0	-	0	-
기타	0	0.0%	0	-	0	-
합계	303	100.0%	0	-	0	-

07.품종별 처리현황[개]

구분	2022년		2023년		증감	
	품종건	비품종건	품종건	비품종건	품종건	비품종건
자연사	1	117	1	44	0	-73
입양	9	88	5	55	-4	-33
안락사	1	83	1	147	0	64
반환	14	31	11	31	-3	0

기증	5	11	1	2	-4	-9
방사	0	0	0	0	0	0
보호중	0	0	0	5	0	5
기타	0	0	0	0	0	0
합계	30	330	19	284	-11	-46

08.연령별 처리현황

구분	0세		1세		2세	
	발생건	비율	발생건	비율	발생건	비율
자연사	45	15.2%	0	0.0%	0	-
입양	58	19.5%	0	0.0%	0	-
안락사	147	49.5%	0	0.0%	0	-
반환	39	13.1%	1	100.0%	0	-
기증	3	1.0%	0	0.0%	0	-
방사	0	0.0%	0	0.0%	0	-
보호중	5	1.7%	0	0.0%	0	-
기타	0	0.0%	0	0.0%	0	-
합계	297	100.0%	1	100.0%	0	-

구분	3세		4세		5세	
	발생건	비율	발생건	비율	발생건	비율
자연사	0	0.0%	0	0.0%	0	0.0%
입양	1	33.3%	1	100.0%	0	0.0%
안락사	1	33.3%	0	0.0%	0	0.0%
반환	1	33.3%	0	0.0%	1	100.0%
기증	0	0.0%	0	0.0%	0	0.0%
방사	0	0.0%	0	0.0%	0	0.0%
보호중	0	0.0%	0	0.0%	0	0.0%
기타	0	0.0%	0	0.0%	0	0.0%
합계	3	100.0%	1	100.0%	1	100.0%

구분	06-10세		11-15세		16세 이상	
	발생건	비율	발생건	비율	발생건	비율
자연사	0	-	0	-	0	-
입양	0	-	0	-	0	-
안락사	0	-	0	-	0	-
반환	0	-	0	-	0	-
기증	0	-	0	-	0	-
방사	0	-	0	-	0	-
보호중	0	-	0	-	0	-
기타	0	-	0	-	0	-
합계	0	-	0	-	0	-

영천시

01.동물종별 발생 현황

구분	2022년		2023년		증감	증감율
	발생건	비율	발생건	비율		
개	384	97.0%	398	95.2%	14	3.6%
고양이	8	2.0%	19	4.5%	11	137.5%
기타동물종	4	1.0%	1	0.2%	-3	-75.0%
합계	396	100.0%	418	100.0%	22	5.6%

02.품종별 발생 현황[개]

구분	2022년		2023년		증감	증감율
	발생건	비율	발생건	비율		
비품종견	322	83.9%	340	85.4%	18	5.6%
품종견	62	16.1%	58	14.6%	-4	-6.5%
합계	384	100.0%	398	100.0%	14	3.6%

03.월별 발생 현황

구분	개		고양이		기타동물종	
	발생건	비율	발생건	비율	발생건	비율
1월	15	3.8%	1	5.3%	0	0.0%
2월	28	7.0%	1	5.3%	0	0.0%
3월	24	6.0%	0	0.0%	0	0.0%
4월	41	10.3%	2	10.5%	0	0.0%
5월	35	8.8%	1	5.3%	0	0.0%
6월	31	7.8%	2	10.5%	0	0.0%
7월	29	7.3%	1	5.3%	1	100.0%
8월	35	8.8%	2	10.5%	0	0.0%
9월	34	8.5%	2	10.5%	0	0.0%
10월	35	8.8%	2	10.5%	0	0.0%
11월	49	12.3%	3	15.8%	0	0.0%
12월	42	10.6%	2	10.5%	0	0.0%
합계	398	100.0%	19	100.0%	1	100.0%

04.연령별 발생 현황

구분	개		고양이		기타동물종	
	발생건	비율	발생건	비율	발생건	비율
0세	168	42.2%	10	52.6%	1	100.0%
1세	35	8.8%	1	5.3%	0	0.0%
2세	36	9.0%	1	5.3%	0	0.0%
3세	49	12.3%	3	15.8%	0	0.0%

4세	21	5.3%	1	5.3%	0	0.0%
5세	44	11.1%	1	5.3%	0	0.0%
06-10세	45	11.3%	2	10.5%	0	0.0%
11-15세	0	0.0%	0	0.0%	0	0.0%
16세 이상	0	0.0%	0	0.0%	0	0.0%
합계	398	100.0%	19	100.0%	1	100.0%

05.유실 · 유기동물 처리 현황

구분	2022년		2023년		증감	
	발생건	비율	발생건	비율	발생건	비율
자연사	226	57.1%	140	33.5%	-86	-38.1%
입양	113	28.5%	138	33.0%	25	22.1%
안락사	25	6.3%	108	25.8%	83	332.0%
반환	29	7.3%	29	6.9%	0	0.0%
기증	0	0.0%	0	0.0%	0	-
방사	3	0.8%	2	0.5%	-1	-33.3%
보호중	0	0.0%	1	0.2%	1	-
기타	0	0.0%	0	0.0%	0	-
합계	396	100.0%	418	100.0%	22	5.6%

06.동물종별 유실 · 유기동물 처리 현황

구분	개		고양이		기타동물종	
	발생건	비율	발생건	비율	발생건	비율
자연사	139	34.9%	1	5.3%	0	0.0%
입양	121	30.4%	16	84.2%	1	100.0%
안락사	108	27.1%	0	0.0%	0	0.0%
반환	28	7.0%	1	5.3%	0	0.0%
기증	0	0.0%	0	0.0%	0	0.0%
방사	1	0.3%	1	5.3%	0	0.0%
보호중	1	0.3%	0	0.0%	0	0.0%
기타	0	0.0%	0	0.0%	0	0.0%
합계	398	100.0%	19	100.0%	1	100.0%

07.품종별 처리현황[개]

구분	2022년		2023년		증감	
	품종건	비품종건	품종건	비품종건	품종건	비품종건
자연사	25	200	10	129	-15	-71
입양	18	88	31	90	13	2
안락사	1	24	3	105	2	81
반환	18	8	14	14	-4	6

기증	0	0	0	0	0	0
방사	0	2	0	1	0	-1
보호중	0	0	0	1	0	1
기타	0	0	0	0	0	0
합계	62	322	58	340	-4	18

08.연령별 처리현황

구분	0세		1세		2세	
	발생건	비율	발생건	비율	발생건	비율
자연사	69	38.5%	11	30.6%	13	35.1%
입양	69	38.5%	11	30.6%	7	18.9%
안락사	36	20.1%	13	36.1%	11	29.7%
반환	4	2.2%	1	2.8%	6	16.2%
기증	0	0.0%	0	0.0%	0	0.0%
방사	0	0.0%	0	0.0%	0	0.0%
보호중	1	0.6%	0	0.0%	0	0.0%
기타	0	0.0%	0	0.0%	0	0.0%
합계	179	100.0%	36	100.0%	37	100.0%

구분	3세		4세		5세	
	발생건	비율	발생건	비율	발생건	비율
자연사	12	23.1%	5	22.7%	16	35.6%
입양	20	38.5%	9	40.9%	10	22.2%
안락사	15	28.8%	6	27.3%	17	37.8%
반환	5	9.6%	1	4.5%	2	4.4%
기증	0	0.0%	0	0.0%	0	0.0%
방사	0	0.0%	1	4.5%	0	0.0%
보호중	0	0.0%	0	0.0%	0	0.0%
기타	0	0.0%	0	0.0%	0	0.0%
합계	52	100.0%	22	100.0%	45	100.0%

구분	06-10세		11-15세		16세 이상	
	발생건	비율	발생건	비율	발생건	비율
자연사	14	29.8%	0	-	0	-
입양	12	25.5%	0	-	0	-
안락사	10	21.3%	0	-	0	-
반환	10	21.3%	0	-	0	-
기증	0	0.0%	0	-	0	-
방사	1	2.1%	0	-	0	-
보호중	0	0.0%	0	-	0	-
기타	0	0.0%	0	-	0	-
합계	47	100.0%	0	-	0	-

예천군

01.동물종별 발생 현황

구분	2022년		2023년		증감	증감율
	발생건	비율	발생건	비율		
개	406	96.2%	236	94.0%	-170	-41.9%
고양이	16	3.8%	14	5.6%	-2	-12.5%
기타동물종	0	0.0%	1	0.4%	1	-
합계	422	100.0%	251	100.0%	-171	-40.5%

02.품종별 발생 현황[개]

구분	2022년		2023년		증감	증감율
	발생건	비율	발생건	비율		
비품종견	337	83.0%	220	93.2%	-117	-34.7%
품종견	69	17.0%	16	6.8%	-53	-76.8%
합계	406	100.0%	236	100.0%	-170	-41.9%

03.월별 발생 현황

구분	개		고양이		기타동물종	
	발생건	비율	발생건	비율	발생건	비율
1월	24	10.2%	0	0.0%	0	0.0%
2월	13	5.5%	0	0.0%	0	0.0%
3월	24	10.2%	0	0.0%	1	100.0%
4월	19	8.1%	0	0.0%	0	0.0%
5월	19	8.1%	4	28.6%	0	0.0%
6월	18	7.6%	1	7.1%	0	0.0%
7월	24	10.2%	3	21.4%	0	0.0%
8월	23	9.7%	0	0.0%	0	0.0%
9월	17	7.2%	0	0.0%	0	0.0%
10월	12	5.1%	5	35.7%	0	0.0%
11월	21	8.9%	1	7.1%	0	0.0%
12월	22	9.3%	0	0.0%	0	0.0%
합계	236	100.0%	14	100.0%	1	100.0%

04.연령별 발생 현황

구분	개		고양이		기타동물종	
	발생건	비율	발생건	비율	발생건	비율
0세	71	30.1%	13	92.9%	0	0.0%
1세	90	38.1%	0	0.0%	1	100.0%
2세	47	19.9%	1	7.1%	0	0.0%
3세	14	5.9%	0	0.0%	0	0.0%

4세	4	1.7%	0	0.0%	0	0.0%
5세	5	2.1%	0	0.0%	0	0.0%
06-10세	5	2.1%	0	0.0%	0	0.0%
11-15세	0	0.0%	0	0.0%	0	0.0%
16세 이상	0	0.0%	0	0.0%	0	0.0%
합계	236	100.0%	14	100.0%	1	100.0%

05.유실 · 유기동물 처리 현황

구분	2022년		2023년		증감	
	발생건	비율	발생건	비율	발생건	비율
자연사	58	13.7%	39	15.5%	-19	-32.8%
입양	216	51.2%	71	28.3%	-145	-67.1%
안락사	120	28.4%	108	43.0%	-12	-10.0%
반환	25	5.9%	32	12.7%	7	28.0%
기증	3	0.7%	0	0.0%	-3	-100.0%
방사	0	0.0%	1	0.4%	1	-
보호중	0	0.0%	0	0.0%	0	-
기타	0	0.0%	0	0.0%	0	-
합계	422	100.0%	251	100.0%	-171	-40.5%

06.동물종별 유실 · 유기동물 처리 현황

구분	개		고양이		기타동물종	
	발생건	비율	발생건	비율	발생건	비율
자연사	39	16.5%	0	0.0%	0	0.0%
입양	58	24.6%	13	92.9%	0	0.0%
안락사	107	45.3%	0	0.0%	1	100.0%
반환	32	13.6%	0	0.0%	0	0.0%
기증	0	0.0%	0	0.0%	0	0.0%
방사	0	0.0%	1	7.1%	0	0.0%
보호중	0	0.0%	0	0.0%	0	0.0%
기타	0	0.0%	0	0.0%	0	0.0%
합계	236	100.0%	14	100.0%	1	100.0%

07.품종별 처리현황[개]

구분	2022년		2023년		증감	
	품종건	비품종건	품종건	비품종건	품종건	비품종건
자연사	4	53	0	39	-4	-14
입양	33	168	7	51	-26	-117
안락사	14	106	4	103	-10	-3
반환	15	10	5	27	-10	17

기증	3	0	0	0	-3	0
방사	0	0	0	0	0	0
보호중	0	0	0	0	0	0
기타	0	0	0	0	0	0
합계	69	337	16	220	-53	-117

08.연령별 처리현황

구분	0세		1세		2세	
	발생건	비율	발생건	비율	발생건	비율
자연사	24	28.6%	7	7.7%	4	8.3%
입양	34	40.5%	21	23.1%	11	22.9%
안락사	21	25.0%	52	57.1%	22	45.8%
반환	4	4.8%	11	12.1%	11	22.9%
기증	0	0.0%	0	0.0%	0	0.0%
방사	1	1.2%	0	0.0%	0	0.0%
보호중	0	0.0%	0	0.0%	0	0.0%
기타	0	0.0%	0	0.0%	0	0.0%
합계	84	100.0%	91	100.0%	48	100.0%

구분	3세		4세		5세	
	발생건	비율	발생건	비율	발생건	비율
자연사	4	28.6%	0	0.0%	0	0.0%
입양	2	14.3%	1	25.0%	1	20.0%
안락사	7	50.0%	1	25.0%	1	20.0%
반환	1	7.1%	2	50.0%	3	60.0%
기증	0	0.0%	0	0.0%	0	0.0%
방사	0	0.0%	0	0.0%	0	0.0%
보호중	0	0.0%	0	0.0%	0	0.0%
기타	0	0.0%	0	0.0%	0	0.0%
합계	14	100.0%	4	100.0%	5	100.0%

구분	06-10세		11-15세		16세 이상	
	발생건	비율	발생건	비율	발생건	비율
자연사	0	0.0%	0	-	0	-
입양	1	20.0%	0	-	0	-
안락사	4	80.0%	0	-	0	-
반환	0	0.0%	0	-	0	-
기증	0	0.0%	0	-	0	-
방사	0	0.0%	0	-	0	-
보호중	0	0.0%	0	-	0	-
기타	0	0.0%	0	-	0	-
합계	5	100.0%	0	-	0	-

울릉군

01.동물종별 발생 현황

구분	2022년		2023년		증감	증감율
	발생건	비율	발생건	비율		
개	3	100.0%	5	100.0%	2	66.7%
고양이	0	0.0%	0	0.0%	0	-
기타동물종	0	0.0%	0	0.0%	0	-
합계	3	100.0%	5	100.0%	2	66.7%

02.품종별 발생 현황[개]

구분	2022년		2023년		증감	증감율
	발생건	비율	발생건	비율		
비품종견	3	100.0%	4	80.0%	1	33.3%
품종견	0	0.0%	1	20.0%	1	-
합계	3	100.0%	5	100.0%	2	66.7%

03.월별 발생 현황

구분	개		고양이		기타동물종	
	발생건	비율	발생건	비율	발생건	비율
1월	0	0.0%	0	-	0	-
2월	0	0.0%	0	-	0	-
3월	2	40.0%	0	-	0	-
4월	0	0.0%	0	-	0	-
5월	0	0.0%	0	-	0	-
6월	3	60.0%	0	-	0	-
7월	0	0.0%	0	-	0	-
8월	0	0.0%	0	-	0	-
9월	0	0.0%	0	-	0	-
10월	0	0.0%	0	-	0	-
11월	0	0.0%	0	-	0	-
12월	0	0.0%	0	-	0	-
합계	5	100.0%	0	-	0	-

04.연령별 발생 현황

구분	개		고양이		기타동물종	
	발생건	비율	발생건	비율	발생건	비율
0세	2	40.0%	0	-	0	-
1세	0	0.0%	0	-	0	-
2세	0	0.0%	0	-	0	-
3세	2	40.0%	0	-	0	-

4세	0	0.0%	0	-	0	-
5세	0	0.0%	0	-	0	-
06-10세	0	0.0%	0	-	0	-
11-15세	1	20.0%	0	-	0	-
16세 이상	0	0.0%	0	-	0	-
합계	5	100.0%	0	-	0	-

05.유실 · 유기동물 처리 현황

구분	2022년		2023년		증감	
	발생건	비율	발생건	비율	발생건	비율
자연사	0	0.0%	0	0.0%	0	-
입양	1	33.3%	0	0.0%	-1	-100.0%
안락사	0	0.0%	4	80.0%	4	-
반환	2	66.7%	1	20.0%	-1	-50.0%
기증	0	0.0%	0	0.0%	0	-
방사	0	0.0%	0	0.0%	0	-
보호중	0	0.0%	0	0.0%	0	-
기타	0	0.0%	0	0.0%	0	-
합계	3	100.0%	5	100.0%	2	66.7%

06.동물종별 유실 · 유기동물 처리 현황

구분	개		고양이		기타동물종	
	발생건	비율	발생건	비율	발생건	비율
자연사	0	0.0%	0	-	0	-
입양	0	0.0%	0	-	0	-
안락사	4	80.0%	0	-	0	-
반환	1	20.0%	0	-	0	-
기증	0	0.0%	0	-	0	-
방사	0	0.0%	0	-	0	-
보호중	0	0.0%	0	-	0	-
기타	0	0.0%	0	-	0	-
합계	5	100.0%	0	-	0	-

07.품종별 처리현황[개]

구분	2022년		2023년		증감	
	품종건	비품종건	품종건	비품종건	품종건	비품종건
자연사	0	0	0	0	0	0
입양	0	1	0	0	0	-1
안락사	0	0	1	3	1	3
반환	0	2	0	1	0	-1

기증	0	0	0	0	0	0
방사	0	0	0	0	0	0
보호중	0	0	0	0	0	0
기타	0	0	0	0	0	0
합계	0	3	1	4	1	1

08.연령별 처리현황

구분	0세		1세		2세	
	발생건	비율	발생건	비율	발생건	비율
자연사	0	0.0%	0	-	0	-
입양	0	0.0%	0	-	0	-
안락사	1	50.0%	0	-	0	-
반환	1	50.0%	0	-	0	-
기증	0	0.0%	0	-	0	-
방사	0	0.0%	0	-	0	-
보호중	0	0.0%	0	-	0	-
기타	0	0.0%	0	-	0	-
합계	2	100.0%	0	-	0	-

구분	3세		4세		5세	
	발생건	비율	발생건	비율	발생건	비율
자연사	0	0.0%	0	-	0	-
입양	0	0.0%	0	-	0	-
안락사	2	100.0%	0	-	0	-
반환	0	0.0%	0	-	0	-
기증	0	0.0%	0	-	0	-
방사	0	0.0%	0	-	0	-
보호중	0	0.0%	0	-	0	-
기타	0	0.0%	0	-	0	-
합계	2	100.0%	0	-	0	-

구분	06-10세		11-15세		16세 이상	
	발생건	비율	발생건	비율	발생건	비율
자연사	0	-	0	0.0%	0	-
입양	0	-	0	0.0%	0	-
안락사	0	-	1	100.0%	0	-
반환	0	-	0	0.0%	0	-
기증	0	-	0	0.0%	0	-
방사	0	-	0	0.0%	0	-
보호중	0	-	0	0.0%	0	-
기타	0	-	0	0.0%	0	-
합계	0	-	1	100.0%	0	-

울진군

01.동물종별 발생 현황

구분	2022년		2023년		증감	증감율
	발생건	비율	발생건	비율		
개	265	95.0%	128	98.5%	-137	-51.7%
고양이	14	5.0%	2	1.5%	-12	-85.7%
기타동물종	0	0.0%	0	0.0%	0	-
합계	279	100.0%	130	100.0%	-149	-53.4%

02.품종별 발생 현황[개]

구분	2022년		2023년		증감	증감율
	발생건	비율	발생건	비율		
비품종견	249	94.0%	114	89.1%	-135	-54.2%
품종견	16	6.0%	14	10.9%	-2	-12.5%
합계	265	100.0%	128	100.0%	-137	-51.7%

03.월별 발생 현황

구분	개		고양이		기타동물종	
	발생건	비율	발생건	비율	발생건	비율
1월	18	14.1%	0	0.0%	0	-
2월	17	13.3%	0	0.0%	0	-
3월	8	6.3%	0	0.0%	0	-
4월	8	6.3%	0	0.0%	0	-
5월	8	6.3%	1	50.0%	0	-
6월	13	10.2%	1	50.0%	0	-
7월	9	7.0%	0	0.0%	0	-
8월	16	12.5%	0	0.0%	0	-
9월	13	10.2%	0	0.0%	0	-
10월	1	0.8%	0	0.0%	0	-
11월	7	5.5%	0	0.0%	0	-
12월	10	7.8%	0	0.0%	0	-
합계	128	100.0%	2	100.0%	0	-

04.연령별 발생 현황

구분	개		고양이		기타동물종	
	발생건	비율	발생건	비율	발생건	비율
0세	79	61.7%	2	100.0%	0	-
1세	21	16.4%	0	0.0%	0	-
2세	12	9.4%	0	0.0%	0	-
3세	8	6.3%	0	0.0%	0	-

4세	3	2.3%	0	0.0%	0	-
5세	4	3.1%	0	0.0%	0	-
06-10세	1	0.8%	0	0.0%	0	-
11-15세	0	0.0%	0	0.0%	0	-
16세 이상	0	0.0%	0	0.0%	0	-
합계	128	100.0%	2	100.0%	0	-

05.유실 · 유기동물 처리 현황

구분	2022년		2023년		증감	
	발생건	비율	발생건	비율	발생건	비율
자연사	24	8.6%	10	7.7%	-14	-58.3%
입양	202	72.4%	91	70.0%	-111	-55.0%
안락사	7	2.5%	0	0.0%	-7	-100.0%
반환	12	4.3%	14	10.8%	2	16.7%
기증	12	4.3%	0	0.0%	-12	-100.0%
방사	0	0.0%	0	0.0%	0	-
보호중	22	7.9%	15	11.5%	-7	-31.8%
기타	0	0.0%	0	0.0%	0	-
합계	279	100.0%	130	100.0%	-149	-53.4%

06.동물종별 유실 · 유기동물 처리 현황

구분	개		고양이		기타동물종	
	발생건	비율	발생건	비율	발생건	비율
자연사	9	7.0%	1	50.0%	0	-
입양	90	70.3%	1	50.0%	0	-
안락사	0	0.0%	0	0.0%	0	-
반환	14	10.9%	0	0.0%	0	-
기증	0	0.0%	0	0.0%	0	-
방사	0	0.0%	0	0.0%	0	-
보호중	15	11.7%	0	0.0%	0	-
기타	0	0.0%	0	0.0%	0	-
합계	128	100.0%	2	100.0%	0	-

07.품종별 처리현황[개]

구분	2022년		2023년		증감	
	품종건	비품종건	품종건	비품종건	품종건	비품종건
자연사	0	21	0	9	0	-12
입양	10	181	9	81	-1	-100
안락사	0	7	0	0	0	-7
반환	2	10	5	9	3	-1

기증	4	8	0	0	-4	-8
방사	0	0	0	0	0	0
보호중	0	22	0	15	0	-7
기타	0	0	0	0	0	0
합계	16	249	14	114	-2	-135

08.연령별 처리현황

구분	0세		1세		2세	
	발생건	비율	발생건	비율	발생건	비율
자연사	6	7.4%	2	9.5%	1	8.3%
입양	60	74.1%	12	57.1%	8	66.7%
안락사	0	0.0%	0	0.0%	0	0.0%
반환	7	8.6%	2	9.5%	2	16.7%
기증	0	0.0%	0	0.0%	0	0.0%
방사	0	0.0%	0	0.0%	0	0.0%
보호중	8	9.9%	5	23.8%	1	8.3%
기타	0	0.0%	0	0.0%	0	0.0%
합계	81	100.0%	21	100.0%	12	100.0%

구분	3세		4세		5세	
	발생건	비율	발생건	비율	발생건	비율
자연사	1	12.5%	0	0.0%	0	0.0%
입양	5	62.5%	3	100.0%	2	50.0%
안락사	0	0.0%	0	0.0%	0	0.0%
반환	1	12.5%	0	0.0%	2	50.0%
기증	0	0.0%	0	0.0%	0	0.0%
방사	0	0.0%	0	0.0%	0	0.0%
보호중	1	12.5%	0	0.0%	0	0.0%
기타	0	0.0%	0	0.0%	0	0.0%
합계	8	100.0%	3	100.0%	4	100.0%

구분	06-10세		11-15세		16세 이상	
	발생건	비율	발생건	비율	발생건	비율
자연사	0	0.0%	0	-	0	-
입양	1	100.0%	0	-	0	-
안락사	0	0.0%	0	-	0	-
반환	0	0.0%	0	-	0	-
기증	0	0.0%	0	-	0	-
방사	0	0.0%	0	-	0	-
보호중	0	0.0%	0	-	0	-
기타	0	0.0%	0	-	0	-
합계	1	100.0%	0	-	0	-

의성군

01.동물종별 발생 현황

구분	2022년		2023년		증감	증감율
	발생건	비율	발생건	비율		
개	207	100.0%	198	100.0%	-9	-4.3%
고양이	0	0.0%	0	0.0%	0	-
기타동물종	0	0.0%	0	0.0%	0	-
합계	207	100.0%	198	100.0%	-9	-4.3%

02.품종별 발생 현황[개]

구분	2022년		2023년		증감	증감율
	발생건	비율	발생건	비율		
비품종견	197	95.2%	184	92.9%	-13	-6.6%
품종견	10	4.8%	14	7.1%	4	40.0%
합계	207	100.0%	198	100.0%	-9	-4.3%

03.월별 발생 현황

구분	개		고양이		기타동물종	
	발생건	비율	발생건	비율	발생건	비율
1월	16	8.1%	0	-	0	-
2월	16	8.1%	0	-	0	-
3월	10	5.1%	0	-	0	-
4월	24	12.1%	0	-	0	-
5월	14	7.1%	0	-	0	-
6월	6	3.0%	0	-	0	-
7월	27	13.6%	0	-	0	-
8월	3	1.5%	0	-	0	-
9월	2	1.0%	0	-	0	-
10월	33	16.7%	0	-	0	-
11월	12	6.1%	0	-	0	-
12월	35	17.7%	0	-	0	-
합계	198	100.0%	0	-	0	-

04.연령별 발생 현황

구분	개		고양이		기타동물종	
	발생건	비율	발생건	비율	발생건	비율
0세	120	60.6%	0	-	0	-
1세	43	21.7%	0	-	0	-
2세	24	12.1%	0	-	0	-
3세	9	4.5%	0	-	0	-

4세	0	0.0%	0	-	0	-
5세	0	0.0%	0	-	0	-
06-10세	2	1.0%	0	-	0	-
11-15세	0	0.0%	0	-	0	-
16세 이상	0	0.0%	0	-	0	-
합계	198	100.0%	0	-	0	-

05.유실·유기동물 처리 현황

구분	2022년		2023년		증감	
	발생건	비율	발생건	비율	발생건	비율
자연사	96	46.4%	77	38.9%	-19	-19.8%
입양	29	14.0%	43	21.7%	14	48.3%
안락사	65	31.4%	57	28.8%	-8	-12.3%
반환	17	8.2%	21	10.6%	4	23.5%
기증	0	0.0%	0	0.0%	0	-
방사	0	0.0%	0	0.0%	0	-
보호중	0	0.0%	0	0.0%	0	-
기타	0	0.0%	0	0.0%	0	-
합계	207	100.0%	198	100.0%	-9	-4.3%

06.동물종별 유실·유기동물 처리 현황

구분	개		고양이		기타동물종	
	발생건	비율	발생건	비율	발생건	비율
자연사	77	38.9%	0	-	0	-
입양	43	21.7%	0	-	0	-
안락사	57	28.8%	0	-	0	-
반환	21	10.6%	0	-	0	-
기증	0	0.0%	0	-	0	-
방사	0	0.0%	0	-	0	-
보호중	0	0.0%	0	-	0	-
기타	0	0.0%	0	-	0	-
합계	198	100.0%	0	-	0	-

07.품종별 처리현황[개]

구분	2022년		2023년		증감	
	품종건	비품종건	품종건	비품종건	품종건	비품종건
자연사	2	94	1	76	-1	-18
입양	4	25	3	40	-1	15
안락사	1	64	3	54	2	-10
반환	3	14	7	14	4	0

기증	0	0	0	0	0	0
방사	0	0	0	0	0	0
보호중	0	0	0	0	0	0
기타	0	0	0	0	0	0
합계	10	197	14	184	4	-13

08.연령별 처리현황

구분	0세		1세		2세	
	발생건	비율	발생건	비율	발생건	비율
자연사	54	45.0%	17	39.5%	4	16.7%
입양	33	27.5%	3	7.0%	6	25.0%
안락사	24	20.0%	18	41.9%	8	33.3%
반환	9	7.5%	5	11.6%	6	25.0%
기증	0	0.0%	0	0.0%	0	0.0%
방사	0	0.0%	0	0.0%	0	0.0%
보호중	0	0.0%	0	0.0%	0	0.0%
기타	0	0.0%	0	0.0%	0	0.0%
합계	120	100.0%	43	100.0%	24	100.0%

구분	3세		4세		5세	
	발생건	비율	발생건	비율	발생건	비율
자연사	2	22.2%	0	-	0	-
입양	1	11.1%	0	-	0	-
안락사	6	66.7%	0	-	0	-
반환	0	0.0%	0	-	0	-
기증	0	0.0%	0	-	0	-
방사	0	0.0%	0	-	0	-
보호중	0	0.0%	0	-	0	-
기타	0	0.0%	0	-	0	-
합계	9	100.0%	0	-	0	-

구분	06-10세		11-15세		16세 이상	
	발생건	비율	발생건	비율	발생건	비율
자연사	0	0.0%	0	-	0	-
입양	0	0.0%	0	-	0	-
안락사	1	50.0%	0	-	0	-
반환	1	50.0%	0	-	0	-
기증	0	0.0%	0	-	0	-
방사	0	0.0%	0	-	0	-
보호중	0	0.0%	0	-	0	-
기타	0	0.0%	0	-	0	-
합계	2	100.0%	0	-	0	-

청도군

01.동물종별 발생 현황

구분	2022년		2023년		증감	증감율
	발생건	비율	발생건	비율		
개	273	99.6%	383	99.2%	110	40.3%
고양이	0	0.0%	0	0.0%	0	-
기타동물종	1	0.4%	3	0.8%	2	200.0%
합계	274	100.0%	386	100.0%	112	40.9%

02.품종별 발생 현황[개]

구분	2022년		2023년		증감	증감율
	발생건	비율	발생건	비율		
비품종견	267	97.8%	372	97.1%	105	39.3%
품종견	6	2.2%	11	2.9%	5	83.3%
합계	273	100.0%	383	100.0%	110	40.3%

03.월별 발생 현황

구분	개		고양이		기타동물종	
	발생건	비율	발생건	비율	발생건	비율
1월	31	8.1%	0	-	0	0.0%
2월	50	13.1%	0	-	0	0.0%
3월	25	6.5%	0	-	0	0.0%
4월	13	3.4%	0	-	0	0.0%
5월	29	7.6%	0	-	0	0.0%
6월	19	5.0%	0	-	2	66.7%
7월	41	10.7%	0	-	0	0.0%
8월	39	10.2%	0	-	0	0.0%
9월	27	7.0%	0	-	0	0.0%
10월	32	8.4%	0	-	0	0.0%
11월	54	14.1%	0	-	0	0.0%
12월	23	6.0%	0	-	1	33.3%
합계	383	100.0%	0	-	3	100.0%

04.연령별 발생 현황

구분	개		고양이		기타동물종	
	발생건	비율	발생건	비율	발생건	비율
0세	285	74.4%	0	-	1	33.3%
1세	21	5.5%	0	-	0	0.0%
2세	72	18.8%	0	-	2	66.7%
3세	2	0.5%	0	-	0	0.0%

4세	0	0.0%	0	-	0	0.0%
5세	1	0.3%	0	-	0	0.0%
06-10세	1	0.3%	0	-	0	0.0%
11-15세	1	0.3%	0	-	0	0.0%
16세 이상	0	0.0%	0	-	0	0.0%
합계	383	100.0%	0	-	3	100.0%

05.유실 · 유기동물 처리 현황

구분	2022년		2023년		증감	
	발생건	비율	발생건	비율	발생건	비율
자연사	80	29.2%	149	38.6%	69	86.3%
입양	115	42.0%	132	34.2%	17	14.8%
안락사	58	21.2%	88	22.8%	30	51.7%
반환	11	4.0%	15	3.9%	4	36.4%
기증	9	3.3%	0	0.0%	-9	-100.0%
방사	1	0.4%	1	0.3%	0	0.0%
보호중	0	0.0%	1	0.3%	1	-
기타	0	0.0%	0	0.0%	0	-
합계	274	100.0%	386	100.0%	112	40.9%

06.동물종별 유실 · 유기동물 처리 현황

구분	개		고양이		기타동물종	
	발생건	비율	발생건	비율	발생건	비율
자연사	149	38.9%	0	-	0	0.0%
입양	130	33.9%	0	-	2	66.7%
안락사	88	23.0%	0	-	0	0.0%
반환	15	3.9%	0	-	0	0.0%
기증	0	0.0%	0	-	0	0.0%
방사	0	0.0%	0	-	1	33.3%
보호중	1	0.3%	0	-	0	0.0%
기타	0	0.0%	0	-	0	0.0%
합계	383	100.0%	0	-	3	100.0%

07.품종별 처리현황[개]

구분	2022년		2023년		증감	
	품종건	비품종건	품종건	비품종건	품종건	비품종건
자연사	0	80	0	149	0	69
입양	3	112	4	126	1	14
안락사	1	57	0	88	-1	31
반환	2	8	7	8	5	0

기증	0	9	0	0	0	-9
방사	0	1	0	0	0	-1
보호중	0	0	0	1	0	1
기타	0	0	0	0	0	0
합계	6	267	11	372	5	105

08.연령별 처리현황

구분	0세		1세		2세	
	발생건	비율	발생건	비율	발생건	비율
자연사	140	49.0%	5	23.8%	4	5.4%
입양	84	29.4%	9	42.9%	36	48.6%
안락사	56	19.6%	6	28.6%	25	33.8%
반환	4	1.4%	1	4.8%	9	12.2%
기증	0	0.0%	0	0.0%	0	0.0%
방사	1	0.3%	0	0.0%	0	0.0%
보호중	1	0.3%	0	0.0%	0	0.0%
기타	0	0.0%	0	0.0%	0	0.0%
합계	286	100.0%	21	100.0%	74	100.0%

구분	3세		4세		5세	
	발생건	비율	발생건	비율	발생건	비율
자연사	0	0.0%	0	-	0	0.0%
입양	2	100.0%	0	-	0	0.0%
안락사	0	0.0%	0	-	1	100.0%
반환	0	0.0%	0	-	0	0.0%
기증	0	0.0%	0	-	0	0.0%
방사	0	0.0%	0	-	0	0.0%
보호중	0	0.0%	0	-	0	0.0%
기타	0	0.0%	0	-	0	0.0%
합계	2	100.0%	0	-	1	100.0%

구분	06-10세		11-15세		16세 이상	
	발생건	비율	발생건	비율	발생건	비율
자연사	0	0.0%	0	0.0%	0	-
입양	1	100.0%	0	0.0%	0	-
안락사	0	0.0%	0	0.0%	0	-
반환	0	0.0%	1	100.0%	0	-
기증	0	0.0%	0	0.0%	0	-
방사	0	0.0%	0	0.0%	0	-
보호중	0	0.0%	0	0.0%	0	-
기타	0	0.0%	0	0.0%	0	-
합계	1	100.0%	1	100.0%	0	-

청송군

01.동물종별 발생 현황

구분	2022년		2023년		증감	증감율
	발생건	비율	발생건	비율		
개	210	100.0%	226	100.0%	16	7.6%
고양이	0	0.0%	0	0.0%	0	-
기타동물종	0	0.0%	0	0.0%	0	-
합계	210	100.0%	226	100.0%	16	7.6%

02.품종별 발생 현황[개]

구분	2022년		2023년		증감	증감율
	발생건	비율	발생건	비율		
비품종견	193	91.9%	221	97.8%	28	14.5%
품종견	17	8.1%	5	2.2%	-12	-70.6%
합계	210	100.0%	226	100.0%	16	7.6%

03.월별 발생 현황

구분	개		고양이		기타동물종	
	발생건	비율	발생건	비율	발생건	비율
1월	17	7.5%	0	-	0	-
2월	26	11.5%	0	-	0	-
3월	36	15.9%	0	-	0	-
4월	16	7.1%	0	-	0	-
5월	23	10.2%	0	-	0	-
6월	22	9.7%	0	-	0	-
7월	12	5.3%	0	-	0	-
8월	9	4.0%	0	-	0	-
9월	10	4.4%	0	-	0	-
10월	13	5.8%	0	-	0	-
11월	23	10.2%	0	-	0	-
12월	19	8.4%	0	-	0	-
합계	226	100.0%	0	-	0	-

04.연령별 발생 현황

구분	개		고양이		기타동물종	
	발생건	비율	발생건	비율	발생건	비율
0세	56	24.8%	0	-	0	-
1세	28	12.4%	0	-	0	-
2세	20	8.8%	0	-	0	-
3세	60	26.5%	0	-	0	-

4세	25	11.1%	0	-	0	-
5세	23	10.2%	0	-	0	-
06-10세	12	5.3%	0	-	0	-
11-15세	2	0.9%	0	-	0	-
16세 이상	0	0.0%	0	-	0	-
합계	226	100.0%	0	-	0	-

05.유실 · 유기동물 처리 현황

구분	2022년		2023년		증감	
	발생건	비율	발생건	비율	발생건	비율
자연사	43	20.5%	17	7.5%	-26	-60.5%
입양	22	10.5%	14	6.2%	-8	-36.4%
안락사	138	65.7%	189	83.6%	51	37.0%
반환	6	2.9%	5	2.2%	-1	-16.7%
기증	1	0.5%	0	0.0%	-1	-100.0%
방사	0	0.0%	0	0.0%	0	-
보호중	0	0.0%	1	0.4%	1	-
기타	0	0.0%	0	0.0%	0	-
합계	210	100.0%	226	100.0%	16	7.6%

06.동물종별 유실 · 유기동물 처리 현황

구분	개		고양이		기타동물종	
	발생건	비율	발생건	비율	발생건	비율
자연사	17	7.5%	0	-	0	-
입양	14	6.2%	0	-	0	-
안락사	189	83.6%	0	-	0	-
반환	5	2.2%	0	-	0	-
기증	0	0.0%	0	-	0	-
방사	0	0.0%	0	-	0	-
보호중	1	0.4%	0	-	0	-
기타	0	0.0%	0	-	0	-
합계	226	100.0%	0	-	0	-

07.품종별 처리현황[개]

구분	2022년		2023년		증감	
	품종건	비품종건	품종건	비품종건	품종건	비품종건
자연사	2	41	1	16	-1	-25
입양	9	13	2	12	-7	-1
안락사	5	133	1	188	-4	55
반환	1	5	1	4	0	-1

기증	0	1	0	0	0	-1
방사	0	0	0	0	0	0
보호중	0	0	0	1	0	1
기타	0	0	0	0	0	0
합계	17	193	5	221	-12	28

08.연령별 처리현황

구분	0세		1세		2세	
	발생건	비율	발생건	비율	발생건	비율
자연사	11	19.6%	2	7.1%	0	0.0%
입양	3	5.4%	1	3.6%	3	15.0%
안락사	41	73.2%	25	89.3%	17	85.0%
반환	1	1.8%	0	0.0%	0	0.0%
기증	0	0.0%	0	0.0%	0	0.0%
방사	0	0.0%	0	0.0%	0	0.0%
보호중	0	0.0%	0	0.0%	0	0.0%
기타	0	0.0%	0	0.0%	0	0.0%
합계	56	100.0%	28	100.0%	20	100.0%

구분	3세		4세		5세	
	발생건	비율	발생건	비율	발생건	비율
자연사	3	5.0%	0	0.0%	1	4.3%
입양	4	6.7%	3	12.0%	0	0.0%
안락사	51	85.0%	21	84.0%	21	91.3%
반환	1	1.7%	1	4.0%	1	4.3%
기증	0	0.0%	0	0.0%	0	0.0%
방사	0	0.0%	0	0.0%	0	0.0%
보호중	1	1.7%	0	0.0%	0	0.0%
기타	0	0.0%	0	0.0%	0	0.0%
합계	60	100.0%	25	100.0%	23	100.0%

구분	06-10세		11-15세		16세 이상	
	발생건	비율	발생건	비율	발생건	비율
자연사	0	0.0%	0	0.0%	0	-
입양	0	0.0%	0	0.0%	0	-
안락사	12	100.0%	1	50.0%	0	-
반환	0	0.0%	1	50.0%	0	-
기증	0	0.0%	0	0.0%	0	-
방사	0	0.0%	0	0.0%	0	-
보호중	0	0.0%	0	0.0%	0	-
기타	0	0.0%	0	0.0%	0	-
합계	12	100.0%	2	100.0%	0	-

칠곡군

01.동물종별 발생 현황

구분	2022년		2023년		증감	증감율
	발생건	비율	발생건	비율		
개	341	98.8%	264	95.0%	-77	-22.6%
고양이	4	1.2%	14	5.0%	10	250.0%
기타동물종	0	0.0%	0	0.0%	0	-
합계	345	100.0%	278	100.0%	-67	-19.4%

02.품종별 발생 현황[개]

구분	2022년		2023년		증감	증감율
	발생건	비율	발생건	비율		
비품종견	288	84.5%	190	72.0%	-98	-34.0%
품종견	53	15.5%	74	28.0%	21	39.6%
합계	341	100.0%	264	100.0%	-77	-22.6%

03.월별 발생 현황

구분	개		고양이		기타동물종	
	발생건	비율	발생건	비율	발생건	비율
1월	28	10.6%	0	0.0%	0	-
2월	19	7.2%	1	7.1%	0	-
3월	17	6.4%	2	14.3%	0	-
4월	23	8.7%	0	0.0%	0	-
5월	21	8.0%	2	14.3%	0	-
6월	14	5.3%	0	0.0%	0	-
7월	35	13.3%	1	7.1%	0	-
8월	27	10.2%	5	35.7%	0	-
9월	11	4.2%	0	0.0%	0	-
10월	29	11.0%	0	0.0%	0	-
11월	20	7.6%	2	14.3%	0	-
12월	20	7.6%	1	7.1%	0	-
합계	264	100.0%	14	100.0%	0	-

04.연령별 발생 현황

구분	개		고양이		기타동물종	
	발생건	비율	발생건	비율	발생건	비율
0세	110	41.7%	8	57.1%	0	-
1세	35	13.3%	4	28.6%	0	-
2세	40	15.2%	2	14.3%	0	-
3세	43	16.3%	0	0.0%	0	-

4세	15	5.7%	0	0.0%	0	-
5세	14	5.3%	0	0.0%	0	-
06-10세	7	2.7%	0	0.0%	0	-
11-15세	0	0.0%	0	0.0%	0	-
16세 이상	0	0.0%	0	0.0%	0	-
합계	264	100.0%	14	100.0%	0	-

05.유실 · 유기동물 처리 현황

구분	2022년		2023년		증감	
	발생건	비율	발생건	비율	발생건	비율
자연사	50	14.5%	41	14.7%	-9	-18.0%
입양	249	72.2%	188	67.6%	-61	-24.5%
안락사	30	8.7%	21	7.6%	-9	-30.0%
반환	16	4.6%	27	9.7%	11	68.8%
기증	0	0.0%	0	0.0%	0	-
방사	0	0.0%	1	0.4%	1	-
보호중	0	0.0%	0	0.0%	0	-
기타	0	0.0%	0	0.0%	0	-
합계	345	100.0%	278	100.0%	-67	-19.4%

06.동물종별 유실 · 유기동물 처리 현황

구분	개		고양이		기타동물종	
	발생건	비율	발생건	비율	발생건	비율
자연사	41	15.5%	0	0.0%	0	-
입양	174	65.9%	14	100.0%	0	-
안락사	21	8.0%	0	0.0%	0	-
반환	27	10.2%	0	0.0%	0	-
기증	0	0.0%	0	0.0%	0	-
방사	1	0.4%	0	0.0%	0	-
보호중	0	0.0%	0	0.0%	0	-
기타	0	0.0%	0	0.0%	0	-
합계	264	100.0%	14	100.0%	0	-

07.품종별 처리현황[개]

구분	2022년		2023년		증감	
	품종건	비품종건	품종건	비품종건	품종건	비품종건
자연사	2	48	8	33	6	-15
입양	43	202	44	130	1	-72
안락사	1	29	6	15	5	-14
반환	7	9	16	11	9	2

기증	0	0	0	0	0	0
방사	0	0	0	1	0	1
보호중	0	0	0	0	0	0
기타	0	0	0	0	0	0
합계	53	288	74	190	21	-98

08.연령별 처리현황

구분	0세		1세		2세	
	발생건	비율	발생건	비율	발생건	비율
자연사	24	20.3%	0	0.0%	9	21.4%
입양	93	78.8%	29	74.4%	20	47.6%
안락사	1	0.8%	5	12.8%	6	14.3%
반환	0	0.0%	5	12.8%	6	14.3%
기증	0	0.0%	0	0.0%	0	0.0%
방사	0	0.0%	0	0.0%	1	2.4%
보호중	0	0.0%	0	0.0%	0	0.0%
기타	0	0.0%	0	0.0%	0	0.0%
합계	118	100.0%	39	100.0%	42	100.0%

구분	3세		4세		5세	
	발생건	비율	발생건	비율	발생건	비율
자연사	3	7.0%	2	13.3%	1	7.1%
입양	24	55.8%	9	60.0%	10	71.4%
안락사	7	16.3%	1	6.7%	1	7.1%
반환	9	20.9%	3	20.0%	2	14.3%
기증	0	0.0%	0	0.0%	0	0.0%
방사	0	0.0%	0	0.0%	0	0.0%
보호중	0	0.0%	0	0.0%	0	0.0%
기타	0	0.0%	0	0.0%	0	0.0%
합계	43	100.0%	15	100.0%	14	100.0%

구분	06-10세		11-15세		16세 이상	
	발생건	비율	발생건	비율	발생건	비율
자연사	2	28.6%	0	-	0	-
입양	3	42.9%	0	-	0	-
안락사	0	0.0%	0	-	0	-
반환	2	28.6%	0	-	0	-
기증	0	0.0%	0	-	0	-
방사	0	0.0%	0	-	0	-
보호중	0	0.0%	0	-	0	-
기타	0	0.0%	0	-	0	-
합계	7	100.0%	0	-	0	-

포항시

01.동물종별 발생 현황

구분	2022년		2023년		증감	증감율
	발생건	비율	발생건	비율		
개	924	72.5%	907	73.2%	-17	-1.8%
고양이	346	27.1%	324	26.2%	-22	-6.4%
기타동물종	5	0.4%	8	0.6%	3	60.0%
합계	1275	100.0%	1239	100.0%	-36	-2.8%

02.품종별 발생 현황[개]

구분	2022년		2023년		증감	증감율
	발생건	비율	발생건	비율		
비품종견	726	78.6%	661	72.9%	-65	-9.0%
품종견	198	21.4%	246	27.1%	48	24.2%
합계	924	100.0%	907	100.0%	-17	-1.8%

03.월별 발생 현황

구분	개		고양이		기타동물종	
	발생건	비율	발생건	비율	발생건	비율
1월	71	7.8%	4	1.2%	0	0.0%
2월	66	7.3%	8	2.5%	0	0.0%
3월	73	8.0%	8	2.5%	2	25.0%
4월	87	9.6%	22	6.8%	1	12.5%
5월	99	10.9%	57	17.6%	0	0.0%
6월	63	6.9%	49	15.1%	0	0.0%
7월	119	13.1%	40	12.3%	2	25.0%
8월	64	7.1%	28	8.6%	1	12.5%
9월	56	6.2%	28	8.6%	1	12.5%
10월	76	8.4%	31	9.6%	1	12.5%
11월	63	6.9%	29	9.0%	0	0.0%
12월	70	7.7%	20	6.2%	0	0.0%
합계	907	100.0%	324	100.0%	8	100.0%

04.연령별 발생 현황

구분	개		고양이		기타동물종	
	발생건	비율	발생건	비율	발생건	비율
0세	493	54.4%	290	89.5%	4	50.0%
1세	75	8.3%	5	1.5%	4	50.0%
2세	127	14.0%	13	4.0%	0	0.0%
3세	72	7.9%	11	3.4%	0	0.0%

4세	35	3.9%	3	0.9%	0	0.0%
5세	26	2.9%	2	0.6%	0	0.0%
06-10세	72	7.9%	0	0.0%	0	0.0%
11-15세	7	0.8%	0	0.0%	0	0.0%
16세 이상	0	0.0%	0	0.0%	0	0.0%
합계	907	100.0%	324	100.0%	8	100.0%

05.유실 · 유기동물 처리 현황

구분	2022년		2023년		증감	
	발생건	비율	발생건	비율	발생건	비율
자연사	194	15.2%	230	18.6%	36	18.6%
입양	631	49.5%	581	46.9%	-50	-7.9%
안락사	270	21.2%	216	17.4%	-54	-20.0%
반환	146	11.5%	156	12.6%	10	6.8%
기증	0	0.0%	3	0.2%	3	-
방사	27	2.1%	19	1.5%	-8	-29.6%
보호중	7	0.5%	34	2.7%	27	385.7%
기타	0	0.0%	0	0.0%	0	-
합계	1275	100.0%	1239	100.0%	-36	-2.8%

06.동물종별 유실 · 유기동물 처리 현황

구분	개		고양이		기타동물종	
	발생건	비율	발생건	비율	발생건	비율
자연사	103	11.4%	126	38.9%	1	12.5%
입양	419	46.2%	158	48.8%	4	50.0%
안락사	196	21.6%	20	6.2%	0	0.0%
반환	152	16.8%	2	0.6%	2	25.0%
기증	3	0.3%	0	0.0%	0	0.0%
방사	0	0.0%	18	5.6%	1	12.5%
보호중	34	3.7%	0	0.0%	0	0.0%
기타	0	0.0%	0	0.0%	0	0.0%
합계	907	100.0%	324	100.0%	8	100.0%

07.품종별 처리현황[개]

구분	2022년		2023년		증감	
	품종건	비품종건	품종건	비품종건	품종건	비품종건
자연사	5	45	21	82	16	37
입양	107	363	115	304	8	-59
안락사	13	244	20	176	7	-68
반환	73	67	86	66	13	-1

기증	0	0	3	0	3	0
방사	0	0	0	0	0	0
보호중	0	7	1	33	1	26
기타	0	0	0	0	0	0
합계	198	726	246	661	48	-65

08.연령별 처리현황

구분	0세		1세		2세	
	발생건	비율	발생건	비율	발생건	비율
자연사	205	26.0%	4	4.8%	9	6.4%
입양	432	54.9%	36	42.9%	54	38.6%
안락사	112	14.2%	23	27.4%	46	32.9%
반환	10	1.3%	12	14.3%	25	17.9%
기증	1	0.1%	0	0.0%	1	0.7%
방사	7	0.9%	4	4.8%	2	1.4%
보호중	20	2.5%	5	6.0%	3	2.1%
기타	0	0.0%	0	0.0%	0	0.0%
합계	787	100.0%	84	100.0%	140	100.0%

구분	3세		4세		5세	
	발생건	비율	발생건	비율	발생건	비율
자연사	9	10.8%	1	2.6%	1	3.6%
입양	28	33.7%	11	28.9%	8	28.6%
안락사	8	9.6%	4	10.5%	4	14.3%
반환	28	33.7%	20	52.6%	14	50.0%
기증	0	0.0%	0	0.0%	1	3.6%
방사	5	6.0%	1	2.6%	0	0.0%
보호중	5	6.0%	1	2.6%	0	0.0%
기타	0	0.0%	0	0.0%	0	0.0%
합계	83	100.0%	38	100.0%	28	100.0%

구분	06-10세		11-15세		16세 이상	
	발생건	비율	발생건	비율	발생건	비율
자연사	1	1.4%	0	0.0%	0	-
입양	12	16.7%	0	0.0%	0	-
안락사	19	26.4%	0	0.0%	0	-
반환	40	55.6%	7	100.0%	0	-
기증	0	0.0%	0	0.0%	0	-
방사	0	0.0%	0	0.0%	0	-
보호중	0	0.0%	0	0.0%	0	-
기타	0	0.0%	0	0.0%	0	-
합계	72	100.0%	7	100.0%	0	-

경상남도

거제시

01.동물종별 발생 현황

구분	2022년		2023년		증감	증감율
	발생건	비율	발생건	비율		
개	662	51.1%	428	63.1%	-234	-35.3%
고양이	626	48.3%	249	36.7%	-377	-60.2%
기타동물종	7	0.5%	1	0.1%	-6	-85.7%
합계	1295	100.0%	678	100.0%	-617	-47.6%

02.품종별 발생 현황[개]

구분	2022년		2023년		증감	증감율
	발생건	비율	발생건	비율		
비품종견	551	83.2%	340	79.4%	-211	-38.3%
품종견	111	16.8%	88	20.6%	-23	-20.7%
합계	662	100.0%	428	100.0%	-234	-35.3%

03.월별 발생 현황

구분	개		고양이		기타동물종	
	발생건	비율	발생건	비율	발생건	비율
1월	46	10.7%	9	3.6%	0	0.0%
2월	46	10.7%	17	6.8%	0	0.0%
3월	49	11.4%	24	9.6%	0	0.0%
4월	48	11.2%	19	7.6%	1	100.0%
5월	37	8.6%	65	26.1%	0	0.0%
6월	36	8.4%	43	17.3%	0	0.0%
7월	34	7.9%	29	11.6%	0	0.0%
8월	28	6.5%	13	5.2%	0	0.0%
9월	20	4.7%	13	5.2%	0	0.0%
10월	21	4.9%	8	3.2%	0	0.0%
11월	30	7.0%	7	2.8%	0	0.0%
12월	33	7.7%	2	0.8%	0	0.0%
합계	428	100.0%	249	100.0%	1	100.0%

04.연령별 발생 현황

구분	개		고양이		기타동물종	
	발생건	비율	발생건	비율	발생건	비율
0세	136	31.8%	175	70.3%	0	0.0%
1세	27	6.3%	11	4.4%	0	0.0%
2세	31	7.2%	21	8.4%	1	100.0%
3세	72	16.8%	32	12.9%	0	0.0%

4세	52	12.1%	6	2.4%	0	0.0%
5세	28	6.5%	4	1.6%	0	0.0%
06-10세	75	17.5%	0	0.0%	0	0.0%
11-15세	7	1.6%	0	0.0%	0	0.0%
16세 이상	0	0.0%	0	0.0%	0	0.0%
합계	428	100.0%	249	100.0%	1	100.0%

05.유실 · 유기동물 처리 현황

구분	2022년		2023년		증감	
	발생건	비율	발생건	비율	발생건	비율
자연사	636	49.1%	238	35.1%	-398	-62.6%
입양	214	16.5%	89	13.1%	-125	-58.4%
안락사	117	9.0%	78	11.5%	-39	-33.3%
반환	97	7.5%	94	13.9%	-3	-3.1%
기증	178	13.7%	147	21.7%	-31	-17.4%
방사	44	3.4%	11	1.6%	-33	-75.0%
보호중	9	0.7%	21	3.1%	12	133.3%
기타	0	0.0%	0	0.0%	0	-
합계	1295	100.0%	678	100.0%	-617	-47.6%

06.동물종별 유실 · 유기동물 처리 현황

구분	개		고양이		기타동물종	
	발생건	비율	발생건	비율	발생건	비율
자연사	117	27.3%	121	48.6%	0	0.0%
입양	71	16.6%	18	7.2%	0	0.0%
안락사	77	18.0%	1	0.4%	0	0.0%
반환	90	21.0%	4	1.6%	0	0.0%
기증	52	12.1%	94	37.8%	1	100.0%
방사	0	0.0%	11	4.4%	0	0.0%
보호중	21	4.9%	0	0.0%	0	0.0%
기타	0	0.0%	0	0.0%	0	0.0%
합계	428	100.0%	249	100.0%	1	100.0%

07.품종별 처리현황[개]

구분	2022년		2023년		증감	
	품종건	비품종건	품종건	비품종건	품종건	비품종건
자연사	17	240	5	112	-12	-128
입양	21	73	14	57	-7	-16
안락사	3	113	11	66	8	-47
반환	53	41	42	48	-11	7

기증	16	76	15	37	-1	-39
방사	0	0	0	0	0	0
보호중	1	8	1	20	0	12
기타	0	0	0	0	0	0
합계	111	551	88	340	-23	-211

08.연령별 처리현황

구분	0세		1세		2세	
	발생건	비율	발생건	비율	발생건	비율
자연사	154	49.5%	14	36.8%	11	20.8%
입양	53	17.0%	3	7.9%	6	11.3%
안락사	12	3.9%	6	15.8%	7	13.2%
반환	4	1.3%	3	7.9%	12	22.6%
기증	80	25.7%	9	23.7%	14	26.4%
방사	6	1.9%	2	5.3%	1	1.9%
보호중	2	0.6%	1	2.6%	2	3.8%
기타	0	0.0%	0	0.0%	0	0.0%
합계	311	100.0%	38	100.0%	53	100.0%

구분	3세		4세		5세	
	발생건	비율	발생건	비율	발생건	비율
자연사	22	21.2%	14	24.1%	8	25.0%
입양	12	11.5%	5	8.6%	4	12.5%
안락사	21	20.2%	17	29.3%	3	9.4%
반환	25	24.0%	13	22.4%	8	25.0%
기증	20	19.2%	7	12.1%	6	18.8%
방사	2	1.9%	0	0.0%	0	0.0%
보호중	2	1.9%	2	3.4%	3	9.4%
기타	0	0.0%	0	0.0%	0	0.0%
합계	104	100.0%	58	100.0%	32	100.0%

구분	06-10세		11-15세		16세 이상	
	발생건	비율	발생건	비율	발생건	비율
자연사	12	16.0%	3	42.9%	0	-
입양	6	8.0%	0	0.0%	0	-
안락사	11	14.7%	1	14.3%	0	-
반환	28	37.3%	1	14.3%	0	-
기증	9	12.0%	2	28.6%	0	-
방사	0	0.0%	0	0.0%	0	-
보호중	9	12.0%	0	0.0%	0	-
기타	0	0.0%	0	0.0%	0	-
합계	75	100.0%	7	100.0%	0	-

거창군

01.동물종별 발생 현황

구분	2022년		2023년		증감	증감율
	발생건	비율	발생건	비율		
개	335	84.0%	410	87.2%	75	22.4%
고양이	54	13.5%	53	11.3%	-1	-1.9%
기타동물종	10	2.5%	7	1.5%	-3	-30.0%
합계	399	100.0%	470	100.0%	71	17.8%

02.품종별 발생 현황[개]

구분	2022년		2023년		증감	증감율
	발생건	비율	발생건	비율		
비품종견	290	86.6%	371	90.5%	81	27.9%
품종견	45	13.4%	39	9.5%	-6	-13.3%
합계	335	100.0%	410	100.0%	75	22.4%

03.월별 발생 현황

구분	개		고양이		기타동물종	
	발생건	비율	발생건	비율	발생건	비율
1월	22	5.4%	0	0.0%	1	14.3%
2월	57	13.9%	0	0.0%	1	14.3%
3월	30	7.3%	1	1.9%	0	0.0%
4월	31	7.6%	5	9.4%	0	0.0%
5월	22	5.4%	12	22.6%	0	0.0%
6월	29	7.1%	6	11.3%	4	57.1%
7월	32	7.8%	8	15.1%	1	14.3%
8월	28	6.8%	6	11.3%	0	0.0%
9월	39	9.5%	5	9.4%	0	0.0%
10월	39	9.5%	7	13.2%	0	0.0%
11월	61	14.9%	3	5.7%	0	0.0%
12월	20	4.9%	0	0.0%	0	0.0%
합계	410	100.0%	53	100.0%	7	100.0%

04.연령별 발생 현황

구분	개		고양이		기타동물종	
	발생건	비율	발생건	비율	발생건	비율
0세	141	34.4%	51	96.2%	1	14.3%
1세	109	26.6%	0	0.0%	2	28.6%
2세	61	14.9%	0	0.0%	4	57.1%
3세	44	10.7%	2	3.8%	0	0.0%

4세	22	5.4%	0	0.0%	0	0.0%
5세	14	3.4%	0	0.0%	0	0.0%
06-10세	16	3.9%	0	0.0%	0	0.0%
11-15세	3	0.7%	0	0.0%	0	0.0%
16세 이상	0	0.0%	0	0.0%	0	0.0%
합계	410	100.0%	53	100.0%	7	100.0%

05.유실 · 유기동물 처리 현황

구분	2022년		2023년		증감	
	발생건	비율	발생건	비율	발생건	비율
자연사	128	32.1%	106	22.6%	-22	-17.2%
입양	85	21.3%	60	12.8%	-25	-29.4%
안락사	146	36.6%	227	48.3%	81	55.5%
반환	30	7.5%	42	8.9%	12	40.0%
기증	1	0.3%	22	4.7%	21	2100.0%
방사	9	2.3%	6	1.3%	-3	-33.3%
보호중	0	0.0%	7	1.5%	7	-
기타	0	0.0%	0	0.0%	0	-
합계	399	100.0%	470	100.0%	71	17.8%

06.동물종별 유실 · 유기동물 처리 현황

구분	개		고양이		기타동물종	
	발생건	비율	발생건	비율	발생건	비율
자연사	69	16.8%	36	67.9%	1	14.3%
입양	50	12.2%	4	7.5%	6	85.7%
안락사	220	53.7%	7	13.2%	0	0.0%
반환	42	10.2%	0	0.0%	0	0.0%
기증	22	5.4%	0	0.0%	0	0.0%
방사	0	0.0%	6	11.3%	0	0.0%
보호중	7	1.7%	0	0.0%	0	0.0%
기타	0	0.0%	0	0.0%	0	0.0%
합계	410	100.0%	53	100.0%	7	100.0%

07.품종별 처리현황[개]

구분	2022년		2023년		증감	
	품종건	비품종건	품종건	비품종건	품종건	비품종건
자연사	4	84	2	67	-2	-17
입양	14	56	13	37	-1	-19
안락사	8	138	5	215	-3	77
반환	18	12	12	30	-6	18

기증	1	0	5	17	4	17
방사	0	0	0	0	0	0
보호중	0	0	2	5	2	5
기타	0	0	0	0	0	0
합계	45	290	39	371	-6	81

08.연령별 처리현황

구분	0세		1세		2세	
	발생건	비율	발생건	비율	발생건	비율
자연사	64	33.2%	27	24.3%	3	4.6%
입양	24	12.4%	12	10.8%	12	18.5%
안락사	93	48.2%	54	48.6%	25	38.5%
반환	0	0.0%	11	9.9%	19	29.2%
기증	4	2.1%	7	6.3%	3	4.6%
방사	5	2.6%	0	0.0%	0	0.0%
보호중	3	1.6%	0	0.0%	3	4.6%
기타	0	0.0%	0	0.0%	0	0.0%
합계	193	100.0%	111	100.0%	65	100.0%

구분	3세		4세		5세	
	발생건	비율	발생건	비율	발생건	비율
자연사	6	13.0%	1	4.5%	2	14.3%
입양	2	4.3%	4	18.2%	3	21.4%
안락사	29	63.0%	14	63.6%	5	35.7%
반환	7	15.2%	1	4.5%	1	7.1%
기증	0	0.0%	2	9.1%	3	21.4%
방사	1	2.2%	0	0.0%	0	0.0%
보호중	1	2.2%	0	0.0%	0	0.0%
기타	0	0.0%	0	0.0%	0	0.0%
합계	46	100.0%	22	100.0%	14	100.0%

구분	06-10세		11-15세		16세 이상	
	발생건	비율	발생건	비율	발생건	비율
자연사	2	12.5%	1	33.3%	0	-
입양	3	18.8%	0	0.0%	0	-
안락사	5	31.3%	2	66.7%	0	-
반환	3	18.8%	0	0.0%	0	-
기증	3	18.8%	0	0.0%	0	-
방사	0	0.0%	0	0.0%	0	-
보호중	0	0.0%	0	0.0%	0	-
기타	0	0.0%	0	0.0%	0	-
합계	16	100.0%	3	100.0%	0	-

고성군

01.동물종별 발생 현황

구분	2022년		2023년		증감	증감율
	발생건	비율	발생건	비율		
개	373	98.9%	190	100.0%	-183	-49.1%
고양이	4	1.1%	0	0.0%	-4	-100.0%
기타동물종	0	0.0%	0	0.0%	0	-
합계	377	100.0%	190	100.0%	-187	-49.6%

02.품종별 발생 현황[개]

구분	2022년		2023년		증감	증감율
	발생건	비율	발생건	비율		
비품종견	354	94.9%	171	90.0%	-183	-51.7%
품종견	19	5.1%	19	10.0%	0	0.0%
합계	373	100.0%	190	100.0%	-183	-49.1%

03.월별 발생 현황

구분	개		고양이		기타동물종	
	발생건	비율	발생건	비율	발생건	비율
1월	20	10.5%	0	-	0	-
2월	14	7.4%	0	-	0	-
3월	12	6.3%	0	-	0	-
4월	11	5.8%	0	-	0	-
5월	14	7.4%	0	-	0	-
6월	6	3.2%	0	-	0	-
7월	12	6.3%	0	-	0	-
8월	14	7.4%	0	-	0	-
9월	27	14.2%	0	-	0	-
10월	10	5.3%	0	-	0	-
11월	28	14.7%	0	-	0	-
12월	22	11.6%	0	-	0	-
합계	190	100.0%	0	-	0	-

04.연령별 발생 현황

구분	개		고양이		기타동물종	
	발생건	비율	발생건	비율	발생건	비율
0세	108	56.8%	0	-	0	-
1세	19	10.0%	0	-	0	-
2세	27	14.2%	0	-	0	-
3세	10	5.3%	0	-	0	-

4세	13	6.8%	0	-	0	-
5세	6	3.2%	0	-	0	-
06-10세	5	2.6%	0	-	0	-
11-15세	2	1.1%	0	-	0	-
16세 이상	0	0.0%	0	-	0	-
합계	190	100.0%	0	-	0	-

05.유실 · 유기동물 처리 현황

구분	2022년		2023년		증감	
	발생건	비율	발생건	비율	발생건	비율
자연사	48	12.7%	14	7.4%	-34	-70.8%
입양	235	62.3%	152	80.0%	-83	-35.3%
안락사	48	12.7%	1	0.5%	-47	-97.9%
반환	12	3.2%	9	4.7%	-3	-25.0%
기증	0	0.0%	0	0.0%	0	-
방사	1	0.3%	0	0.0%	-1	-100.0%
보호중	33	8.8%	14	7.4%	-19	-57.6%
기타	0	0.0%	0	0.0%	0	-
합계	377	100.0%	190	100.0%	-187	-49.6%

06.동물종별 유실 · 유기동물 처리 현황

구분	개		고양이		기타동물종	
	발생건	비율	발생건	비율	발생건	비율
자연사	14	7.4%	0	-	0	-
입양	152	80.0%	0	-	0	-
안락사	1	0.5%	0	-	0	-
반환	9	4.7%	0	-	0	-
기증	0	0.0%	0	-	0	-
방사	0	0.0%	0	-	0	-
보호중	14	7.4%	0	-	0	-
기타	0	0.0%	0	-	0	-
합계	190	100.0%	0	-	0	-

07.품종별 처리현황[개]

구분	2022년		2023년		증감	
	품종건	비품종건	품종건	비품종건	품종건	비품종건
자연사	2	46	2	12	0	-34
입양	9	226	12	140	3	-86
안락사	0	45	0	1	0	-44
반환	5	7	5	4	0	-3

기증	0	0	0	0	0	0
방사	0	0	0	0	0	0
보호중	3	30	0	14	-3	-16
기타	0	0	0	0	0	0
합계	19	354	19	171	0	-183

08.연령별 처리현황

구분	0세		1세		2세	
	발생건	비율	발생건	비율	발생건	비율
자연사	10	9.3%	0	0.0%	2	7.4%
입양	96	88.9%	14	73.7%	16	59.3%
안락사	0	0.0%	1	5.3%	0	0.0%
반환	0	0.0%	2	10.5%	3	11.1%
기증	0	0.0%	0	0.0%	0	0.0%
방사	0	0.0%	0	0.0%	0	0.0%
보호중	2	1.9%	2	10.5%	6	22.2%
기타	0	0.0%	0	0.0%	0	0.0%
합계	108	100.0%	19	100.0%	27	100.0%

구분	3세		4세		5세	
	발생건	비율	발생건	비율	발생건	비율
자연사	0	0.0%	1	7.7%	1	16.7%
입양	9	90.0%	10	76.9%	3	50.0%
안락사	0	0.0%	0	0.0%	0	0.0%
반환	1	10.0%	1	7.7%	0	0.0%
기증	0	0.0%	0	0.0%	0	0.0%
방사	0	0.0%	0	0.0%	0	0.0%
보호중	0	0.0%	1	7.7%	2	33.3%
기타	0	0.0%	0	0.0%	0	0.0%
합계	10	100.0%	13	100.0%	6	100.0%

구분	06-10세		11-15세		16세 이상	
	발생건	비율	발생건	비율	발생건	비율
자연사	0	0.0%	0	0.0%	0	-
입양	3	60.0%	1	50.0%	0	-
안락사	0	0.0%	0	0.0%	0	-
반환	1	20.0%	1	50.0%	0	-
기증	0	0.0%	0	0.0%	0	-
방사	0	0.0%	0	0.0%	0	-
보호중	1	20.0%	0	0.0%	0	-
기타	0	0.0%	0	0.0%	0	-
합계	5	100.0%	2	100.0%	0	-

김해시

01.동물종별 발생 현황

구분	2022년		2023년		증감	증감율
	발생건	비율	발생건	비율		
개	1249	70.8%	911	69.2%	-338	-27.1%
고양이	508	28.8%	392	29.8%	-116	-22.8%
기타동물종	8	0.5%	13	1.0%	5	62.5%
합계	1765	100.0%	1316	100.0%	-449	-25.4%

02.품종별 발생 현황[개]

구분	2022년		2023년		증감	증감율
	발생건	비율	발생건	비율		
비품종견	1142	91.4%	782	85.8%	-360	-31.5%
품종견	107	8.6%	129	14.2%	22	20.6%
합계	1249	100.0%	911	100.0%	-338	-27.1%

03.월별 발생 현황

구분	개		고양이		기타동물종	
	발생건	비율	발생건	비율	발생건	비율
1월	94	10.3%	10	2.6%	0	0.0%
2월	55	6.0%	7	1.8%	1	7.7%
3월	54	5.9%	9	2.3%	2	15.4%
4월	91	10.0%	27	6.9%	1	7.7%
5월	76	8.3%	59	15.1%	2	15.4%
6월	84	9.2%	36	9.2%	2	15.4%
7월	97	10.6%	52	13.3%	1	7.7%
8월	78	8.6%	42	10.7%	0	0.0%
9월	79	8.7%	41	10.5%	0	0.0%
10월	70	7.7%	62	15.8%	0	0.0%
11월	64	7.0%	33	8.4%	2	15.4%
12월	69	7.6%	14	3.6%	2	15.4%
합계	911	100.0%	392	100.0%	13	100.0%

04.연령별 발생 현황

구분	개		고양이		기타동물종	
	발생건	비율	발생건	비율	발생건	비율
0세	373	40.9%	316	80.6%	4	30.8%
1세	40	4.4%	14	3.6%	6	46.2%
2세	62	6.8%	23	5.9%	2	15.4%
3세	131	14.4%	13	3.3%	0	0.0%

4세	94	10.3%	6	1.5%	0	0.0%
5세	114	12.5%	11	2.8%	1	7.7%
06-10세	96	10.5%	9	2.3%	0	0.0%
11-15세	1	0.1%	0	0.0%	0	0.0%
16세 이상	0	0.0%	0	0.0%	0	0.0%
합계	911	100.0%	392	100.0%	13	100.0%

05.유실 · 유기동물 처리 현황

구분	2022년		2023년		증감	
	발생건	비율	발생건	비율	발생건	비율
자연사	1170	66.3%	829	63.0%	-341	-29.1%
입양	266	15.1%	331	25.2%	65	24.4%
안락사	214	12.1%	75	5.7%	-139	-65.0%
반환	83	4.7%	75	5.7%	-8	-9.6%
기증	1	0.1%	0	0.0%	-1	-100.0%
방사	0	0.0%	5	0.4%	5	-
보호중	31	1.8%	1	0.1%	-30	-96.8%
기타	0	0.0%	0	0.0%	0	-
합계	1765	100.0%	1316	100.0%	-449	-25.4%

06.동물종별 유실 · 유기동물 처리 현황

구분	개		고양이		기타동물종	
	발생건	비율	발생건	비율	발생건	비율
자연사	510	56.0%	318	81.1%	1	7.7%
입양	255	28.0%	66	16.8%	10	76.9%
안락사	75	8.2%	0	0.0%	0	0.0%
반환	71	7.8%	2	0.5%	2	15.4%
기증	0	0.0%	0	0.0%	0	0.0%
방사	0	0.0%	5	1.3%	0	0.0%
보호중	0	0.0%	1	0.3%	0	0.0%
기타	0	0.0%	0	0.0%	0	0.0%
합계	911	100.0%	392	100.0%	13	100.0%

07.품종별 처리현황[개]

구분	2022년		2023년		증감	
	품종건	비품종건	품종건	비품종건	품종건	비품종건
자연사	21	708	24	486	3	-222
입양	59	136	68	187	9	51
안락사	0	214	0	75	0	-139
반환	26	56	37	34	11	-22

기증	0	0	0	0	0	0
방사	0	0	0	0	0	0
보호중	1	28	0	0	-1	-28
기타	0	0	0	0	0	0
합계	107	1142	129	782	22	-360

08.연령별 처리현황

구분	0세		1세		2세	
	발생건	비율	발생건	비율	발생건	비율
자연사	526	75.9%	37	61.7%	46	52.9%
입양	159	22.9%	20	33.3%	23	26.4%
안락사	6	0.9%	0	0.0%	6	6.9%
반환	1	0.1%	3	5.0%	9	10.3%
기증	0	0.0%	0	0.0%	0	0.0%
방사	0	0.0%	0	0.0%	3	3.4%
보호중	1	0.1%	0	0.0%	0	0.0%
기타	0	0.0%	0	0.0%	0	0.0%
합계	693	100.0%	60	100.0%	87	100.0%

구분	3세		4세		5세	
	발생건	비율	발생건	비율	발생건	비율
자연사	75	52.1%	49	49.0%	48	38.1%
입양	30	20.8%	24	24.0%	46	36.5%
안락사	17	11.8%	18	18.0%	14	11.1%
반환	20	13.9%	9	9.0%	18	14.3%
기증	0	0.0%	0	0.0%	0	0.0%
방사	2	1.4%	0	0.0%	0	0.0%
보호중	0	0.0%	0	0.0%	0	0.0%
기타	0	0.0%	0	0.0%	0	0.0%
합계	144	100.0%	100	100.0%	126	100.0%

구분	06-10세		11-15세		16세 이상	
	발생건	비율	발생건	비율	발생건	비율
자연사	48	45.7%	0	0.0%	0	-
입양	28	26.7%	1	100.0%	0	-
안락사	14	13.3%	0	0.0%	0	-
반환	15	14.3%	0	0.0%	0	-
기증	0	0.0%	0	0.0%	0	-
방사	0	0.0%	0	0.0%	0	-
보호중	0	0.0%	0	0.0%	0	-
기타	0	0.0%	0	0.0%	0	-
합계	105	100.0%	1	100.0%	0	-

남해군

01.동물종별 발생 현황

구분	2022년		2023년		증감	증감율
	발생건	비율	발생건	비율		
개	225	96.2%	162	85.3%	-63	-28.0%
고양이	8	3.4%	28	14.7%	20	250.0%
기타동물종	1	0.4%	0	0.0%	-1	-100.0%
합계	234	100.0%	190	100.0%	-44	-18.8%

02.품종별 발생 현황[개]

구분	2022년		2023년		증감	증감율
	발생건	비율	발생건	비율		
비품종견	212	94.2%	154	95.1%	-58	-27.4%
품종견	13	5.8%	8	4.9%	-5	-38.5%
합계	225	100.0%	162	100.0%	-63	-28.0%

03.월별 발생 현황

구분	개		고양이		기타동물종	
	발생건	비율	발생건	비율	발생건	비율
1월	9	5.6%	0	0.0%	0	-
2월	18	11.1%	0	0.0%	0	-
3월	11	6.8%	0	0.0%	0	-
4월	16	9.9%	0	0.0%	0	-
5월	9	5.6%	9	32.1%	0	-
6월	13	8.0%	2	7.1%	0	-
7월	30	18.5%	0	0.0%	0	-
8월	12	7.4%	6	21.4%	0	-
9월	20	12.3%	2	7.1%	0	-
10월	5	3.1%	8	28.6%	0	-
11월	13	8.0%	1	3.6%	0	-
12월	6	3.7%	0	0.0%	0	-
합계	162	100.0%	28	100.0%	0	-

04.연령별 발생 현황

구분	개		고양이		기타동물종	
	발생건	비율	발생건	비율	발생건	비율
0세	68	42.0%	28	100.0%	0	-
1세	21	13.0%	0	0.0%	0	-
2세	27	16.7%	0	0.0%	0	-
3세	20	12.3%	0	0.0%	0	-

4세	13	8.0%	0	0.0%	0	-
5세	5	3.1%	0	0.0%	0	-
06-10세	6	3.7%	0	0.0%	0	-
11-15세	0	0.0%	0	0.0%	0	-
16세 이상	2	1.2%	0	0.0%	0	-
합계	162	100.0%	28	100.0%	0	-

05.유실 · 유기동물 처리 현황

구분	2022년		2023년		증감	
	발생건	비율	발생건	비율	발생건	비율
자연사	79	33.8%	58	30.5%	-21	-26.6%
입양	102	43.6%	40	21.1%	-62	-60.8%
안락사	14	6.0%	0	0.0%	-14	-100.0%
반환	15	6.4%	17	8.9%	2	13.3%
기증	24	10.3%	62	32.6%	38	158.3%
방사	0	0.0%	7	3.7%	7	-
보호중	0	0.0%	6	3.2%	6	-
기타	0	0.0%	0	0.0%	0	-
합계	234	100.0%	190	100.0%	-44	-18.8%

06.동물종별 유실 · 유기동물 처리 현황

구분	개		고양이		기타동물종	
	발생건	비율	발생건	비율	발생건	비율
자연사	55	34.0%	3	10.7%	0	-
입양	22	13.6%	18	64.3%	0	-
안락사	0	0.0%	0	0.0%	0	-
반환	17	10.5%	0	0.0%	0	-
기증	62	38.3%	0	0.0%	0	-
방사	0	0.0%	7	25.0%	0	-
보호중	6	3.7%	0	0.0%	0	-
기타	0	0.0%	0	0.0%	0	-
합계	162	100.0%	28	100.0%	0	-

07.품종별 처리현황[개]

구분	2022년		2023년		증감	
	품종건	비품종건	품종건	비품종건	품종건	비품종건
자연사	1	73	0	55	-1	-18
입양	7	91	2	20	-5	-71
안락사	0	14	0	0	0	-14
반환	5	10	3	14	-2	4

기증	0	24	3	59	3	35
방사	0	0	0	0	0	0
보호중	0	0	0	6	0	6
기타	0	0	0	0	0	0
합계	13	212	8	154	-5	-58

08.연령별 처리현황

구분	0세		1세		2세	
	발생건	비율	발생건	비율	발생건	비율
자연사	37	38.5%	6	28.6%	1	3.7%
입양	33	34.4%	2	9.5%	1	3.7%
안락사	0	0.0%	0	0.0%	0	0.0%
반환	1	1.0%	3	14.3%	6	22.2%
기증	18	18.8%	10	47.6%	14	51.9%
방사	7	7.3%	0	0.0%	0	0.0%
보호중	0	0.0%	0	0.0%	5	18.5%
기타	0	0.0%	0	0.0%	0	0.0%
합계	96	100.0%	21	100.0%	27	100.0%

구분	3세		4세		5세	
	발생건	비율	발생건	비율	발생건	비율
자연사	5	25.0%	7	53.8%	1	20.0%
입양	2	10.0%	2	15.4%	0	0.0%
안락사	0	0.0%	0	0.0%	0	0.0%
반환	2	10.0%	1	7.7%	3	60.0%
기증	11	55.0%	3	23.1%	1	20.0%
방사	0	0.0%	0	0.0%	0	0.0%
보호중	0	0.0%	0	0.0%	0	0.0%
기타	0	0.0%	0	0.0%	0	0.0%
합계	20	100.0%	13	100.0%	5	100.0%

구분	06-10세		11-15세		16세 이상	
	발생건	비율	발생건	비율	발생건	비율
자연사	1	16.7%	0	-	0	0.0%
입양	0	0.0%	0	-	0	0.0%
안락사	0	0.0%	0	-	0	0.0%
반환	1	16.7%	0	-	0	0.0%
기증	4	66.7%	0	-	1	50.0%
방사	0	0.0%	0	-	0	0.0%
보호중	0	0.0%	0	-	1	50.0%
기타	0	0.0%	0	-	0	0.0%
합계	6	100.0%	0	-	2	100.0%

밀양시

01.동물종별 발생 현황

구분	2022년		2023년		증감	증감율
	발생건	비율	발생건	비율		
개	1604	80.3%	1705	80.8%	101	6.3%
고양이	393	19.7%	405	19.2%	12	3.1%
기타동물종	0	0.0%	0	0.0%	0	-
합계	1997	100.0%	2110	100.0%	113	5.7%

02.품종별 발생 현황[개]

구분	2022년		2023년		증감	증감율
	발생건	비율	발생건	비율		
비품종견	1452	90.5%	1527	89.6%	75	5.2%
품종견	152	9.5%	178	10.4%	26	17.1%
합계	1604	100.0%	1705	100.0%	101	6.3%

03.월별 발생 현황

구분	개		고양이		기타동물종	
	발생건	비율	발생건	비율	발생건	비율
1월	168	9.9%	1	0.2%	0	-
2월	116	6.8%	13	3.2%	0	-
3월	192	11.3%	12	3.0%	0	-
4월	132	7.7%	26	6.4%	0	-
5월	152	8.9%	88	21.7%	0	-
6월	145	8.5%	63	15.6%	0	-
7월	150	8.8%	30	7.4%	0	-
8월	115	6.7%	29	7.2%	0	-
9월	151	8.9%	56	13.8%	0	-
10월	148	8.7%	50	12.3%	0	-
11월	132	7.7%	27	6.7%	0	-
12월	104	6.1%	10	2.5%	0	-
합계	1705	100.0%	405	100.0%	0	-

04.연령별 발생 현황

구분	개		고양이		기타동물종	
	발생건	비율	발생건	비율	발생건	비율
0세	1017	59.6%	349	86.2%	0	-
1세	195	11.4%	11	2.7%	0	-
2세	283	16.6%	28	6.9%	0	-
3세	135	7.9%	15	3.7%	0	-

4세	34	2.0%	1	0.2%	0	-
5세	18	1.1%	1	0.2%	0	-
06-10세	23	1.3%	0	0.0%	0	-
11-15세	0	0.0%	0	0.0%	0	-
16세 이상	0	0.0%	0	0.0%	0	-
합계	1705	100.0%	405	100.0%	0	-

05.유실 · 유기동물 처리 현황

구분	2022년		2023년		증감	
	발생건	비율	발생건	비율	발생건	비율
자연사	655	32.8%	537	25.5%	-118	-18.0%
입양	528	26.4%	524	24.8%	-4	-0.8%
안락사	557	27.9%	696	33.0%	139	25.0%
반환	205	10.3%	88	4.2%	-117	-57.1%
기증	2	0.1%	135	6.4%	133	6650.0%
방사	50	2.5%	130	6.2%	80	160.0%
보호중	0	0.0%	0	0.0%	0	-
기타	0	0.0%	0	0.0%	0	-
합계	1997	100.0%	2110	100.0%	113	5.7%

06.동물종별 유실 · 유기동물 처리 현황

구분	개		고양이		기타동물종	
	발생건	비율	발생건	비율	발생건	비율
자연사	375	22.0%	162	40.0%	0	-
입양	421	24.7%	103	25.4%	0	-
안락사	696	40.8%	0	0.0%	0	-
반환	79	4.6%	9	2.2%	0	-
기증	134	7.9%	1	0.2%	0	-
방사	0	0.0%	130	32.1%	0	-
보호중	0	0.0%	0	0.0%	0	-
기타	0	0.0%	0	0.0%	0	-
합계	1705	100.0%	405	100.0%	0	-

07.품종별 처리현황[개]

구분	2022년		2023년		증감	
	품종건	비품종건	품종건	비품종건	품종건	비품종건
자연사	8	457	12	363	4	-94
입양	79	337	109	312	30	-25
안락사	23	533	10	686	-13	153
반환	41	124	30	49	-11	-75

기증	1	1	17	117	16	116
방사	0	0	0	0	0	0
보호중	0	0	0	0	0	0
기타	0	0	0	0	0	0
합계	152	1452	178	1527	26	75

08.연령별 처리현황

구분	0세		1세		2세	
	발생건	비율	발생건	비율	발생건	비율
자연사	444	32.5%	30	14.6%	35	11.3%
입양	346	25.3%	38	18.4%	68	21.9%
안락사	385	28.2%	102	49.5%	137	44.1%
반환	17	1.2%	13	6.3%	28	9.0%
기증	69	5.1%	18	8.7%	30	9.6%
방사	105	7.7%	5	2.4%	13	4.2%
보호중	0	0.0%	0	0.0%	0	0.0%
기타	0	0.0%	0	0.0%	0	0.0%
합계	1366	100.0%	206	100.0%	311	100.0%

구분	3세		4세		5세	
	발생건	비율	발생건	비율	발생건	비율
자연사	14	9.3%	5	14.3%	3	15.8%
입양	43	28.7%	16	45.7%	8	42.1%
안락사	57	38.0%	5	14.3%	4	21.1%
반환	20	13.3%	4	11.4%	2	10.5%
기증	10	6.7%	4	11.4%	2	10.5%
방사	6	4.0%	1	2.9%	0	0.0%
보호중	0	0.0%	0	0.0%	0	0.0%
기타	0	0.0%	0	0.0%	0	0.0%
합계	150	100.0%	35	100.0%	19	100.0%

구분	06-10세		11-15세		16세 이상	
	발생건	비율	발생건	비율	발생건	비율
자연사	6	26.1%	0	-	0	-
입양	5	21.7%	0	-	0	-
안락사	6	26.1%	0	-	0	-
반환	4	17.4%	0	-	0	-
기증	2	8.7%	0	-	0	-
방사	0	0.0%	0	-	0	-
보호중	0	0.0%	0	-	0	-
기타	0	0.0%	0	-	0	-
합계	23	100.0%	0	-	0	-

사천시

01.동물종별 발생 현황

구분	2022년		2023년		증감	증감율
	발생건	비율	발생건	비율		
개	444	84.9%	420	83.3%	-24	-5.4%
고양이	75	14.3%	83	16.5%	8	10.7%
기타동물종	4	0.8%	1	0.2%	-3	-75.0%
합계	523	100.0%	504	100.0%	-19	-3.6%

02.품종별 발생 현황[개]

구분	2022년		2023년		증감	증감율
	발생건	비율	발생건	비율		
비품종견	399	89.9%	379	90.2%	-20	-5.0%
품종견	45	10.1%	41	9.8%	-4	-8.9%
합계	444	100.0%	420	100.0%	-24	-5.4%

03.월별 발생 현황

구분	개		고양이		기타동물종	
	발생건	비율	발생건	비율	발생건	비율
1월	45	10.7%	1	1.2%	0	0.0%
2월	28	6.7%	0	0.0%	0	0.0%
3월	36	8.6%	1	1.2%	0	0.0%
4월	34	8.1%	10	12.0%	0	0.0%
5월	43	10.2%	7	8.4%	0	0.0%
6월	30	7.1%	13	15.7%	1	100.0%
7월	50	11.9%	5	6.0%	0	0.0%
8월	57	13.6%	17	20.5%	0	0.0%
9월	13	3.1%	9	10.8%	0	0.0%
10월	22	5.2%	12	14.5%	0	0.0%
11월	31	7.4%	7	8.4%	0	0.0%
12월	31	7.4%	1	1.2%	0	0.0%
합계	420	100.0%	83	100.0%	1	100.0%

04.연령별 발생 현황

구분	개		고양이		기타동물종	
	발생건	비율	발생건	비율	발생건	비율
0세	247	58.8%	79	95.2%	0	0.0%
1세	48	11.4%	3	3.6%	1	100.0%
2세	53	12.6%	0	0.0%	0	0.0%
3세	26	6.2%	1	1.2%	0	0.0%

4세	19	4.5%	0	0.0%	0	0.0%
5세	18	4.3%	0	0.0%	0	0.0%
06-10세	9	2.1%	0	0.0%	0	0.0%
11-15세	0	0.0%	0	0.0%	0	0.0%
16세 이상	0	0.0%	0	0.0%	0	0.0%
합계	420	100.0%	83	100.0%	1	100.0%

05.유실 · 유기동물 처리 현황

구분	2022년		2023년		증감	
	발생건	비율	발생건	비율	발생건	비율
자연사	103	19.7%	70	13.9%	-33	-32.0%
입양	257	49.1%	259	51.4%	2	0.8%
안락사	110	21.0%	103	20.4%	-7	-6.4%
반환	22	4.2%	36	7.1%	14	63.6%
기증	26	5.0%	29	5.8%	3	11.5%
방사	5	1.0%	4	0.8%	-1	-20.0%
보호중	0	0.0%	3	0.6%	3	-
기타	0	0.0%	0	0.0%	0	-
합계	523	100.0%	504	100.0%	-19	-3.6%

06.동물종별 유실 · 유기동물 처리 현황

구분	개		고양이		기타동물종	
	발생건	비율	발생건	비율	발생건	비율
자연사	57	13.6%	13	15.7%	0	0.0%
입양	193	46.0%	65	78.3%	1	100.0%
안락사	103	24.5%	0	0.0%	0	0.0%
반환	35	8.3%	1	1.2%	0	0.0%
기증	29	6.9%	0	0.0%	0	0.0%
방사	0	0.0%	4	4.8%	0	0.0%
보호중	3	0.7%	0	0.0%	0	0.0%
기타	0	0.0%	0	0.0%	0	0.0%
합계	420	100.0%	83	100.0%	1	100.0%

07.품종별 처리현황[개]

구분	2022년		2023년		증감	
	품종건	비품종건	품종건	비품종건	품종건	비품종건
자연사	2	81	2	55	0	-26
입양	22	183	19	174	-3	-9
안락사	2	106	1	102	-1	-4
반환	11	11	10	25	-1	14

기증	8	17	9	20	1	3
방사	0	1	0	0	0	-1
보호중	0	0	0	3	0	3
기타	0	0	0	0	0	0
합계	45	399	41	379	-4	-20

08.연령별 처리현황

구분	0세		1세		2세	
	발생건	비율	발생건	비율	발생건	비율
자연사	59	18.1%	3	5.8%	3	5.7%
입양	188	57.7%	20	38.5%	19	35.8%
안락사	55	16.9%	16	30.8%	20	37.7%
반환	6	1.8%	7	13.5%	10	18.9%
기증	14	4.3%	3	5.8%	1	1.9%
방사	4	1.2%	0	0.0%	0	0.0%
보호중	0	0.0%	3	5.8%	0	0.0%
기타	0	0.0%	0	0.0%	0	0.0%
합계	326	100.0%	52	100.0%	53	100.0%

구분	3세		4세		5세	
	발생건	비율	발생건	비율	발생건	비율
자연사	2	7.4%	1	5.3%	1	5.6%
입양	15	55.6%	10	52.6%	5	27.8%
안락사	5	18.5%	3	15.8%	1	5.6%
반환	5	18.5%	3	15.8%	5	27.8%
기증	0	0.0%	2	10.5%	6	33.3%
방사	0	0.0%	0	0.0%	0	0.0%
보호중	0	0.0%	0	0.0%	0	0.0%
기타	0	0.0%	0	0.0%	0	0.0%
합계	27	100.0%	19	100.0%	18	100.0%

구분	06-10세		11-15세		16세 이상	
	발생건	비율	발생건	비율	발생건	비율
자연사	1	11.1%	0	-	0	-
입양	2	22.2%	0	-	0	-
안락사	3	33.3%	0	-	0	-
반환	0	0.0%	0	-	0	-
기증	3	33.3%	0	-	0	-
방사	0	0.0%	0	-	0	-
보호중	0	0.0%	0	-	0	-
기타	0	0.0%	0	-	0	-
합계	9	100.0%	0	-	0	-

산청군

01.동물종별 발생 현황

구분	2022년		2023년		증감	증감율
	발생건	비율	발생건	비율		
개	137	100.0%	137	100.0%	0	0.0%
고양이	0	0.0%	0	0.0%	0	-
기타동물종	0	0.0%	0	0.0%	0	-
합계	137	100.0%	137	100.0%	0	0.0%

02.품종별 발생 현황[개]

구분	2022년		2023년		증감	증감율
	발생건	비율	발생건	비율		
비품종견	133	97.1%	131	95.6%	-2	-1.5%
품종견	4	2.9%	6	4.4%	2	50.0%
합계	137	100.0%	137	100.0%	0	0.0%

03.월별 발생 현황

구분	개		고양이		기타동물종	
	발생건	비율	발생건	비율	발생건	비율
1월	7	5.1%	0	-	0	-
2월	19	13.9%	0	-	0	-
3월	16	11.7%	0	-	0	-
4월	6	4.4%	0	-	0	-
5월	14	10.2%	0	-	0	-
6월	14	10.2%	0	-	0	-
7월	13	9.5%	0	-	0	-
8월	10	7.3%	0	-	0	-
9월	11	8.0%	0	-	0	-
10월	12	8.8%	0	-	0	-
11월	8	5.8%	0	-	0	-
12월	7	5.1%	0	-	0	-
합계	137	100.0%	0	-	0	-

04.연령별 발생 현황

구분	개		고양이		기타동물종	
	발생건	비율	발생건	비율	발생건	비율
0세	28	20.4%	0	-	0	-
1세	16	11.7%	0	-	0	-
2세	7	5.1%	0	-	0	-
3세	20	14.6%	0	-	0	-

4세	4	2.9%	0	-	0	-
5세	17	12.4%	0	-	0	-
06-10세	41	29.9%	0	-	0	-
11-15세	4	2.9%	0	-	0	-
16세 이상	0	0.0%	0	-	0	-
합계	137	100.0%	0	-	0	-

05.유실 · 유기동물 처리 현황

구분	2022년		2023년		증감	
	발생건	비율	발생건	비율	발생건	비율
자연사	25	18.2%	9	6.6%	-16	-64.0%
입양	9	6.6%	7	5.1%	-2	-22.2%
안락사	82	59.9%	100	73.0%	18	22.0%
반환	17	12.4%	16	11.7%	-1	-5.9%
기증	0	0.0%	0	0.0%	0	-
방사	0	0.0%	1	0.7%	1	-
보호중	4	2.9%	4	2.9%	0	0.0%
기타	0	0.0%	0	0.0%	0	-
합계	137	100.0%	137	100.0%	0	0.0%

06.동물종별 유실 · 유기동물 처리 현황

구분	개		고양이		기타동물종	
	발생건	비율	발생건	비율	발생건	비율
자연사	9	6.6%	0	-	0	-
입양	7	5.1%	0	-	0	-
안락사	100	73.0%	0	-	0	-
반환	16	11.7%	0	-	0	-
기증	0	0.0%	0	-	0	-
방사	1	0.7%	0	-	0	-
보호중	4	2.9%	0	-	0	-
기타	0	0.0%	0	-	0	-
합계	137	100.0%	0	-	0	-

07.품종별 처리현황[개]

구분	2022년		2023년		증감	
	품종건	비품종건	품종건	비품종건	품종건	비품종건
자연사	1	24	0	9	-1	-15
입양	1	8	2	5	1	-3
안락사	1	81	2	98	1	17
반환	0	17	2	14	2	-3

기증	0	0	0	0	0	0
방사	0	0	0	1	0	1
보호중	1	3	0	4	-1	1
기타	0	0	0	0	0	0
합계	4	133	6	131	2	-2

08.연령별 처리현황

구분	0세		1세		2세	
	발생건	비율	발생건	비율	발생건	비율
자연사	2	7.1%	1	6.3%	1	14.3%
입양	2	7.1%	1	6.3%	0	0.0%
안락사	22	78.6%	12	75.0%	4	57.1%
반환	1	3.6%	1	6.3%	1	14.3%
기증	0	0.0%	0	0.0%	0	0.0%
방사	0	0.0%	0	0.0%	1	14.3%
보호중	1	3.6%	1	6.3%	0	0.0%
기타	0	0.0%	0	0.0%	0	0.0%
합계	28	100.0%	16	100.0%	7	100.0%

구분	3세		4세		5세	
	발생건	비율	발생건	비율	발생건	비율
자연사	2	10.0%	0	0.0%	1	5.9%
입양	0	0.0%	0	0.0%	0	0.0%
안락사	13	65.0%	2	50.0%	13	76.5%
반환	5	25.0%	2	50.0%	2	11.8%
기증	0	0.0%	0	0.0%	0	0.0%
방사	0	0.0%	0	0.0%	0	0.0%
보호중	0	0.0%	0	0.0%	1	5.9%
기타	0	0.0%	0	0.0%	0	0.0%
합계	20	100.0%	4	100.0%	17	100.0%

구분	06-10세		11-15세		16세 이상	
	발생건	비율	발생건	비율	발생건	비율
자연사	1	2.4%	1	25.0%	0	-
입양	3	7.3%	1	25.0%	0	-
안락사	32	78.0%	2	50.0%	0	-
반환	4	9.8%	0	0.0%	0	-
기증	0	0.0%	0	0.0%	0	-
방사	0	0.0%	0	0.0%	0	-
보호중	1	2.4%	0	0.0%	0	-
기타	0	0.0%	0	0.0%	0	-
합계	41	100.0%	4	100.0%	0	-

양산시

01.동물종별 발생 현황

구분	2022년		2023년		증감	증감율
	발생건	비율	발생건	비율		
개	297	88.1%	435	95.0%	138	46.5%
고양이	35	10.4%	21	4.6%	-14	-40.0%
기타동물종	5	1.5%	2	0.4%	-3	-60.0%
합계	337	100.0%	458	100.0%	121	35.9%

02.품종별 발생 현황[개]

구분	2022년		2023년		증감	증감율
	발생건	비율	발생건	비율		
비품종견	223	75.1%	365	83.9%	142	63.7%
품종견	74	24.9%	70	16.1%	-4	-5.4%
합계	297	100.0%	435	100.0%	138	46.5%

03.월별 발생 현황

구분	개		고양이		기타동물종	
	발생건	비율	발생건	비율	발생건	비율
1월	35	8.0%	2	9.5%	0	0.0%
2월	17	3.9%	0	0.0%	0	0.0%
3월	41	9.4%	0	0.0%	0	0.0%
4월	33	7.6%	0	0.0%	0	0.0%
5월	39	9.0%	7	33.3%	0	0.0%
6월	30	6.9%	2	9.5%	0	0.0%
7월	57	13.1%	1	4.8%	0	0.0%
8월	30	6.9%	0	0.0%	0	0.0%
9월	32	7.4%	7	33.3%	2	100.0%
10월	37	8.5%	1	4.8%	0	0.0%
11월	43	9.9%	1	4.8%	0	0.0%
12월	41	9.4%	0	0.0%	0	0.0%
합계	435	100.0%	21	100.0%	2	100.0%

04.연령별 발생 현황

구분	개		고양이		기타동물종	
	발생건	비율	발생건	비율	발생건	비율
0세	206	47.4%	16	76.2%	2	100.0%
1세	55	12.6%	1	4.8%	0	0.0%
2세	44	10.1%	0	0.0%	0	0.0%
3세	47	10.8%	0	0.0%	0	0.0%

4세	28	6.4%	3	14.3%	0	0.0%
5세	20	4.6%	0	0.0%	0	0.0%
06-10세	31	7.1%	1	4.8%	0	0.0%
11-15세	4	0.9%	0	0.0%	0	0.0%
16세 이상	0	0.0%	0	0.0%	0	0.0%
합계	435	100.0%	21	100.0%	2	100.0%

05.유실 · 유기동물 처리 현황

구분	2022년		2023년		증감	
	발생건	비율	발생건	비율	발생건	비율
자연사	59	17.5%	92	20.1%	33	55.9%
입양	119	35.3%	147	32.1%	28	23.5%
안락사	116	34.4%	55	12.0%	-61	-52.6%
반환	42	12.5%	40	8.7%	-2	-4.8%
기증	1	0.3%	24	5.2%	23	2300.0%
방사	0	0.0%	0	0.0%	0	-
보호중	0	0.0%	100	21.8%	100	-
기타	0	0.0%	0	0.0%	0	-
합계	337	100.0%	458	100.0%	121	35.9%

06.동물종별 유실 · 유기동물 처리 현황

구분	개		고양이		기타동물종	
	발생건	비율	발생건	비율	발생건	비율
자연사	86	19.8%	6	28.6%	0	0.0%
입양	136	31.3%	9	42.9%	2	100.0%
안락사	55	12.6%	0	0.0%	0	0.0%
반환	34	7.8%	6	28.6%	0	0.0%
기증	24	5.5%	0	0.0%	0	0.0%
방사	0	0.0%	0	0.0%	0	0.0%
보호중	100	23.0%	0	0.0%	0	0.0%
기타	0	0.0%	0	0.0%	0	0.0%
합계	435	100.0%	21	100.0%	2	100.0%

07.품종별 처리현황[개]

구분	2022년		2023년		증감	
	품종건	비품종건	품종건	비품종건	품종건	비품종건
자연사	11	27	10	76	-1	49
입양	32	69	31	105	-1	36
안락사	7	109	8	47	1	-62
반환	24	17	16	18	-8	1

기증	0	1	4	20	4	19
방사	0	0	0	0	0	0
보호중	0	0	1	99	1	99
기타	0	0	0	0	0	0
합계	74	223	70	365	-4	142

08.연령별 처리현황

구분	0세		1세		2세	
	발생건	비율	발생건	비율	발생건	비율
자연사	59	26.3%	10	17.9%	7	15.9%
입양	87	38.8%	7	12.5%	12	27.3%
안락사	2	0.9%	15	26.8%	11	25.0%
반환	9	4.0%	4	7.1%	4	9.1%
기증	13	5.8%	4	7.1%	2	4.5%
방사	0	0.0%	0	0.0%	0	0.0%
보호중	54	24.1%	16	28.6%	8	18.2%
기타	0	0.0%	0	0.0%	0	0.0%
합계	224	100.0%	56	100.0%	44	100.0%

구분	3세		4세		5세	
	발생건	비율	발생건	비율	발생건	비율
자연사	3	6.4%	1	3.2%	3	15.0%
입양	17	36.2%	8	25.8%	5	25.0%
안락사	9	19.1%	9	29.0%	4	20.0%
반환	4	8.5%	7	22.6%	3	15.0%
기증	1	2.1%	1	3.2%	2	10.0%
방사	0	0.0%	0	0.0%	0	0.0%
보호중	13	27.7%	5	16.1%	3	15.0%
기타	0	0.0%	0	0.0%	0	0.0%
합계	47	100.0%	31	100.0%	20	100.0%

구분	06-10세		11-15세		16세 이상	
	발생건	비율	발생건	비율	발생건	비율
자연사	7	21.9%	2	50.0%	0	-
입양	10	31.3%	1	25.0%	0	-
안락사	5	15.6%	0	0.0%	0	-
반환	8	25.0%	1	25.0%	0	-
기증	1	3.1%	0	0.0%	0	-
방사	0	0.0%	0	0.0%	0	-
보호중	1	3.1%	0	0.0%	0	-
기타	0	0.0%	0	0.0%	0	-
합계	32	100.0%	4	100.0%	0	-

의령군

01.동물종별 발생 현황

구분	2022년		2023년		증감	증감율
	발생건	비율	발생건	비율		
개	228	100.0%	260	100.0%	32	14.0%
고양이	0	0.0%	0	0.0%	0	-
기타동물종	0	0.0%	0	0.0%	0	-
합계	228	100.0%	260	100.0%	32	14.0%

02.품종별 발생 현황[개]

구분	2022년		2023년		증감	증감율
	발생건	비율	발생건	비율		
비품종견	221	96.9%	258	99.2%	37	16.7%
품종견	7	3.1%	2	0.8%	-5	-71.4%
합계	228	100.0%	260	100.0%	32	14.0%

03.월별 발생 현황

구분	개		고양이		기타동물종	
	발생건	비율	발생건	비율	발생건	비율
1월	31	11.9%	0	-	0	-
2월	5	1.9%	0	-	0	-
3월	19	7.3%	0	-	0	-
4월	6	2.3%	0	-	0	-
5월	46	17.7%	0	-	0	-
6월	22	8.5%	0	-	0	-
7월	31	11.9%	0	-	0	-
8월	38	14.6%	0	-	0	-
9월	18	6.9%	0	-	0	-
10월	25	9.6%	0	-	0	-
11월	4	1.5%	0	-	0	-
12월	15	5.8%	0	-	0	-
합계	260	100.0%	0	-	0	-

04.연령별 발생 현황

구분	개		고양이		기타동물종	
	발생건	비율	발생건	비율	발생건	비율
0세	137	52.7%	0	-	0	-
1세	36	13.8%	0	-	0	-
2세	29	11.2%	0	-	0	-
3세	32	12.3%	0	-	0	-

4세	17	6.5%	0	-	0	-
5세	4	1.5%	0	-	0	-
06-10세	5	1.9%	0	-	0	-
11-15세	0	0.0%	0	-	0	-
16세 이상	0	0.0%	0	-	0	-
합계	260	100.0%	0	-	0	-

05.유실 · 유기동물 처리 현황

구분	2022년		2023년		증감	
	발생건	비율	발생건	비율	발생건	비율
자연사	67	29.4%	117	45.0%	50	74.6%
입양	39	17.1%	31	11.9%	-8	-20.5%
안락사	105	46.1%	109	41.9%	4	3.8%
반환	17	7.5%	3	1.2%	-14	-82.4%
기증	0	0.0%	0	0.0%	0	-
방사	0	0.0%	0	0.0%	0	-
보호중	0	0.0%	0	0.0%	0	-
기타	0	0.0%	0	0.0%	0	-
합계	228	100.0%	260	100.0%	32	14.0%

06.동물종별 유실 · 유기동물 처리 현황

구분	개		고양이		기타동물종	
	발생건	비율	발생건	비율	발생건	비율
자연사	117	45.0%	0	-	0	-
입양	31	11.9%	0	-	0	-
안락사	109	41.9%	0	-	0	-
반환	3	1.2%	0	-	0	-
기증	0	0.0%	0	-	0	-
방사	0	0.0%	0	-	0	-
보호중	0	0.0%	0	-	0	-
기타	0	0.0%	0	-	0	-
합계	260	100.0%	0	-	0	-

07.품종별 처리현황[개]

구분	2022년		2023년		증감	
	품종건	비품종건	품종건	비품종건	품종건	비품종건
자연사	0	67	1	116	1	49
입양	1	38	1	30	0	-8
안락사	2	103	0	109	-2	6
반환	4	13	0	3	-4	-10

기증	0	0	0	0	0	0
방사	0	0	0	0	0	0
보호중	0	0	0	0	0	0
기타	0	0	0	0	0	0
합계	7	221	2	258	-5	37

08.연령별 처리현황

구분	0세		1세		2세	
	발생건	비율	발생건	비율	발생건	비율
자연사	97	70.8%	11	30.6%	3	10.3%
입양	19	13.9%	4	11.1%	6	20.7%
안락사	21	15.3%	20	55.6%	19	65.5%
반환	0	0.0%	1	2.8%	1	3.4%
기증	0	0.0%	0	0.0%	0	0.0%
방사	0	0.0%	0	0.0%	0	0.0%
보호중	0	0.0%	0	0.0%	0	0.0%
기타	0	0.0%	0	0.0%	0	0.0%
합계	137	100.0%	36	100.0%	29	100.0%

구분	3세		4세		5세	
	발생건	비율	발생건	비율	발생건	비율
자연사	2	6.3%	2	11.8%	1	25.0%
입양	1	3.1%	1	5.9%	0	0.0%
안락사	29	90.6%	13	76.5%	3	75.0%
반환	0	0.0%	1	5.9%	0	0.0%
기증	0	0.0%	0	0.0%	0	0.0%
방사	0	0.0%	0	0.0%	0	0.0%
보호중	0	0.0%	0	0.0%	0	0.0%
기타	0	0.0%	0	0.0%	0	0.0%
합계	32	100.0%	17	100.0%	4	100.0%

구분	06-10세		11-15세		16세 이상	
	발생건	비율	발생건	비율	발생건	비율
자연사	1	20.0%	0	-	0	-
입양	0	0.0%	0	-	0	-
안락사	4	80.0%	0	-	0	-
반환	0	0.0%	0	-	0	-
기증	0	0.0%	0	-	0	-
방사	0	0.0%	0	-	0	-
보호중	0	0.0%	0	-	0	-
기타	0	0.0%	0	-	0	-
합계	5	100.0%	0	-	0	-

진주시

01.동물종별 발생 현황

구분	2022년		2023년		증감	증감율
	발생건	비율	발생건	비율		
개	697	97.8%	669	99.0%	-28	-4.0%
고양이	13	1.8%	5	0.7%	-8	-61.5%
기타동물종	3	0.4%	2	0.3%	-1	-33.3%
합계	713	100.0%	676	100.0%	-37	-5.2%

02.품종별 발생 현황[개]

구분	2022년		2023년		증감	증감율
	발생건	비율	발생건	비율		
비품종견	634	91.0%	615	91.9%	-19	-3.0%
품종견	63	9.0%	54	8.1%	-9	-14.3%
합계	697	100.0%	669	100.0%	-28	-4.0%

03.월별 발생 현황

구분	개		고양이		기타동물종	
	발생건	비율	발생건	비율	발생건	비율
1월	62	9.3%	0	0.0%	0	0.0%
2월	56	8.4%	2	40.0%	0	0.0%
3월	38	5.7%	1	20.0%	0	0.0%
4월	41	6.1%	0	0.0%	0	0.0%
5월	36	5.4%	1	20.0%	0	0.0%
6월	55	8.2%	0	0.0%	0	0.0%
7월	57	8.5%	0	0.0%	0	0.0%
8월	62	9.3%	0	0.0%	1	50.0%
9월	56	8.4%	0	0.0%	0	0.0%
10월	88	13.2%	0	0.0%	0	0.0%
11월	60	9.0%	1	20.0%	0	0.0%
12월	58	8.7%	0	0.0%	1	50.0%
합계	669	100.0%	5	100.0%	2	100.0%

04.연령별 발생 현황

구분	개		고양이		기타동물종	
	발생건	비율	발생건	비율	발생건	비율
0세	370	55.3%	1	20.0%	0	0.0%
1세	41	6.1%	0	0.0%	2	100.0%
2세	75	11.2%	2	40.0%	0	0.0%
3세	61	9.1%	1	20.0%	0	0.0%

4세	59	8.8%	1	20.0%	0	0.0%
5세	18	2.7%	0	0.0%	0	0.0%
06-10세	40	6.0%	0	0.0%	0	0.0%
11-15세	4	0.6%	0	0.0%	0	0.0%
16세 이상	1	0.1%	0	0.0%	0	0.0%
합계	669	100.0%	5	100.0%	2	100.0%

05.유실 · 유기동물 처리 현황

구분	2022년		2023년		증감	
	발생건	비율	발생건	비율	발생건	비율
자연사	162	22.7%	145	21.4%	-17	-10.5%
입양	194	27.2%	86	12.7%	-108	-55.7%
안락사	250	35.1%	269	39.8%	19	7.6%
반환	64	9.0%	42	6.2%	-22	-34.4%
기증	43	6.0%	40	5.9%	-3	-7.0%
방사	0	0.0%	0	0.0%	0	-
보호중	0	0.0%	94	13.9%	94	-
기타	0	0.0%	0	0.0%	0	-
합계	713	100.0%	676	100.0%	-37	-5.2%

06.동물종별 유실 · 유기동물 처리 현황

구분	개		고양이		기타동물종	
	발생건	비율	발생건	비율	발생건	비율
자연사	144	21.5%	0	0.0%	1	50.0%
입양	83	12.4%	2	40.0%	1	50.0%
안락사	269	40.2%	0	0.0%	0	0.0%
반환	42	6.3%	0	0.0%	0	0.0%
기증	37	5.5%	3	60.0%	0	0.0%
방사	0	0.0%	0	0.0%	0	0.0%
보호중	94	14.1%	0	0.0%	0	0.0%
기타	0	0.0%	0	0.0%	0	0.0%
합계	669	100.0%	5	100.0%	2	100.0%

07.품종별 처리현황[개]

구분	2022년		2023년		증감	
	품종건	비품종건	품종건	비품종건	품종건	비품종건
자연사	4	158	5	139	1	-19
입양	26	152	14	69	-12	-83
안락사	0	250	6	263	6	13
반환	27	37	15	27	-12	-10

기증	6	37	13	24	7	-13
방사	0	0	0	0	0	0
보호중	0	0	1	93	1	93
기타	0	0	0	0	0	0
합계	63	634	54	615	-9	-19

08.연령별 처리현황

구분	0세		1세		2세	
	발생건	비율	발생건	비율	발생건	비율
자연사	105	28.3%	6	14.0%	6	7.8%
입양	54	14.6%	2	4.7%	11	14.3%
안락사	132	35.6%	20	46.5%	37	48.1%
반환	2	0.5%	2	4.7%	3	3.9%
기증	15	4.0%	0	0.0%	13	16.9%
방사	0	0.0%	0	0.0%	0	0.0%
보호중	63	17.0%	13	30.2%	7	9.1%
기타	0	0.0%	0	0.0%	0	0.0%
합계	371	100.0%	43	100.0%	77	100.0%

구분	3세		4세		5세	
	발생건	비율	발생건	비율	발생건	비율
자연사	9	14.5%	8	13.3%	2	11.1%
입양	7	11.3%	6	10.0%	3	16.7%
안락사	36	58.1%	29	48.3%	4	22.2%
반환	5	8.1%	9	15.0%	5	27.8%
기증	2	3.2%	4	6.7%	1	5.6%
방사	0	0.0%	0	0.0%	0	0.0%
보호중	3	4.8%	4	6.7%	3	16.7%
기타	0	0.0%	0	0.0%	0	0.0%
합계	62	100.0%	60	100.0%	18	100.0%

구분	06-10세		11-15세		16세 이상	
	발생건	비율	발생건	비율	발생건	비율
자연사	5	12.5%	3	75.0%	0	-
입양	3	7.5%	0	0.0%	0	-
안락사	11	27.5%	0	0.0%	0	-
반환	15	37.5%	1	25.0%	0	-
기증	5	12.5%	0	0.0%	0	-
방사	0	0.0%	0	0.0%	0	-
보호중	1	2.5%	0	0.0%	0	-
기타	0	0.0%	0	0.0%	0	-
합계	40	100.0%	4	100.0%	0	-

창녕군

01.동물종별 발생 현황

구분	2022년		2023년		증감	증감율
	발생건	비율	발생건	비율		
개	688	82.0%	639	78.5%	-49	-7.1%
고양이	151	18.0%	172	21.1%	21	13.9%
기타동물종	0	0.0%	3	0.4%	3	-
합계	839	100.0%	814	100.0%	-25	-3.0%

02.품종별 발생 현황[개]

구분	2022년		2023년		증감	증감율
	발생건	비율	발생건	비율		
비품종견	648	94.2%	605	94.7%	-43	-6.6%
품종견	40	5.8%	34	5.3%	-6	-15.0%
합계	688	100.0%	639	100.0%	-49	-7.1%

03.월별 발생 현황

구분	개		고양이		기타동물종	
	발생건	비율	발생건	비율	발생건	비율
1월	63	9.9%	6	3.5%	0	0.0%
2월	51	8.0%	9	5.2%	0	0.0%
3월	75	11.7%	17	9.9%	0	0.0%
4월	81	12.7%	12	7.0%	0	0.0%
5월	37	5.8%	16	9.3%	0	0.0%
6월	33	5.2%	30	17.4%	0	0.0%
7월	71	11.1%	29	16.9%	0	0.0%
8월	65	10.2%	7	4.1%	0	0.0%
9월	36	5.6%	19	11.0%	0	0.0%
10월	55	8.6%	15	8.7%	1	33.3%
11월	52	8.1%	10	5.8%	1	33.3%
12월	20	3.1%	2	1.2%	1	33.3%
합계	639	100.0%	172	100.0%	3	100.0%

04.연령별 발생 현황

구분	개		고양이		기타동물종	
	발생건	비율	발생건	비율	발생건	비율
0세	259	40.5%	63	36.6%	2	66.7%
1세	135	21.1%	38	22.1%	1	33.3%
2세	74	11.6%	24	14.0%	0	0.0%
3세	89	13.9%	39	22.7%	0	0.0%

4세	13	2.0%	4	2.3%	0	0.0%
5세	40	6.3%	4	2.3%	0	0.0%
06-10세	29	4.5%	0	0.0%	0	0.0%
11-15세	0	0.0%	0	0.0%	0	0.0%
16세 이상	0	0.0%	0	0.0%	0	0.0%
합계	639	100.0%	172	100.0%	3	100.0%

05.유실 · 유기동물 처리 현황

구분	2022년		2023년		증감	
	발생건	비율	발생건	비율	발생건	비율
자연사	284	33.8%	221	27.1%	-63	-22.2%
입양	111	13.2%	106	13.0%	-5	-4.5%
안락사	379	45.2%	350	43.0%	-29	-7.7%
반환	25	3.0%	38	4.7%	13	52.0%
기증	3	0.4%	2	0.2%	-1	-33.3%
방사	37	4.4%	97	11.9%	60	162.2%
보호중	0	0.0%	0	0.0%	0	-
기타	0	0.0%	0	0.0%	0	-
합계	839	100.0%	814	100.0%	-25	-3.0%

06.동물종별 유실 · 유기동물 처리 현황

구분	개		고양이		기타동물종	
	발생건	비율	발생건	비율	발생건	비율
자연사	170	26.6%	51	29.7%	0	0.0%
입양	83	13.0%	23	13.4%	0	0.0%
안락사	347	54.3%	0	0.0%	3	100.0%
반환	37	5.8%	1	0.6%	0	0.0%
기증	2	0.3%	0	0.0%	0	0.0%
방사	0	0.0%	97	56.4%	0	0.0%
보호중	0	0.0%	0	0.0%	0	0.0%
기타	0	0.0%	0	0.0%	0	0.0%
합계	639	100.0%	172	100.0%	3	100.0%

07.품종별 처리현황[개]

구분	2022년		2023년		증감	
	품종건	비품종건	품종건	비품종건	품종건	비품종건
자연사	1	204	1	169	0	-35
입양	28	49	18	65	-10	16
안락사	3	375	3	344	0	-31
반환	5	20	11	26	6	6

기증	3	0	1	1	-2	1
방사	0	0	0	0	0	0
보호중	0	0	0	0	0	0
기타	0	0	0	0	0	0
합계	40	648	34	605	-6	-43

08.연령별 처리현황

구분	0세		1세		2세	
	발생건	비율	발생건	비율	발생건	비율
자연사	145	44.8%	43	24.7%	6	6.1%
입양	41	12.7%	23	13.2%	9	9.2%
안락사	122	37.7%	79	45.4%	57	58.2%
반환	1	0.3%	8	4.6%	3	3.1%
기증	0	0.0%	0	0.0%	0	0.0%
방사	15	4.6%	21	12.1%	23	23.5%
보호중	0	0.0%	0	0.0%	0	0.0%
기타	0	0.0%	0	0.0%	0	0.0%
합계	324	100.0%	174	100.0%	98	100.0%

구분	3세		4세		5세	
	발생건	비율	발생건	비율	발생건	비율
자연사	16	12.5%	4	23.5%	2	4.5%
입양	17	13.3%	1	5.9%	7	15.9%
안락사	51	39.8%	9	52.9%	22	50.0%
반환	13	10.2%	0	0.0%	7	15.9%
기증	0	0.0%	0	0.0%	2	4.5%
방사	31	24.2%	3	17.6%	4	9.1%
보호중	0	0.0%	0	0.0%	0	0.0%
기타	0	0.0%	0	0.0%	0	0.0%
합계	128	100.0%	17	100.0%	44	100.0%

구분	06-10세		11-15세		16세 이상	
	발생건	비율	발생건	비율	발생건	비율
자연사	5	17.2%	0	-	0	-
입양	8	27.6%	0	-	0	-
안락사	10	34.5%	0	-	0	-
반환	6	20.7%	0	-	0	-
기증	0	0.0%	0	-	0	-
방사	0	0.0%	0	-	0	-
보호중	0	0.0%	0	-	0	-
기타	0	0.0%	0	-	0	-
합계	29	100.0%	0	-	0	-

창원시 마산합포회원구

01.동물종별 발생 현황

구분	2022년		2023년		증감	증감율
	발생건	비율	발생건	비율		
개	345	100.0%	393	100.0%	48	13.9%
고양이	0	0.0%	0	0.0%	0	-
기타동물종	0	0.0%	0	0.0%	0	-
합계	345	100.0%	393	100.0%	48	13.9%

02.품종별 발생 현황[개]

구분	2022년		2023년		증감	증감율
	발생건	비율	발생건	비율		
비품종견	229	66.4%	246	62.6%	17	7.4%
품종견	116	33.6%	147	37.4%	31	26.7%
합계	345	100.0%	393	100.0%	48	13.9%

03.월별 발생 현황

구분	개		고양이		기타동물종	
	발생건	비율	발생건	비율	발생건	비율
1월	31	7.9%	0	-	0	-
2월	43	10.9%	0	-	0	-
3월	42	10.7%	0	-	0	-
4월	34	8.7%	0	-	0	-
5월	26	6.6%	0	-	0	-
6월	41	10.4%	0	-	0	-
7월	32	8.1%	0	-	0	-
8월	44	11.2%	0	-	0	-
9월	38	9.7%	0	-	0	-
10월	20	5.1%	0	-	0	-
11월	20	5.1%	0	-	0	-
12월	22	5.6%	0	-	0	-
합계	393	100.0%	0	-	0	-

04.연령별 발생 현황

구분	개		고양이		기타동물종	
	발생건	비율	발생건	비율	발생건	비율
0세	135	34.4%	0	-	0	-
1세	38	9.7%	0	-	0	-
2세	69	17.6%	0	-	0	-
3세	46	11.7%	0	-	0	-

4세	7	1.8%	0	-	0	-
5세	42	10.7%	0	-	0	-
06-10세	50	12.7%	0	-	0	-
11-15세	6	1.5%	0	-	0	-
16세 이상	0	0.0%	0	-	0	-
합계	393	100.0%	0	-	0	-

05.유실 · 유기동물 처리 현황

구분	2022년		2023년		증감	
	발생건	비율	발생건	비율	발생건	비율
자연사	12	3.5%	6	1.5%	-6	-50.0%
입양	169	49.0%	192	48.9%	23	13.6%
안락사	6	1.7%	3	0.8%	-3	-50.0%
반환	142	41.2%	128	32.6%	-14	-9.9%
기증	5	1.4%	9	2.3%	4	80.0%
방사	0	0.0%	0	0.0%	0	-
보호중	11	3.2%	55	14.0%	44	400.0%
기타	0	0.0%	0	0.0%	0	-
합계	345	100.0%	393	100.0%	48	13.9%

06.동물종별 유실 · 유기동물 처리 현황

구분	개		고양이		기타동물종	
	발생건	비율	발생건	비율	발생건	비율
자연사	6	1.5%	0	-	0	-
입양	192	48.9%	0	-	0	-
안락사	3	0.8%	0	-	0	-
반환	128	32.6%	0	-	0	-
기증	9	2.3%	0	-	0	-
방사	0	0.0%	0	-	0	-
보호중	55	14.0%	0	-	0	-
기타	0	0.0%	0	-	0	-
합계	393	100.0%	0	-	0	-

07.품종별 처리현황[개]

구분	2022년		2023년		증감	
	품종건	비품종건	품종건	비품종건	품종건	비품종건
자연사	1	11	0	6	-1	-5
입양	35	134	57	135	22	1
안락사	0	6	1	2	1	-4
반환	80	62	88	40	8	-22

기증	0	5	0	9	0	4
방사	0	0	0	0	0	0
보호중	0	11	1	54	1	43
기타	0	0	0	0	0	0
합계	116	229	147	246	31	17

08.연령별 처리현황

구분	0세		1세		2세	
	발생건	비율	발생건	비율	발생건	비율
자연사	1	0.7%	0	0.0%	1	1.4%
입양	93	68.9%	13	34.2%	28	40.6%
안락사	0	0.0%	0	0.0%	0	0.0%
반환	4	3.0%	22	57.9%	25	36.2%
기증	3	2.2%	1	2.6%	3	4.3%
방사	0	0.0%	0	0.0%	0	0.0%
보호중	34	25.2%	2	5.3%	12	17.4%
기타	0	0.0%	0	0.0%	0	0.0%
합계	135	100.0%	38	100.0%	69	100.0%

구분	3세		4세		5세	
	발생건	비율	발생건	비율	발생건	비율
자연사	1	2.2%	1	14.3%	2	4.8%
입양	24	52.2%	3	42.9%	6	14.3%
안락사	1	2.2%	0	0.0%	1	2.4%
반환	14	30.4%	3	42.9%	30	71.4%
기증	1	2.2%	0	0.0%	1	2.4%
방사	0	0.0%	0	0.0%	0	0.0%
보호중	5	10.9%	0	0.0%	2	4.8%
기타	0	0.0%	0	0.0%	0	0.0%
합계	46	100.0%	7	100.0%	42	100.0%

구분	06-10세		11-15세		16세 이상	
	발생건	비율	발생건	비율	발생건	비율
자연사	0	0.0%	0	0.0%	0	-
입양	23	46.0%	2	33.3%	0	-
안락사	1	2.0%	0	0.0%	0	-
반환	26	52.0%	4	66.7%	0	-
기증	0	0.0%	0	0.0%	0	-
방사	0	0.0%	0	0.0%	0	-
보호중	0	0.0%	0	0.0%	0	-
기타	0	0.0%	0	0.0%	0	-
합계	50	100.0%	6	100.0%	0	-

창원시 의창성산구

01.동물종별 발생 현황

구분	2022년		2023년		증감	증감율
	발생건	비율	발생건	비율		
개	618	99.8%	704	100.0%	86	13.9%
고양이	0	0.0%	0	0.0%	0	-
기타동물종	1	0.2%	0	0.0%	-1	-100.0%
합계	619	100.0%	704	100.0%	85	13.7%

02.품종별 발생 현황[개]

구분	2022년		2023년		증감	증감율
	발생건	비율	발생건	비율		
비품종견	443	71.7%	509	72.3%	66	14.9%
품종견	175	28.3%	195	27.7%	20	11.4%
합계	618	100.0%	704	100.0%	86	13.9%

03.월별 발생 현황

구분	개		고양이		기타동물종	
	발생건	비율	발생건	비율	발생건	비율
1월	77	10.9%	0	-	0	-
2월	45	6.4%	0	-	0	-
3월	43	6.1%	0	-	0	-
4월	31	4.4%	0	-	0	-
5월	70	9.9%	0	-	0	-
6월	47	6.7%	0	-	0	-
7월	68	9.7%	0	-	0	-
8월	57	8.1%	0	-	0	-
9월	52	7.4%	0	-	0	-
10월	64	9.1%	0	-	0	-
11월	84	11.9%	0	-	0	-
12월	66	9.4%	0	-	0	-
합계	704	100.0%	0	-	0	-

04.연령별 발생 현황

구분	개		고양이		기타동물종	
	발생건	비율	발생건	비율	발생건	비율
0세	323	45.9%	0	-	0	-
1세	49	7.0%	0	-	0	-
2세	76	10.8%	0	-	0	-
3세	69	9.8%	0	-	0	-

4세	53	7.5%	0	-	0	-
5세	26	3.7%	0	-	0	-
06-10세	71	10.1%	0	-	0	-
11-15세	36	5.1%	0	-	0	-
16세 이상	1	0.1%	0	-	0	-
합계	704	100.0%	0	-	0	-

05.유실 · 유기동물 처리 현황

구분	2022년		2023년		증감	
	발생건	비율	발생건	비율	발생건	비율
자연사	32	5.2%	19	2.7%	-13	-40.6%
입양	246	39.7%	289	41.1%	43	17.5%
안락사	114	18.4%	75	10.7%	-39	-34.2%
반환	176	28.4%	209	29.7%	33	18.8%
기증	7	1.1%	1	0.1%	-6	-85.7%
방사	0	0.0%	0	0.0%	0	-
보호중	44	7.1%	111	15.8%	67	152.3%
기타	0	0.0%	0	0.0%	0	-
합계	619	100.0%	704	100.0%	85	13.7%

06.동물종별 유실 · 유기동물 처리 현황

구분	개		고양이		기타동물종	
	발생건	비율	발생건	비율	발생건	비율
자연사	19	2.7%	0	-	0	-
입양	289	41.1%	0	-	0	-
안락사	75	10.7%	0	-	0	-
반환	209	29.7%	0	-	0	-
기증	1	0.1%	0	-	0	-
방사	0	0.0%	0	-	0	-
보호중	111	15.8%	0	-	0	-
기타	0	0.0%	0	-	0	-
합계	704	100.0%	0	-	0	-

07.품종별 처리현황[개]

구분	2022년		2023년		증감	
	품종건	비품종건	품종건	비품종건	품종건	비품종건
자연사	2	30	5	14	3	-16
입양	40	205	45	244	5	39
안락사	1	113	3	72	2	-41
반환	129	47	134	75	5	28

기증	2	5	0	1	-2	-4
방사	0	0	0	0	0	0
보호중	1	43	8	103	7	60
기타	0	0	0	0	0	0
합계	175	443	195	509	20	66

08.연령별 처리현황

구분	0세		1세		2세	
	발생건	비율	발생건	비율	발생건	비율
자연사	6	1.9%	1	2.0%	0	0.0%
입양	225	69.7%	10	20.4%	22	28.9%
안락사	11	3.4%	15	30.6%	11	14.5%
반환	6	1.9%	17	34.7%	31	40.8%
기증	1	0.3%	0	0.0%	0	0.0%
방사	0	0.0%	0	0.0%	0	0.0%
보호중	74	22.9%	6	12.2%	12	15.8%
기타	0	0.0%	0	0.0%	0	0.0%
합계	323	100.0%	49	100.0%	76	100.0%

구분	3세		4세		5세	
	발생건	비율	발생건	비율	발생건	비율
자연사	4	5.8%	3	5.7%	1	3.8%
입양	12	17.4%	10	18.9%	3	11.5%
안락사	24	34.8%	11	20.8%	2	7.7%
반환	23	33.3%	27	50.9%	17	65.4%
기증	0	0.0%	0	0.0%	0	0.0%
방사	0	0.0%	0	0.0%	0	0.0%
보호중	6	8.7%	2	3.8%	3	11.5%
기타	0	0.0%	0	0.0%	0	0.0%
합계	69	100.0%	53	100.0%	26	100.0%

구분	06-10세		11-15세		16세 이상	
	발생건	비율	발생건	비율	발생건	비율
자연사	2	2.8%	2	5.6%	0	0.0%
입양	7	9.9%	0	0.0%	0	0.0%
안락사	1	1.4%	0	0.0%	0	0.0%
반환	56	78.9%	31	86.1%	1	100.0%
기증	0	0.0%	0	0.0%	0	0.0%
방사	0	0.0%	0	0.0%	0	0.0%
보호중	5	7.0%	3	8.3%	0	0.0%
기타	0	0.0%	0	0.0%	0	0.0%
합계	71	100.0%	36	100.0%	1	100.0%

창원시 진해구

01.동물종별 발생 현황

구분	2022년		2023년		증감	증감율
	발생건	비율	발생건	비율		
개	359	99.4%	412	100.0%	53	14.8%
고양이	0	0.0%	0	0.0%	0	-
기타동물종	2	0.6%	0	0.0%	-2	-100.0%
합계	361	100.0%	412	100.0%	51	14.1%

02.품종별 발생 현황[개]

구분	2022년		2023년		증감	증감율
	발생건	비율	발생건	비율		
비품종견	257	71.6%	303	73.5%	46	17.9%
품종견	102	28.4%	109	26.5%	7	6.9%
합계	359	100.0%	412	100.0%	53	14.8%

03.월별 발생 현황

구분	개		고양이		기타동물종	
	발생건	비율	발생건	비율	발생건	비율
1월	43	10.4%	0	-	0	-
2월	56	13.6%	0	-	0	-
3월	32	7.8%	0	-	0	-
4월	27	6.6%	0	-	0	-
5월	42	10.2%	0	-	0	-
6월	34	8.3%	0	-	0	-
7월	41	10.0%	0	-	0	-
8월	28	6.8%	0	-	0	-
9월	21	5.1%	0	-	0	-
10월	28	6.8%	0	-	0	-
11월	44	10.7%	0	-	0	-
12월	16	3.9%	0	-	0	-
합계	412	100.0%	0	-	0	-

04.연령별 발생 현황

구분	개		고양이		기타동물종	
	발생건	비율	발생건	비율	발생건	비율
0세	196	47.6%	0	-	0	-
1세	28	6.8%	0	-	0	-
2세	50	12.1%	0	-	0	-
3세	55	13.3%	0	-	0	-

4세	20	4.9%	0	-	0	-
5세	14	3.4%	0	-	0	-
06-10세	38	9.2%	0	-	0	-
11-15세	11	2.7%	0	-	0	-
16세 이상	0	0.0%	0	-	0	-
합계	412	100.0%	0	-	0	-

05.유실 · 유기동물 처리 현황

구분	2022년		2023년		증감	
	발생건	비율	발생건	비율	발생건	비율
자연사	17	4.7%	34	8.3%	17	100.0%
입양	133	36.8%	109	26.5%	-24	-18.0%
안락사	25	6.9%	46	11.2%	21	84.0%
반환	115	31.9%	105	25.5%	-10	-8.7%
기증	54	15.0%	44	10.7%	-10	-18.5%
방사	0	0.0%	0	0.0%	0	-
보호중	17	4.7%	74	18.0%	57	335.3%
기타	0	0.0%	0	0.0%	0	-
합계	361	100.0%	412	100.0%	51	14.1%

06.동물종별 유실 · 유기동물 처리 현황

구분	개		고양이		기타동물종	
	발생건	비율	발생건	비율	발생건	비율
자연사	34	8.3%	0	-	0	-
입양	109	26.5%	0	-	0	-
안락사	46	11.2%	0	-	0	-
반환	105	25.5%	0	-	0	-
기증	44	10.7%	0	-	0	-
방사	0	0.0%	0	-	0	-
보호중	74	18.0%	0	-	0	-
기타	0	0.0%	0	-	0	-
합계	412	100.0%	0	-	0	-

07.품종별 처리현황[개]

구분	2022년		2023년		증감	
	품종건	비품종건	품종건	비품종건	품종건	비품종건
자연사	3	14	2	32	-1	18
입양	35	96	31	78	-4	-18
안락사	0	25	0	46	0	21
반환	52	63	67	38	15	-25

기증	12	42	4	40	-8	-2
방사	0	0	0	0	0	0
보호중	0	17	5	69	5	52
기타	0	0	0	0	0	0
합계	102	257	109	303	7	46

08.연령별 처리현황

구분	0세		1세		2세	
	발생건	비율	발생건	비율	발생건	비율
자연사	22	11.2%	0	0.0%	4	8.0%
입양	70	35.7%	11	39.3%	9	18.0%
안락사	12	6.1%	3	10.7%	8	16.0%
반환	17	8.7%	5	17.9%	17	34.0%
기증	34	17.3%	2	7.1%	2	4.0%
방사	0	0.0%	0	0.0%	0	0.0%
보호중	41	20.9%	7	25.0%	10	20.0%
기타	0	0.0%	0	0.0%	0	0.0%
합계	196	100.0%	28	100.0%	50	100.0%

구분	3세		4세		5세	
	발생건	비율	발생건	비율	발생건	비율
자연사	3	5.5%	1	5.0%	2	14.3%
입양	9	16.4%	2	10.0%	2	14.3%
안락사	15	27.3%	3	15.0%	2	14.3%
반환	14	25.5%	9	45.0%	7	50.0%
기증	3	5.5%	0	0.0%	1	7.1%
방사	0	0.0%	0	0.0%	0	0.0%
보호중	11	20.0%	5	25.0%	0	0.0%
기타	0	0.0%	0	0.0%	0	0.0%
합계	55	100.0%	20	100.0%	14	100.0%

구분	06-10세		11-15세		16세 이상	
	발생건	비율	발생건	비율	발생건	비율
자연사	2	5.3%	0	0.0%	0	-
입양	6	15.8%	0	0.0%	0	-
안락사	3	7.9%	0	0.0%	0	-
반환	25	65.8%	11	100.0%	0	-
기증	2	5.3%	0	0.0%	0	-
방사	0	0.0%	0	0.0%	0	-
보호중	0	0.0%	0	0.0%	0	-
기타	0	0.0%	0	0.0%	0	-
합계	38	100.0%	11	100.0%	0	-

통영시

01.동물종별 발생 현황

구분	2022년		2023년		증감	증감율
	발생건	비율	발생건	비율		
개	301	65.9%	208	75.4%	-93	-30.9%
고양이	156	34.1%	68	24.6%	-88	-56.4%
기타동물종	0	0.0%	0	0.0%	0	-
합계	457	100.0%	276	100.0%	-181	-39.6%

02.품종별 발생 현황[개]

구분	2022년		2023년		증감	증감율
	발생건	비율	발생건	비율		
비품종견	232	77.1%	167	80.3%	-65	-28.0%
품종견	69	22.9%	41	19.7%	-28	-40.6%
합계	301	100.0%	208	100.0%	-93	-30.9%

03.월별 발생 현황

구분	개		고양이		기타동물종	
	발생건	비율	발생건	비율	발생건	비율
1월	23	11.1%	0	0.0%	0	-
2월	11	5.3%	3	4.4%	0	-
3월	17	8.2%	2	2.9%	0	-
4월	26	12.5%	5	7.4%	0	-
5월	24	11.5%	21	30.9%	0	-
6월	12	5.8%	5	7.4%	0	-
7월	34	16.3%	5	7.4%	0	-
8월	6	2.9%	1	1.5%	0	-
9월	15	7.2%	8	11.8%	0	-
10월	9	4.3%	0	0.0%	0	-
11월	16	7.7%	11	16.2%	0	-
12월	15	7.2%	7	10.3%	0	-
합계	208	100.0%	68	100.0%	0	-

04.연령별 발생 현황

구분	개		고양이		기타동물종	
	발생건	비율	발생건	비율	발생건	비율
0세	100	48.1%	53	77.9%	0	-
1세	25	12.0%	3	4.4%	0	-
2세	26	12.5%	6	8.8%	0	-
3세	17	8.2%	6	8.8%	0	-

4세	14	6.7%	0	0.0%	0	-
5세	4	1.9%	0	0.0%	0	-
06-10세	20	9.6%	0	0.0%	0	-
11-15세	2	1.0%	0	0.0%	0	-
16세 이상	0	0.0%	0	0.0%	0	-
합계	208	100.0%	68	100.0%	0	-

05.유실 · 유기동물 처리 현황

구분	2022년		2023년		증감	
	발생건	비율	발생건	비율	발생건	비율
자연사	161	35.2%	39	14.1%	-122	-75.8%
입양	109	23.9%	97	35.1%	-12	-11.0%
안락사	82	17.9%	34	12.3%	-48	-58.5%
반환	69	15.1%	36	13.0%	-33	-47.8%
기증	0	0.0%	0	0.0%	0	-
방사	6	1.3%	6	2.2%	0	0.0%
보호중	30	6.6%	64	23.2%	34	113.3%
기타	0	0.0%	0	0.0%	0	-
합계	457	100.0%	276	100.0%	-181	-39.6%

06.동물종별 유실 · 유기동물 처리 현황

구분	개		고양이		기타동물종	
	발생건	비율	발생건	비율	발생건	비율
자연사	19	9.1%	20	29.4%	0	-
입양	61	29.3%	36	52.9%	0	-
안락사	34	16.3%	0	0.0%	0	-
반환	36	17.3%	0	0.0%	0	-
기증	0	0.0%	0	0.0%	0	-
방사	0	0.0%	6	8.8%	0	-
보호중	58	27.9%	6	8.8%	0	-
기타	0	0.0%	0	0.0%	0	-
합계	208	100.0%	68	100.0%	0	-

07.품종별 처리현황[개]

구분	2022년		2023년		증감	
	품종건	비품종건	품종건	비품종건	품종건	비품종건
자연사	4	46	4	15	0	-31
입양	21	51	17	44	-4	-7
안락사	2	80	1	33	-1	-47
반환	42	25	15	21	-27	-4

기증	0	0	0	0	0	0
방사	0	0	0	0	0	0
보호중	0	30	4	54	4	24
기타	0	0	0	0	0	0
합계	69	232	41	167	-28	-65

08.연령별 처리현황

구분	0세		1세		2세	
	발생건	비율	발생건	비율	발생건	비율
자연사	22	14.4%	1	3.6%	1	3.1%
입양	69	45.1%	9	32.1%	5	15.6%
안락사	14	9.2%	5	17.9%	6	18.8%
반환	6	3.9%	4	14.3%	9	28.1%
기증	0	0.0%	0	0.0%	0	0.0%
방사	3	2.0%	0	0.0%	2	6.3%
보호중	39	25.5%	9	32.1%	9	28.1%
기타	0	0.0%	0	0.0%	0	0.0%
합계	153	100.0%	28	100.0%	32	100.0%

구분	3세		4세		5세	
	발생건	비율	발생건	비율	발생건	비율
자연사	5	21.7%	1	7.1%	2	50.0%
입양	4	17.4%	5	35.7%	1	25.0%
안락사	6	26.1%	2	14.3%	1	25.0%
반환	6	26.1%	4	28.6%	0	0.0%
기증	0	0.0%	0	0.0%	0	0.0%
방사	1	4.3%	0	0.0%	0	0.0%
보호중	1	4.3%	2	14.3%	0	0.0%
기타	0	0.0%	0	0.0%	0	0.0%
합계	23	100.0%	14	100.0%	4	100.0%

구분	06-10세		11-15세		16세 이상	
	발생건	비율	발생건	비율	발생건	비율
자연사	6	30.0%	1	50.0%	0	-
입양	4	20.0%	0	0.0%	0	-
안락사	0	0.0%	0	0.0%	0	-
반환	6	30.0%	1	50.0%	0	-
기증	0	0.0%	0	0.0%	0	-
방사	0	0.0%	0	0.0%	0	-
보호중	4	20.0%	0	0.0%	0	-
기타	0	0.0%	0	0.0%	0	-
합계	20	100.0%	2	100.0%	0	-

하동군

01.동물종별 발생 현황

구분	2022년		2023년		증감	증감율
	발생건	비율	발생건	비율		
개	333	96.5%	413	100.0%	80	24.0%
고양이	5	1.4%	0	0.0%	-5	-100.0%
기타동물종	7	2.0%	0	0.0%	-7	-100.0%
합계	345	100.0%	413	100.0%	68	19.7%

02.품종별 발생 현황[개]

구분	2022년		2023년		증감	증감율
	발생건	비율	발생건	비율		
비품종견	296	88.9%	401	97.1%	105	35.5%
품종견	37	11.1%	12	2.9%	-25	-67.6%
합계	333	100.0%	413	100.0%	80	24.0%

03.월별 발생 현황

구분	개		고양이		기타동물종	
	발생건	비율	발생건	비율	발생건	비율
1월	18	4.4%	0	-	0	-
2월	81	19.6%	0	-	0	-
3월	21	5.1%	0	-	0	-
4월	19	4.6%	0	-	0	-
5월	23	5.6%	0	-	0	-
6월	43	10.4%	0	-	0	-
7월	28	6.8%	0	-	0	-
8월	38	9.2%	0	-	0	-
9월	22	5.3%	0	-	0	-
10월	39	9.4%	0	-	0	-
11월	51	12.3%	0	-	0	-
12월	30	7.3%	0	-	0	-
합계	413	100.0%	0	-	0	-

04.연령별 발생 현황

구분	개		고양이		기타동물종	
	발생건	비율	발생건	비율	발생건	비율
0세	250	60.5%	0	-	0	-
1세	45	10.9%	0	-	0	-
2세	35	8.5%	0	-	0	-
3세	43	10.4%	0	-	0	-

4세	26	6.3%	0	-	0	-
5세	8	1.9%	0	-	0	-
06-10세	6	1.5%	0	-	0	-
11-15세	0	0.0%	0	-	0	-
16세 이상	0	0.0%	0	-	0	-
합계	413	100.0%	0	-	0	-

05.유실 · 유기동물 처리 현황

구분	2022년		2023년		증감	
	발생건	비율	발생건	비율	발생건	비율
자연사	46	13.3%	141	34.1%	95	206.5%
입양	61	17.7%	65	15.7%	4	6.6%
안락사	198	57.4%	189	45.8%	-9	-4.5%
반환	34	9.9%	18	4.4%	-16	-47.1%
기증	1	0.3%	0	0.0%	-1	-100.0%
방사	5	1.4%	0	0.0%	-5	-100.0%
보호중	0	0.0%	0	0.0%	0	-
기타	0	0.0%	0	0.0%	0	-
합계	345	100.0%	413	100.0%	68	19.7%

06.동물종별 유실 · 유기동물 처리 현황

구분	개		고양이		기타동물종	
	발생건	비율	발생건	비율	발생건	비율
자연사	141	34.1%	0	-	0	-
입양	65	15.7%	0	-	0	-
안락사	189	45.8%	0	-	0	-
반환	18	4.4%	0	-	0	-
기증	0	0.0%	0	-	0	-
방사	0	0.0%	0	-	0	-
보호중	0	0.0%	0	-	0	-
기타	0	0.0%	0	-	0	-
합계	413	100.0%	0	-	0	-

07.품종별 처리현황[개]

구분	2022년		2023년		증감	
	품종건	비품종건	품종건	비품종건	품종건	비품종건
자연사	1	45	2	139	1	94
입양	8	53	1	64	-7	11
안락사	7	191	2	187	-5	-4
반환	20	7	7	11	-13	4

기증	1	0	0	0	-1	0
방사	0	0	0	0	0	0
보호중	0	0	0	0	0	0
기타	0	0	0	0	0	0
합계	37	296	12	401	-25	105

08.연령별 처리현황

구분	0세		1세		2세	
	발생건	비율	발생건	비율	발생건	비율
자연사	109	43.6%	15	33.3%	7	20.0%
입양	56	22.4%	0	0.0%	3	8.6%
안락사	85	34.0%	27	60.0%	21	60.0%
반환	0	0.0%	3	6.7%	4	11.4%
기증	0	0.0%	0	0.0%	0	0.0%
방사	0	0.0%	0	0.0%	0	0.0%
보호중	0	0.0%	0	0.0%	0	0.0%
기타	0	0.0%	0	0.0%	0	0.0%
합계	250	100.0%	45	100.0%	35	100.0%

구분	3세		4세		5세	
	발생건	비율	발생건	비율	발생건	비율
자연사	6	14.0%	2	7.7%	1	12.5%
입양	3	7.0%	3	11.5%	0	0.0%
안락사	30	69.8%	18	69.2%	5	62.5%
반환	4	9.3%	3	11.5%	2	25.0%
기증	0	0.0%	0	0.0%	0	0.0%
방사	0	0.0%	0	0.0%	0	0.0%
보호중	0	0.0%	0	0.0%	0	0.0%
기타	0	0.0%	0	0.0%	0	0.0%
합계	43	100.0%	26	100.0%	8	100.0%

구분	06-10세		11-15세		16세 이상	
	발생건	비율	발생건	비율	발생건	비율
자연사	1	16.7%	0	-	0	-
입양	0	0.0%	0	-	0	-
안락사	3	50.0%	0	-	0	-
반환	2	33.3%	0	-	0	-
기증	0	0.0%	0	-	0	-
방사	0	0.0%	0	-	0	-
보호중	0	0.0%	0	-	0	-
기타	0	0.0%	0	-	0	-
합계	6	100.0%	0	-	0	-

함안군

01.동물종별 발생 현황

구분	2022년		2023년		증감	증감율
	발생건	비율	발생건	비율		
개	520	98.7%	436	99.1%	-84	-16.2%
고양이	6	1.1%	3	0.7%	-3	-50.0%
기타동물종	1	0.2%	1	0.2%	0	0.0%
합계	527	100.0%	440	100.0%	-87	-16.5%

02.품종별 발생 현황[개]

구분	2022년		2023년		증감	증감율
	발생건	비율	발생건	비율		
비품종견	491	94.4%	412	94.5%	-79	-16.1%
품종견	29	5.6%	24	5.5%	-5	-17.2%
합계	520	100.0%	436	100.0%	-84	-16.2%

03.월별 발생 현황

구분	개		고양이		기타동물종	
	발생건	비율	발생건	비율	발생건	비율
1월	26	6.0%	0	0.0%	0	0.0%
2월	42	9.6%	1	33.3%	0	0.0%
3월	39	8.9%	0	0.0%	0	0.0%
4월	16	3.7%	0	0.0%	0	0.0%
5월	32	7.3%	0	0.0%	0	0.0%
6월	59	13.5%	0	0.0%	0	0.0%
7월	22	5.0%	1	33.3%	0	0.0%
8월	34	7.8%	1	33.3%	0	0.0%
9월	29	6.7%	0	0.0%	1	100.0%
10월	23	5.3%	0	0.0%	0	0.0%
11월	71	16.3%	0	0.0%	0	0.0%
12월	43	9.9%	0	0.0%	0	0.0%
합계	436	100.0%	3	100.0%	1	100.0%

04.연령별 발생 현황

구분	개		고양이		기타동물종	
	발생건	비율	발생건	비율	발생건	비율
0세	257	58.9%	2	66.7%	0	0.0%
1세	37	8.5%	0	0.0%	0	0.0%
2세	53	12.2%	0	0.0%	1	100.0%
3세	66	15.1%	0	0.0%	0	0.0%

4세	15	3.4%	1	33.3%	0	0.0%
5세	3	0.7%	0	0.0%	0	0.0%
06-10세	4	0.9%	0	0.0%	0	0.0%
11-15세	1	0.2%	0	0.0%	0	0.0%
16세 이상	0	0.0%	0	0.0%	0	0.0%
합계	436	100.0%	3	100.0%	1	100.0%

05.유실 · 유기동물 처리 현황

구분	2022년		2023년		증감	
	발생건	비율	발생건	비율	발생건	비율
자연사	195	37.0%	155	35.2%	-40	-20.5%
입양	190	36.1%	39	8.9%	-151	-79.5%
안락사	61	11.6%	54	12.3%	-7	-11.5%
반환	10	1.9%	22	5.0%	12	120.0%
기증	32	6.1%	101	23.0%	69	215.6%
방사	0	0.0%	0	0.0%	0	-
보호중	39	7.4%	69	15.7%	30	76.9%
기타	0	0.0%	0	0.0%	0	-
합계	527	100.0%	440	100.0%	-87	-16.5%

06.동물종별 유실 · 유기동물 처리 현황

구분	개		고양이		기타동물종	
	발생건	비율	발생건	비율	발생건	비율
자연사	153	35.1%	2	66.7%	0	0.0%
입양	37	8.5%	1	33.3%	1	100.0%
안락사	54	12.4%	0	0.0%	0	0.0%
반환	22	5.0%	0	0.0%	0	0.0%
기증	101	23.2%	0	0.0%	0	0.0%
방사	0	0.0%	0	0.0%	0	0.0%
보호중	69	15.8%	0	0.0%	0	0.0%
기타	0	0.0%	0	0.0%	0	0.0%
합계	436	100.0%	3	100.0%	1	100.0%

07.품종별 처리현황[개]

구분	2022년		2023년		증감	
	품종건	비품종건	품종건	비품종건	품종건	비품종건
자연사	1	193	0	153	-1	-40
입양	23	162	6	31	-17	-131
안락사	0	61	0	54	0	-7
반환	5	5	10	12	5	7

기증	0	31	6	95	6	64
방사	0	0	0	0	0	0
보호중	0	39	2	67	2	28
기타	0	0	0	0	0	0
합계	29	491	24	412	-5	-79

08.연령별 처리현황

구분	0세		1세		2세	
	발생건	비율	발생건	비율	발생건	비율
자연사	132	51.0%	4	10.8%	6	11.1%
입양	22	8.5%	3	8.1%	7	13.0%
안락사	28	10.8%	9	24.3%	6	11.1%
반환	1	0.4%	1	2.7%	4	7.4%
기증	53	20.5%	10	27.0%	16	29.6%
방사	0	0.0%	0	0.0%	0	0.0%
보호중	23	8.9%	10	27.0%	15	27.8%
기타	0	0.0%	0	0.0%	0	0.0%
합계	259	100.0%	37	100.0%	54	100.0%

구분	3세		4세		5세	
	발생건	비율	발생건	비율	발생건	비율
자연사	9	13.6%	3	18.8%	1	33.3%
입양	4	6.1%	2	12.5%	0	0.0%
안락사	5	7.6%	3	18.8%	2	66.7%
반환	12	18.2%	3	18.8%	0	0.0%
기증	19	28.8%	1	6.3%	0	0.0%
방사	0	0.0%	0	0.0%	0	0.0%
보호중	17	25.8%	4	25.0%	0	0.0%
기타	0	0.0%	0	0.0%	0	0.0%
합계	66	100.0%	16	100.0%	3	100.0%

구분	06-10세		11-15세		16세 이상	
	발생건	비율	발생건	비율	발생건	비율
자연사	0	0.0%	0	0.0%	0	-
입양	1	25.0%	0	0.0%	0	-
안락사	1	25.0%	0	0.0%	0	-
반환	0	0.0%	1	100.0%	0	-
기증	2	50.0%	0	0.0%	0	-
방사	0	0.0%	0	0.0%	0	-
보호중	0	0.0%	0	0.0%	0	-
기타	0	0.0%	0	0.0%	0	-
합계	4	100.0%	1	100.0%	0	-

함양군

01.동물종별 발생 현황

구분	2022년		2023년		증감	증감율
	발생건	비율	발생건	비율		
개	287	100.0%	153	100.0%	-134	-46.7%
고양이	0	0.0%	0	0.0%	0	-
기타동물종	0	0.0%	0	0.0%	0	-
합계	287	100.0%	153	100.0%	-134	-46.7%

02.품종별 발생 현황[개]

구분	2022년		2023년		증감	증감율
	발생건	비율	발생건	비율		
비품종견	277	96.5%	146	95.4%	-131	-47.3%
품종견	10	3.5%	7	4.6%	-3	-30.0%
합계	287	100.0%	153	100.0%	-134	-46.7%

03.월별 발생 현황

구분	개		고양이		기타동물종	
	발생건	비율	발생건	비율	발생건	비율
1월	12	7.8%	0	-	0	-
2월	11	7.2%	0	-	0	-
3월	17	11.1%	0	-	0	-
4월	17	11.1%	0	-	0	-
5월	13	8.5%	0	-	0	-
6월	14	9.2%	0	-	0	-
7월	15	9.8%	0	-	0	-
8월	19	12.4%	0	-	0	-
9월	15	9.8%	0	-	0	-
10월	10	6.5%	0	-	0	-
11월	8	5.2%	0	-	0	-
12월	2	1.3%	0	-	0	-
합계	153	100.0%	0	-	0	-

04.연령별 발생 현황

구분	개		고양이		기타동물종	
	발생건	비율	발생건	비율	발생건	비율
0세	53	34.6%	0	-	0	-
1세	19	12.4%	0	-	0	-
2세	43	28.1%	0	-	0	-
3세	13	8.5%	0	-	0	-

4세	6	3.9%	0	-	0	-
5세	11	7.2%	0	-	0	-
06-10세	8	5.2%	0	-	0	-
11-15세	0	0.0%	0	-	0	-
16세 이상	0	0.0%	0	-	0	-
합계	153	100.0%	0	-	0	-

05.유실 · 유기동물 처리 현황

구분	2022년		2023년		증감	
	발생건	비율	발생건	비율	발생건	비율
자연사	105	36.6%	64	41.8%	-41	-39.0%
입양	26	9.1%	20	13.1%	-6	-23.1%
안락사	132	46.0%	56	36.6%	-76	-57.6%
반환	24	8.4%	12	7.8%	-12	-50.0%
기증	0	0.0%	0	0.0%	0	-
방사	0	0.0%	0	0.0%	0	-
보호중	0	0.0%	1	0.7%	1	-
기타	0	0.0%	0	0.0%	0	-
합계	287	100.0%	153	100.0%	-134	-46.7%

06.동물종별 유실 · 유기동물 처리 현황

구분	개		고양이		기타동물종	
	발생건	비율	발생건	비율	발생건	비율
자연사	64	41.8%	0	-	0	-
입양	20	13.1%	0	-	0	-
안락사	56	36.6%	0	-	0	-
반환	12	7.8%	0	-	0	-
기증	0	0.0%	0	-	0	-
방사	0	0.0%	0	-	0	-
보호중	1	0.7%	0	-	0	-
기타	0	0.0%	0	-	0	-
합계	153	100.0%	0	-	0	-

07.품종별 처리현황[개]

구분	2022년		2023년		증감	
	품종건	비품종건	품종건	비품종건	품종건	비품종건
자연사	0	105	0	64	0	-41
입양	2	24	2	18	0	-6
안락사	3	129	2	54	-1	-75
반환	5	19	3	9	-2	-10

기증	0	0	0	0	0	0
방사	0	0	0	0	0	0
보호중	0	0	0	1	0	1
기타	0	0	0	0	0	0
합계	10	277	7	146	-3	-131

08.연령별 처리현황

구분	0세		1세		2세	
	발생건	비율	발생건	비율	발생건	비율
자연사	35	66.0%	4	21.1%	12	27.9%
입양	10	18.9%	3	15.8%	4	9.3%
안락사	8	15.1%	11	57.9%	22	51.2%
반환	0	0.0%	1	5.3%	5	11.6%
기증	0	0.0%	0	0.0%	0	0.0%
방사	0	0.0%	0	0.0%	0	0.0%
보호중	0	0.0%	0	0.0%	0	0.0%
기타	0	0.0%	0	0.0%	0	0.0%
합계	53	100.0%	19	100.0%	43	100.0%

구분	3세		4세		5세	
	발생건	비율	발생건	비율	발생건	비율
자연사	5	38.5%	1	16.7%	4	36.4%
입양	0	0.0%	2	33.3%	1	9.1%
안락사	5	38.5%	2	33.3%	6	54.5%
반환	3	23.1%	1	16.7%	0	0.0%
기증	0	0.0%	0	0.0%	0	0.0%
방사	0	0.0%	0	0.0%	0	0.0%
보호중	0	0.0%	0	0.0%	0	0.0%
기타	0	0.0%	0	0.0%	0	0.0%
합계	13	100.0%	6	100.0%	11	100.0%

구분	06-10세		11-15세		16세 이상	
	발생건	비율	발생건	비율	발생건	비율
자연사	3	37.5%	0	-	0	-
입양	0	0.0%	0	-	0	-
안락사	2	25.0%	0	-	0	-
반환	2	25.0%	0	-	0	-
기증	0	0.0%	0	-	0	-
방사	0	0.0%	0	-	0	-
보호중	1	12.5%	0	-	0	-
기타	0	0.0%	0	-	0	-
합계	8	100.0%	0	-	0	-

합천군

01.동물종별 발생 현황

구분	2022년		2023년		증감	증감율
	발생건	비율	발생건	비율		
개	450	90.2%	497	88.6%	47	10.4%
고양이	49	9.8%	64	11.4%	15	30.6%
기타동물종	0	0.0%	0	0.0%	0	-
합계	499	100.0%	561	100.0%	62	12.4%

02.품종별 발생 현황[개]

구분	2022년		2023년		증감	증감율
	발생건	비율	발생건	비율		
비품종견	436	96.9%	481	96.8%	45	10.3%
품종견	14	3.1%	16	3.2%	2	14.3%
합계	450	100.0%	497	100.0%	47	10.4%

03.월별 발생 현황

구분	개		고양이		기타동물종	
	발생건	비율	발생건	비율	발생건	비율
1월	35	7.0%	2	3.1%	0	-
2월	51	10.3%	5	7.8%	0	-
3월	39	7.8%	2	3.1%	0	-
4월	67	13.5%	7	10.9%	0	-
5월	57	11.5%	12	18.8%	0	-
6월	42	8.5%	4	6.3%	0	-
7월	24	4.8%	2	3.1%	0	-
8월	26	5.2%	6	9.4%	0	-
9월	38	7.6%	9	14.1%	0	-
10월	33	6.6%	10	15.6%	0	-
11월	46	9.3%	3	4.7%	0	-
12월	39	7.8%	2	3.1%	0	-
합계	497	100.0%	64	100.0%	0	-

04.연령별 발생 현황

구분	개		고양이		기타동물종	
	발생건	비율	발생건	비율	발생건	비율
0세	314	63.2%	55	85.9%	0	-
1세	41	8.2%	3	4.7%	0	-
2세	21	4.2%	1	1.6%	0	-
3세	35	7.0%	3	4.7%	0	-

4세	39	7.8%	2	3.1%	0	-
5세	23	4.6%	0	0.0%	0	-
06-10세	24	4.8%	0	0.0%	0	-
11-15세	0	0.0%	0	0.0%	0	-
16세 이상	0	0.0%	0	0.0%	0	-
합계	497	100.0%	64	100.0%	0	-

05.유실 · 유기동물 처리 현황

구분	2022년		2023년		증감	
	발생건	비율	발생건	비율	발생건	비율
자연사	42	8.4%	95	16.9%	53	126.2%
입양	101	20.2%	115	20.5%	14	13.9%
안락사	356	71.3%	350	62.4%	-6	-1.7%
반환	0	0.0%	0	0.0%	0	-
기증	0	0.0%	0	0.0%	0	-
방사	0	0.0%	0	0.0%	0	-
보호중	0	0.0%	1	0.2%	1	-
기타	0	0.0%	0	0.0%	0	-
합계	499	100.0%	561	100.0%	62	12.4%

06.동물종별 유실 · 유기동물 처리 현황

구분	개		고양이		기타동물종	
	발생건	비율	발생건	비율	발생건	비율
자연사	66	13.3%	29	45.3%	0	-
입양	80	16.1%	35	54.7%	0	-
안락사	350	70.4%	0	0.0%	0	-
반환	0	0.0%	0	0.0%	0	-
기증	0	0.0%	0	0.0%	0	-
방사	0	0.0%	0	0.0%	0	-
보호중	1	0.2%	0	0.0%	0	-
기타	0	0.0%	0	0.0%	0	-
합계	497	100.0%	64	100.0%	0	-

07.품종별 처리현황[개]

구분	2022년		2023년		증감	
	품종건	비품종건	품종건	비품종건	품종건	비품종건
자연사	3	25	0	66	-3	41
입양	7	59	10	70	3	11
안락사	4	352	5	345	1	-7
반환	0	0	0	0	0	0

기증	0	0	0	0	0	0
방사	0	0	0	0	0	0
보호중	0	0	1	0	1	0
기타	0	0	0	0	0	0
합계	14	436	16	481	2	45

08.연령별 처리현황

구분	0세		1세		2세	
	발생건	비율	발생건	비율	발생건	비율
자연사	89	24.1%	2	4.5%	0	0.0%
입양	64	17.3%	6	13.6%	8	36.4%
안락사	216	58.5%	36	81.8%	14	63.6%
반환	0	0.0%	0	0.0%	0	0.0%
기증	0	0.0%	0	0.0%	0	0.0%
방사	0	0.0%	0	0.0%	0	0.0%
보호중	0	0.0%	0	0.0%	0	0.0%
기타	0	0.0%	0	0.0%	0	0.0%
합계	369	100.0%	44	100.0%	22	100.0%

구분	3세		4세		5세	
	발생건	비율	발생건	비율	발생건	비율
자연사	1	2.6%	2	4.9%	0	0.0%
입양	15	39.5%	13	31.7%	5	21.7%
안락사	22	57.9%	26	63.4%	18	78.3%
반환	0	0.0%	0	0.0%	0	0.0%
기증	0	0.0%	0	0.0%	0	0.0%
방사	0	0.0%	0	0.0%	0	0.0%
보호중	0	0.0%	0	0.0%	0	0.0%
기타	0	0.0%	0	0.0%	0	0.0%
합계	38	100.0%	41	100.0%	23	100.0%

구분	06-10세		11-15세		16세 이상	
	발생건	비율	발생건	비율	발생건	비율
자연사	1	4.2%	0	-	0	-
입양	4	16.7%	0	-	0	-
안락사	18	75.0%	0	-	0	-
반환	0	0.0%	0	-	0	-
기증	0	0.0%	0	-	0	-
방사	0	0.0%	0	-	0	-
보호중	1	4.2%	0	-	0	-
기타	0	0.0%	0	-	0	-
합계	24	100.0%	0	-	0	-

제주특별자치도

서귀포시

01.동물종별 발생 현황

구분	2022년		2023년		증감	증감율
	발생건	비율	발생건	비율		
개	1847	91.5%	1684	90.2%	-163	-8.8%
고양이	172	8.5%	177	9.5%	5	2.9%
기타동물종	0	0.0%	5	0.3%	5	-
합계	2019	100.0%	1866	100.0%	-153	-7.6%

02.품종별 발생 현황[개]

구분	2022년		2023년		증감	증감율
	발생건	비율	발생건	비율		
비품종견	1739	94.2%	1597	94.8%	-142	-8.2%
품종견	108	5.8%	87	5.2%	-21	-19.4%
합계	1847	100.0%	1684	100.0%	-163	-8.8%

03.월별 발생 현황

구분	개		고양이		기타동물종	
	발생건	비율	발생건	비율	발생건	비율
1월	121	7.2%	4	2.3%	0	0.0%
2월	139	8.3%	4	2.3%	0	0.0%
3월	205	12.2%	12	6.8%	1	20.0%
4월	176	10.5%	2	1.1%	1	20.0%
5월	140	8.3%	12	6.8%	0	0.0%
6월	111	6.6%	19	10.7%	0	0.0%
7월	180	10.7%	32	18.1%	1	20.0%
8월	144	8.6%	11	6.2%	0	0.0%
9월	123	7.3%	15	8.5%	0	0.0%
10월	121	7.2%	41	23.2%	0	0.0%
11월	134	8.0%	17	9.6%	1	20.0%
12월	90	5.3%	8	4.5%	1	20.0%
합계	1684	100.0%	177	100.0%	5	100.0%

04.연령별 발생 현황

구분	개		고양이		기타동물종	
	발생건	비율	발생건	비율	발생건	비율
0세	1120	66.5%	146	82.5%	3	60.0%
1세	204	12.1%	4	2.3%	2	40.0%
2세	143	8.5%	10	5.6%	0	0.0%
3세	118	7.0%	7	4.0%	0	0.0%

4세	16	1.0%	2	1.1%	0	0.0%
5세	40	2.4%	5	2.8%	0	0.0%
06-10세	39	2.3%	3	1.7%	0	0.0%
11-15세	3	0.2%	0	0.0%	0	0.0%
16세 이상	1	0.1%	0	0.0%	0	0.0%
합계	1684	100.0%	177	100.0%	5	100.0%

05.유실 · 유기동물 처리 현황

구분	2022년		2023년		증감	
	발생건	비율	발생건	비율	발생건	비율
자연사	438	21.7%	476	25.5%	38	8.7%
입양	240	11.9%	191	10.2%	-49	-20.4%
안락사	1165	57.7%	1010	54.1%	-155	-13.3%
반환	102	5.1%	95	5.1%	-7	-6.9%
기증	50	2.5%	72	3.9%	22	44.0%
방사	24	1.2%	22	1.2%	-2	-8.3%
보호중	0	0.0%	0	0.0%	0	-
기타	0	0.0%	0	0.0%	0	-
합계	2019	100.0%	1866	100.0%	-153	-7.6%

06.동물종별 유실 · 유기동물 처리 현황

구분	개		고양이		기타동물종	
	발생건	비율	발생건	비율	발생건	비율
자연사	378	22.4%	94	53.1%	4	80.0%
입양	158	9.4%	32	18.1%	1	20.0%
안락사	983	58.4%	27	15.3%	0	0.0%
반환	95	5.6%	0	0.0%	0	0.0%
기증	70	4.2%	2	1.1%	0	0.0%
방사	0	0.0%	22	12.4%	0	0.0%
보호중	0	0.0%	0	0.0%	0	0.0%
기타	0	0.0%	0	0.0%	0	0.0%
합계	1684	100.0%	177	100.0%	5	100.0%

07.품종별 처리현황[개]

구분	2022년		2023년		증감	
	품종건	비품종건	품종건	비품종건	품종건	비품종건
자연사	6	371	5	373	-1	2
입양	36	154	24	134	-12	-20
안락사	14	1114	12	971	-2	-143
반환	41	61	29	66	-12	5

기증	11	39	17	53	6	14
방사	0	0	0	0	0	0
보호중	0	0	0	0	0	0
기타	0	0	0	0	0	0
합계	108	1739	87	1597	-21	-142

08.연령별 처리현황

구분	0세		1세		2세	
	발생건	비율	발생건	비율	발생건	비율
자연사	428	33.7%	17	8.1%	12	7.8%
입양	144	11.3%	15	7.1%	9	5.9%
안락사	627	49.4%	140	66.7%	105	68.6%
반환	19	1.5%	29	13.8%	14	9.2%
기증	42	3.3%	9	4.3%	9	5.9%
방사	9	0.7%	0	0.0%	4	2.6%
보호중	0	0.0%	0	0.0%	0	0.0%
기타	0	0.0%	0	0.0%	0	0.0%
합계	1269	100.0%	210	100.0%	153	100.0%

구분	3세		4세		5세	
	발생건	비율	발생건	비율	발생건	비율
자연사	6	4.8%	3	16.7%	3	6.7%
입양	13	10.4%	1	5.6%	4	8.9%
안락사	88	70.4%	11	61.1%	24	53.3%
반환	11	8.8%	1	5.6%	11	24.4%
기증	2	1.6%	0	0.0%	1	2.2%
방사	5	4.0%	2	11.1%	2	4.4%
보호중	0	0.0%	0	0.0%	0	0.0%
기타	0	0.0%	0	0.0%	0	0.0%
합계	125	100.0%	18	100.0%	45	100.0%

구분	06-10세		11-15세		16세 이상	
	발생건	비율	발생건	비율	발생건	비율
자연사	7	16.7%	0	0.0%	0	-
입양	4	9.5%	1	33.3%	0	-
안락사	14	33.3%	1	33.3%	0	-
반환	8	19.0%	1	33.3%	0	-
기증	9	21.4%	0	0.0%	0	-
방사	0	0.0%	0	0.0%	0	-
보호중	0	0.0%	0	0.0%	0	-
기타	0	0.0%	0	0.0%	0	-
합계	42	100.0%	3	100.0%	0	-

제주시

01.동물종별 발생 현황

구분	2022년		2023년		증감	증감율
	발생건	비율	발생건	비율		
개	2233	79.6%	1928	78.8%	-305	-13.7%
고양이	539	19.2%	488	20.0%	-51	-9.5%
기타동물종	32	1.1%	30	1.2%	-2	-6.3%
합계	2804	100.0%	2446	100.0%	-358	-12.8%

02.품종별 발생 현황[개]

구분	2022년		2023년		증감	증감율
	발생건	비율	발생건	비율		
비품종견	2006	89.8%	1735	90.0%	-271	-13.5%
품종견	227	10.2%	193	10.0%	-34	-15.0%
합계	2233	100.0%	1928	100.0%	-305	-13.7%

03.월별 발생 현황

구분	개		고양이		기타동물종	
	발생건	비율	발생건	비율	발생건	비율
1월	136	7.1%	22	4.5%	4	13.3%
2월	189	9.8%	19	3.9%	3	10.0%
3월	167	8.7%	32	6.6%	1	3.3%
4월	153	7.9%	20	4.1%	0	0.0%
5월	169	8.8%	52	10.7%	1	3.3%
6월	157	8.1%	77	15.8%	9	30.0%
7월	195	10.1%	48	9.8%	1	3.3%
8월	161	8.4%	27	5.5%	2	6.7%
9월	159	8.2%	65	13.3%	5	16.7%
10월	137	7.1%	54	11.1%	1	3.3%
11월	170	8.8%	47	9.6%	1	3.3%
12월	135	7.0%	25	5.1%	2	6.7%
합계	1928	100.0%	488	100.0%	30	100.0%

04.연령별 발생 현황

구분	개		고양이		기타동물종	
	발생건	비율	발생건	비율	발생건	비율
0세	1156	60.0%	314	64.3%	21	70.0%
1세	215	11.2%	28	5.7%	9	30.0%
2세	189	9.8%	54	11.1%	0	0.0%
3세	162	8.4%	40	8.2%	0	0.0%

4세	27	1.4%	16	3.3%	0	0.0%
5세	68	3.5%	23	4.7%	0	0.0%
06-10세	102	5.3%	13	2.7%	0	0.0%
11-15세	9	0.5%	0	0.0%	0	0.0%
16세 이상	0	0.0%	0	0.0%	0	0.0%
합계	1928	100.0%	488	100.0%	30	100.0%

05.유실 · 유기동물 처리 현황

구분	2022년		2023년		증감	
	발생건	비율	발생건	비율	발생건	비율
자연사	500	17.8%	572	23.4%	72	14.4%
입양	443	15.8%	321	13.1%	-122	-27.5%
안락사	1474	52.6%	1121	45.8%	-353	-23.9%
반환	167	6.0%	195	8.0%	28	16.8%
기증	125	4.5%	148	6.1%	23	18.4%
방사	95	3.4%	89	3.6%	-6	-6.3%
보호중	0	0.0%	0	0.0%	0	-
기타	0	0.0%	0	0.0%	0	-
합계	2804	100.0%	2446	100.0%	-358	-12.8%

06.동물종별 유실 · 유기동물 처리 현황

구분	개		고양이		기타동물종	
	발생건	비율	발생건	비율	발생건	비율
자연사	367	19.0%	200	41.0%	5	16.7%
입양	205	10.6%	101	20.7%	15	50.0%
안락사	1035	53.7%	86	17.6%	0	0.0%
반환	176	9.1%	9	1.8%	10	33.3%
기증	145	7.5%	3	0.6%	0	0.0%
방사	0	0.0%	89	18.2%	0	0.0%
보호중	0	0.0%	0	0.0%	0	0.0%
기타	0	0.0%	0	0.0%	0	0.0%
합계	1928	100.0%	488	100.0%	30	100.0%

07.품종별 처리현황[개]

구분	2022년		2023년		증감	
	품종건	비품종건	품종건	비품종건	품종건	비품종건
자연사	8	281	12	355	4	74
입양	83	194	47	158	-36	-36
안락사	35	1357	33	1002	-2	-355
반환	71	92	73	103	2	11

기증	30	82	28	117	-2	35
방사	0	0	0	0	0	0
보호중	0	0	0	0	0	0
기타	0	0	0	0	0	0
합계	227	2006	193	1735	-34	-271

08.연령별 처리현황

구분	0세		1세		2세	
	발생건	비율	발생건	비율	발생건	비율
자연사	457	30.7%	24	9.5%	26	10.7%
입양	226	15.2%	29	11.5%	21	8.6%
안락사	666	44.7%	147	58.3%	124	51.0%
반환	40	2.7%	28	11.1%	38	15.6%
기증	79	5.3%	17	6.7%	15	6.2%
방사	23	1.5%	7	2.8%	19	7.8%
보호중	0	0.0%	0	0.0%	0	0.0%
기타	0	0.0%	0	0.0%	0	0.0%
합계	1491	100.0%	252	100.0%	243	100.0%

구분	3세		4세		5세	
	발생건	비율	발생건	비율	발생건	비율
자연사	26	12.9%	6	14.0%	15	16.5%
입양	14	6.9%	5	11.6%	12	13.2%
안락사	92	45.5%	12	27.9%	36	39.6%
반환	39	19.3%	6	14.0%	13	14.3%
기증	13	6.4%	8	18.6%	6	6.6%
방사	18	8.9%	6	14.0%	9	9.9%
보호중	0	0.0%	0	0.0%	0	0.0%
기타	0	0.0%	0	0.0%	0	0.0%
합계	202	100.0%	43	100.0%	91	100.0%

구분	06-10세		11-15세		16세 이상	
	발생건	비율	발생건	비율	발생건	비율
자연사	17	14.8%	1	11.1%	0	-
입양	13	11.3%	1	11.1%	0	-
안락사	41	35.7%	3	33.3%	0	-
반환	27	23.5%	4	44.4%	0	-
기증	10	8.7%	0	0.0%	0	-
방사	7	6.1%	0	0.0%	0	-
보호중	0	0.0%	0	0.0%	0	-
기타	0	0.0%	0	0.0%	0	-
합계	115	100.0%	9	100.0%	0	-